



TRIBUNAL DE CONTAS DO ESTADO DE SANTA CATARINA
SECRETARIA GERAL

Fis.
530
TCE/SC

Ofício TCE/SC/SEG/ 1926/2024

Florianópolis, 6 de fevereiro de 2024.

Ao Senhor Vereador

RENNÃ HIGOR FEDRIGO

Câmara Municipal de São Lourenço do Oeste

Rua Duque de Caxias, 522, A/C Gabinete Presidente da Câmara Municipal de Vereadores,
Centro, CEP 89990000, São Lourenço do Oeste, SC

Assunto: Decurso de prazo no Processo @PCP 23/00157602.

Senhor Vereador,

Comunico a disponibilidade para julgamento do processo @PCP 23/00157602, da Prefeitura Municipal de São Lourenço do Oeste, que trata de Prestação de Contas do Prefeito referente ao exercício de 2022. Ressalto a solicitação de que esta Câmara de Vereadores comunique a esta Corte de Contas o resultado do julgamento das presentes contas anuais, conforme prescreve o art. 59 da Lei Complementar (estadual) n. 202/2000, com a juntada eletrônica de cópia do ato respectivo e da ata da sessão de julgamento da Câmara.

A cópia dos autos pode ser acessada no endereço via internet:
<https://www.tcesc.tc.br/processo>, digitando a seguinte Chave de Acesso: 845554BD-8,
Processo: 2300157602.

Atenciosamente,

Flávia Letícia Fernandes Baesso Martins

Secretária Geral

Assinado eletronicamente

Câmara Municipal de São Lourenço do
Oeste



PROTOCOLO GERAL 318/2024
Data: 07/02/2024 - Horário: 17:32
Administrativo



PROCESSO: **@PCP 23/00157602**

AUTUADO: **21/03/2023** PROTOCOLO: **9918/2023**

RELATOR: **CONSELHEIRO José Nei Alberton Ascari**

UN. GESTORA: **Prefeitura Municipal de São Lourenço do Oeste**

RESPONSÁVEL: **Rafael Caleffi**

INTERESSADO: **Cinara Tissiani dos Santos, Conselho Municipal de Educação de São Lourenço do Oeste, Prefeitura Municipal de São Lourenço do Oeste, Rennã Higor Fedrigo**

ESPÉCIE: **Contas anuais do Município Prestadas pelo Prefeito**

ASSUNTO: **Prestação de Contas do Prefeito referente ao exercício de 2022**

TRIBUNAL DE CONTAS DO ESTADO DE SANTA CATARINA
DIRETORIA DE CONTROLE DOS MUNICÍPIOS**EXTRATO DAS INFORMAÇÕES RECEBIDAS - PRESTAÇÃO DE CONTAS**

Município: **SÃO LOURENÇO DO OESTE**
Data recebimento das informações: 21 de March de 2023

Descrição Arquivo	Situação Contador	Data Execução	CPF Contador	Situação Gestor	Data Execução	CPF Gestor
Anexo 1 - Demonstrativo da Receita e Despesa segundo as Categorias Econômicas	Assinado	21/03/2023	044.684.349-02	Assinado	21/03/2023	376.519.949-49
Anexo 2 - Receita Segundo as Categorias Econômicas	Assinado	21/03/2023	044.684.349-02	Assinado	21/03/2023	376.519.949-49
Anexo 2 - Resumo Geral das Despesas	Assinado	21/03/2023	044.684.349-02	Assinado	21/03/2023	376.519.949-49
Anexo 2 - Natureza das Despesas Segundo as Categorias Econômicas	Assinado	21/03/2023	044.684.349-02	Assinado	21/03/2023	376.519.949-49
Anexo 6 - Programa de Trabalho por Órgão e Unidade Orçamentária	Assinado	21/03/2023	044.684.349-02	Assinado	21/03/2023	376.519.949-49
Anexo 7 - Demonstrativo de Funções, SubFunções e Programas por Projetos e Atividades	Assinado	21/03/2023	044.684.349-02	Assinado	21/03/2023	376.519.949-49
Anexo 8 - Demonstrativo da Despesa por Funções, SubFunções e Programas conforme o vínculo com os Recursos	Assinado	21/03/2023	044.684.349-02	Assinado	21/03/2023	376.519.949-49
Anexo 9 - Demonstrativo da Despesa por Funções, SubFunções e Programas conforme o vínculo com os Recursos	Assinado	21/03/2023	044.684.349-02	Assinado	21/03/2023	376.519.949-49
Anexo 10 - Comparativo da Receita Orçada com a Arrecadada	Assinado	21/03/2023	044.684.349-02	Assinado	21/03/2023	376.519.949-49
Anexo 11 - Comparativo da Despesa Autorizada com a Realizada	Assinado	21/03/2023	044.684.349-02	Assinado	21/03/2023	376.519.949-49
Anexo 12 - Balanço Orçamentário	Assinado	21/03/2023	044.684.349-02	Assinado	21/03/2023	376.519.949-49
Anexo 13 - Balanço Financeiro	Assinado	21/03/2023	044.684.349-02	Assinado	21/03/2023	376.519.949-49
Anexo 14 - Balanço Patrimonial	Assinado	21/03/2023	044.684.349-02	Assinado	21/03/2023	376.519.949-49
Anexo 15 - Demonstração das Variações Patrimoniais	Assinado	21/03/2023	044.684.349-02	Assinado	21/03/2023	376.519.949-49
Demonstração do Fluxo de Caixa	Assinado	21/03/2023	044.684.349-02	Assinado	21/03/2023	376.519.949-49
Demonstração das Mutações do Patrimônio Líquido	Assinado	21/03/2023	044.684.349-02	Assinado	21/03/2023	376.519.949-49
Relatório do Órgão Central do Sistema de Controle Interno	-	-	-	Assinado	16/03/2023	376.519.949-49
Relatório do Conselho do FUNDEB	-	-	-	Assinado	16/03/2023	376.519.949-49
Notas Explicativas do Balanço	Assinado	20/03/2023	044.684.349-02	-	-	-
Parecer do Conselho Municipal de Alimentação Escolar	-	-	-	Assinado	16/03/2023	376.519.949-49
Anexo 13 - Balanço Financeiro - Prefeitura	Assinado	16/03/2023	044.684.349-02	Assinado	16/03/2023	376.519.949-49
Anexo 14 - Balanço Patrimonial - Prefeitura	Assinado	16/03/2023	044.684.349-02	Assinado	16/03/2023	376.519.949-49

Florianópolis, 21 de March de 2023

Sr. Presidente

Com os nossos cordiais cumprimentos, encaminho por intermédio do presente, e em atenção ao previsto no artigo 20 da Resolução TC n.º 16/94, e alterações posteriores, as Demonstrações Contábeis e quadros demonstrativos do exercício encerrado, de forma Consolidada, nos termos dos anexos estabelecidos nos artigos 101 da Lei n.º 4.320/64, de 17 de março de 1964 e alterações posteriores, com abrangência ao exercício de 2022.

Sendo o que nos apresenta para o momento e colocando-nos à disposição para informações adicionais que se fizerem necessárias.

Cordialmente,

AGUSTINHO ASSIS MENEGATTI	ANTONIO JOCENEI WAISS DOS SANTOS 031534/O
Prefeito	Contador - CRC

Demonstrativo da Receita e Despesa

Segundo as Categorias Econômicas - Anexo 1

Município de SÃO LOURENÇO DO OESTE

Competência: 2022

Títulos	R\$	Títulos	R\$
RECEITA		DESPESA	
Receitas Correntes	133.429.178,70	Despesas Correntes	124.320.685,40
Receita Tributária	24.301.952,76	Pessoal e Encargos Sociais	64.269.833,32
Receita de Contribuições	2.196.351,30	Juros e Encargos da Dívida	3.175.216,34
Receita Patrimonial	2.335.981,04	Outras despesas correntes	56.875.635,74
Receita Agropecuária	47.415,72		
Receita industrial	0,00	Despesas Intra-Orçamentárias Correntes	0,00
Receita de Serviços	71.620,00		
Transferências Correntes	103.018.431,20		
Outras Receitas Correntes	1.457.426,68		
Receitas Intra-Orçamentárias Correntes	0,00		
Déficit		Superávit	9.108.493,30
Total	133.429.178,70	Total	133.429.178,70
Receitas de Capital	27.989.027,51	Despesas de Capital	31.654.839,89
Operações de Crédito	4.000.000,00		
Alienação de Bens	674.300,00	Investimentos	29.891.217,95
Amortização de Empréstimos	0,00	Inversões Financeiras	0,00
Transferências de Capital	23.314.727,51	Amortização da Dívida	1.763.621,94
Outras Receitas de Capital	0,00		
		Despesas Intra-Orçamentárias de Capital	0,00
Receitas Intra-Orçamentárias de Capital	0,00		
Déficit	3.665.812,38	Superávit	
Total	31.654.839,89	Total	31.654.839,89
	RESUMO		
Receitas Correntes	133.429.178,70	Despesas Correntes	124.320.685,40
Receitas Intra-Orçamentárias Correntes	0,00	Despesas Intra-Orçamentárias Correntes	0,00
Receita de Capital	27.989.027,51	Despesas de Capital	31.654.839,89
Receitas Intra-Orçamentárias de Capital	0,00	Despesas Intra-Orçamentárias de Capital	0,00
Subtotal	161.418.206,21	Subtotal	155.975.525,29
Déficit		Superávit	5.442.680,92
TOTAL	161.418.206,21	TOTAL	161.418.206,21

Município de SÃO LOURENÇO DO OESTE
Exercício de 2022

Código	Especificação	Desdobramento	Fonte	Categoria econômica
	RECEITAS			175.509.363,44
10000000	Receitas Correntes			147.520.330,09
11000000	Impostos, Taxas e Contribuições de Melhoria		24.361.120,95	
11100000	Impostos		21.921.977,07	
11130000	Impostos sobre a Renda e Proventos de Qualquer Natureza	3.312.936,49		
11130300	Imposto sobre a Renda - Retido na Fonte	3.312.936,49		
11130310	Imposto sobre a Renda - Retido na Fonte - Trabalho	3.312.936,49		
11130311	Imposto sobre a Renda - Retido na Fonte - Trabalho - Principal	3.312.936,49		
	Recursos Ordinários	1.987.761,94		
	Receitas de Impostos e Transf de Impostos: Educação	828.234,21		
	Receitas de Impostos e Transf de impostos: Saúde	496.940,34		
11180000	Impostos Específicos de Estados, DF e Municípios	18.609.040,58		
11180100	Impostos sobre o Patrimônio para Estados/DF/Municípios	8.043.691,38		
11180110	Imposto sobre a Propriedade Predial e Territorial Urbana	5.229.468,82		
11180111	Imposto sobre a Propriedade Predial e Territorial Urbana - Principal	4.695.274,26		
	Recursos Ordinários	2.817.164,57		
	Receitas de Impostos e Transf de Impostos: Educação	1.173.819,07		
	Receitas de Impostos e Transf de impostos: Saúde	704.290,62		
11180112	Imposto sobre a Propriedade Predial e Territorial Urbana - Multas e Juros de Mora	52.278,07		
	Recursos Ordinários	31.366,88		
	Receitas de Impostos e Transf de Impostos: Educação	13.069,99		
	Receitas de Impostos e Transf de impostos: Saúde	7.841,20		
11180113	Imposto sobre a Propriedade Predial e Territorial Urbana - Dívida Ativa	319.482,05		
	Recursos Ordinários	191.689,17		
	Receitas de Impostos e Transf de Impostos: Educação	79.870,97		
	Receitas de Impostos e Transf de impostos: Saúde	47.921,91		
11180114	Imposto sobre a Propriedade Predial e Territorial Urbana - Dívida Ativa - Multas e Juros de Mora da	162.434,44		
	Recursos Ordinários	97.460,67		
	Receitas de Impostos e Transf de Impostos: Educação	40.609,08		
	Receitas de Impostos e Transf de impostos: Saúde	24.364,69		
11180140	Imposto sobre Transmissão "Inter Vivos" de Bens Imóveis e de Direitos Reais sobre Imóveis	2.814.222,56		
11180141	Imposto sobre Transmissão "Inter Vivos" de Bens Imóveis e de Direitos Reais sobre Imóveis - Principa	2.813.426,22		
	Recursos Ordinários	1.688.055,74		
	Receitas de Impostos e Transf de Impostos: Educação	703.356,63		
	Receitas de Impostos e Transf de impostos: Saúde	422.013,85		
11180142	Imposto sobre Transmissão "Inter Vivos" de Bens Imóveis e de Direitos Reais sobre Imóveis - Multas e	796,34		
	Recursos Ordinários	796,34		
11180200	Impostos sobre a Produção, Circulação de Mercadorias e Serviços	10.565.349,20		
11180230	Imposto sobre Serviços de Qualquer Natureza	10.565.349,20		
11180231	Imposto sobre Serviços de Qualquer Natureza - Principal	10.000.067,78		
	Recursos Ordinários	6.000.219,42		
	Receitas de Impostos e Transf de Impostos: Educação	2.499.905,78		
	Receitas de Impostos e Transf de impostos: Saúde	1.499.942,58		

Município de SÃO LOURENÇO DO OESTE
Exercício de 2022

Código	Especificação	Desdobramento	Fonte	Categoria econômica
11180232	Imposto sobre Serviços de Qualquer Natureza - Multas e Juros de Mora	292.801,21		
	Recursos Ordinários	175.680,68		
	Receitas de Impostos e Transf de Impostos: Educação	73.201,18		
	Receitas de Impostos e Transf de impostos: Saúde	43.919,35		
11180233	Imposto sobre Serviços de Qualquer Natureza - Dívida Ativa	141.544,16		
	Recursos Ordinários	84.926,49		
	Receitas de Impostos e Transf de Impostos: Educação	35.386,17		
	Receitas de Impostos e Transf de impostos: Saúde	21.231,50		
11180234	Imposto sobre Serviços de Qualquer Natureza - Dívida Ativa - Multas e Juros de Mora da Dívida Ativa	130.936,05		
	Recursos Ordinários	78.561,68		
	Receitas de Impostos e Transf de Impostos: Educação	32.734,12		
	Receitas de Impostos e Transf de impostos: Saúde	19.640,25		
11200000	Taxas		2.403.229,97	
11210000	Taxas pelo Exercício do Poder de Polícia	634.983,05		
11210100	Taxas de Inspeção, Controle e Fiscalização	634.983,05		
11210110	Taxas de Inspeção, Controle e Fiscalização	634.983,05		
11210111	Taxas de Inspeção, Controle e Fiscalização - Principal	630.467,46		
	Recursos Ordinários	630.467,46		
11210112	Taxas de Inspeção, Controle e Fiscalização - Multas e Juros de Mora	768,79		
	Recursos Ordinários	768,79		
11210113	Taxas de Inspeção, Controle e Fiscalização - Dívida Ativa	1.252,94		
	Recursos Ordinários	1.252,94		
11210114	Taxas de Inspeção, Controle e Fiscalização - Dívida Ativa - Multas e Juros de Mora da Dívida Ativa	2.493,86		
	Recursos Ordinários	2.493,86		
11220000	Taxas pela Prestação de Serviços	1.768.246,92		
11220100	Taxas pela Prestação de Serviços	1.768.246,92		
11220110	Taxas pela Prestação de Serviços	1.768.246,92		
11220111	Taxas pela Prestação de Serviços - Principal	1.579.915,62		
	Recursos Ordinários	1.579.915,62		
11220112	Taxas pela Prestação de Serviços - Multas e Juros de Mora	11.681,90		
	Recursos Ordinários	11.681,90		
11220113	Taxas pela Prestação de Serviços - Dívida Ativa	113.764,84		
	Recursos Ordinários	113.764,84		
11220114	Taxas pela Prestação de Serviços - Dívida Ativa - Multas e Juros de Mora da Dívida Ativa	62.884,56		
	Recursos Ordinários	62.884,56		
11300000	Contribuição de Melhoria		35.913,91	
11300010	Contribuição de Melhoria	35.654,34		
11300013	Contribuição de Melhoria - Dívida Ativa	20.257,27		
	Recursos Ordinários	20.257,27		
11300014	Contribuição de Melhoria - Dívida Ativa - Multas e Juros de Mora da Dívida Ativa	15.397,07		
	Recursos Ordinários	15.397,07		
11380000	Contribuição de Melhoria - Específica de Estados, DF e Municípios	259,57		
11380400	Contribuição de Melhoria para Pavimentação e Obras Complementares	259,57		

Município de SÃO LOURENÇO DO OESTE
Exercício de 2022

Código	Especificação	Desdobramento	Fonte	Categoria econômica
11380410	Contribuição de Melhoria para Pavimentação e Obras Complementares	259,57		
11380411	Contribuição de Melhoria para Pavimentação e Obras Complementares - Principal	259,57		
	Recursos Ordinários	259,57		
12000000	Contribuições		2.196.351,30	
12400000	Contribuição para o Custeio do Serviço de Iluminação Pública		2.196.351,30	
12400010	Contribuição para o Custeio do Serviço de Iluminação Pública	2.196.351,30		
12400011	Contribuição para o Custeio do Serviço de Iluminação Pública - Principal	2.196.351,30		
	Contribuição para o Custeio dos Serviços de Iluminação Pública - COSIP	2.196.351,30		
13000000	Receita Patrimonial		2.343.851,28	
13100000	Exploração do Patrimônio Imobiliário do Estado		54.134,02	
13100100	Aluguéis, Arrendamentos, Foros, Laudêmios, Tarifas de Ocupação	10.835,39		
13100110	Aluguéis e Arrendamentos	10.835,39		
13100111	Aluguéis e Arrendamentos - Principal	10.835,39		
	Recursos Ordinários	10.835,39		
13100200	Concessão, Permissão, Autorização ou Cessão do Direito de Uso de Bens Imóveis Públicos	43.298,63		
13100210	Concessão, Permissão, Autorização ou Cessão do Direito de Uso de Bens Imóveis Públicos	43.298,63		
13100211	Concessão, Permissão, Autorização ou Cessão do Direito de Uso de Bens Imóveis Públicos - Principal	42.305,15		
	Recursos Ordinários	42.305,15		
13100212	Concessão, Permissão, Autorização ou Cessão do Direito de Uso de Bens Imóveis Públicos - Multas e Ju	249,13		
	Recursos Ordinários	249,13		
13100213	Concessão, Permissão, Autorização ou Cessão do Direito de Uso de Bens Imóveis Públicos - Dívida Ativ	467,01		
	Recursos Ordinários	467,01		
13100214	Concessão, Permissão, Autorização ou Cessão do Direito de Uso de Bens Imóveis Públicos - Dívida Ativ	277,34		
	Recursos Ordinários	277,34		
13200000	Valores Mobiliários		2.288.442,26	
13210000	Juros e Correções Monetárias	2.249.912,02		
13210010	Remuneração de Depósitos Bancários	2.249.912,02		
13210011	Remuneração de Depósitos Bancários - Principal	2.249.912,02		
	Recursos Ordinários	683.822,94		
	Receitas de Impostos e Transf de Impostos: Educação	451,32		
	Receitas de Impostos e Transf de impostos: Saúde	3.114,24		
	Contribuição de Intervenção no Domínio Econômico - CIDE	1.669,18		
	Contribuição para o Custeio dos Serviços de Iluminação Pública - COSIP	15.090,06		
	FIA Imposto de Renda	8.330,50		
	Convênio de Trânsito - Civil	4.930,89		
	Convênio de Trânsito - Prefeitura	7.350,07		
	Transf. do FUNDEF/FUNDEB - (aplic. remuneração dos prof. do Magist. em efet exercício na Ed. Bá	175.038,65		
	Transferências do FUNDEF/FUNDEB - (aplicação em outras despesas da Educação Básica)	75.016,53		
	Transferências de Convênios – União/Educação	215,34		
	Transferências de Convênios – União/Outros (não relacionados à educação/saúde/assistência socia	14.827,20		
	Transferências do Sistema Único de Assistência Social – SUAS/União	15.504,34		
	Salário-Educação	94.212,57		

Município de SÃO LOURENÇO DO OESTE
Exercício de 2022

Código	Especificação	Desdobramento	Fonte	Categoria econômica
	Transferências do Sistema Único de Saúde – SUS/União	173.448,97		
	Fundo Especial do Petróleo e Transferências Decorrentes de Compensação Financeira pela Exploraç	25.042,00		
	Recursos do Programa Nacional de Alimentação Escolar - PNAE	13.024,77		
	Recursos do Programa Nacional de Apoio ao Transporte Escolar - PNATE	11.274,32		
	Transferências de Convênios – Estado/Educação	693,13		
	Transferências de Convênios – Estado/Outros (não relacionados à educação/saúde/assistência socia	880.072,82		
	Transferências do Sistema Único de Assistência Social – SUAS/Estado	4.565,22		
	Transferências do Sistema Único de Saúde – SUS/Estado	28.825,37		
	Emendas Parlamentares Individuais - Transferência com finalidade definida (Inciso II do art. 1º	2.798,04		
	Emendas Parlamentares Impositivas - Transferências do Estado	825,64		
	Outras Especificações	514,12		
	Operações de Crédito Internas - Outros Programas	9.253,79		
13220000	Dividendos	38.530,24		
13220010	Dividendos	38.530,24		
13220011	Dividendos - Principal	38.530,24		
	Recursos Ordinários	38.530,24		
13300000	Delegação de Serviços Públicos Mediante Concessão, Permissão, Autorização ou Licença		1.275,00	
13310000	Delegação para a Prestação dos Serviços de Transporte	1.275,00		
13310100	Delegação para a Prestação dos Serviços de Transporte Rodoviário	1.275,00		
13310110	Delegação para a Prestação dos Serviços de Transporte Rodoviário	1.275,00		
13310111	Delegação para a Prestação dos Serviços de Transporte Rodoviário - Principal	1.275,00		
	Recursos Ordinários	1.275,00		
14000000	Receita Agropecuária		47.415,72	
14000010	Receita Agropecuária	47.415,72		
14000011	Receita Agropecuária - Principal	47.103,72		
	Recursos Ordinários	47.103,72		
14000013	Receita Agropecuária - Dívida Ativa	312,00		
	Recursos Ordinários	312,00		
16000000	Receita de Serviços		71.620,00	
16900000	Outros Serviços		71.620,00	
16909900	Outros Serviços	71.620,00		
16909910	Outros Serviços	71.620,00		
16909911	Outros Serviços - Principal	71.620,00		
	Recursos Ordinários	71.620,00		
17000000	Transferências Correntes		117.042.544,16	
17100000	Transferências da União e de suas Entidades		44.992.004,65	
17180000	Transferências da União - Específicas de Estados, DF e Municípios	44.992.004,65		
17180100	Participação na Receita da União	29.990.907,40		
17180120	Cota-Parte do Fundo de Participação dos Municípios - Cota Mensal	27.398.911,92		
17180121	Cota-Parte do Fundo de Participação dos Municípios - Cota Mensal - Principal	27.398.911,92		
	Recursos Ordinários	16.439.347,14		
	Receitas de Impostos e Transf de Impostos: Educação	6.849.727,96		
	Receitas de Impostos e Transf de impostos: Saúde	4.109.836,82		

Município de SÃO LOURENÇO DO OESTE
Exercício de 2022

Código	Especificação	Desdobramento	Fonte	Categoria econômica
17180130	Cota-Parte do Fundo de Participação do Municípios – 1% Cota entregue no mês de dezembro	1.202.204,62		
17180131	Cota-Parte do Fundo de Participação do Municípios – 1% Cota entregue no mês de dezembro - Principal	1.202.204,62		
	Recursos Ordinários	901.653,47		
	Receitas de Impostos e Transf de Impostos: Educação	300.551,15		
17180140	Cota-Parte do Fundo de Participação dos Municípios - 1% Cota entregue no mês de julho	1.330.897,20		
17180141	Cota-Parte do Fundo de Participação dos Municípios - 1% Cota entregue no mês de julho - Principal	1.330.897,20		
	Recursos Ordinários	998.172,90		
	Receitas de Impostos e Transf de Impostos: Educação	332.724,30		
17180150	Cota-Parte do Imposto Sobre a Propriedade Territorial Rural	35.191,00		
17180151	Cota-Parte do Imposto Sobre a Propriedade Territorial Rural - Principal	35.191,00		
	Recursos Ordinários	21.114,61		
	Receitas de Impostos e Transf de Impostos: Educação	8.797,76		
	Receitas de Impostos e Transf de impostos: Saúde	5.278,63		
17180170	Cota-Parte da Contribuição de Intervenção no Domínio Econômico	23.702,66		
17180172	Cota-Parte da Contribuição de Intervenção no Domínio Econômico - Multas e Juros de Mora	23.702,66		
	Contribuição de Intervenção no Domínio Econômico - CIDE	23.702,66		
17180200	Transferência da Compensação Financeira pela Exploração de Recursos Naturais	663.264,74		
17180260	Cota-Parte do Fundo Especial do Petróleo – FEP	663.264,74		
17180261	Cota-Parte do Fundo Especial do Petróleo – FEP - Principal	663.264,74		
	Fundo Especial do Petróleo e Transferências Decorrentes de Compensação Financeira pela Exploraç	663.264,74		
17180300	Transferência de Recursos do Sistema Único de Saúde – SUS – Repasses Fundo a Fundo - Bloco de Manute	10.466.519,56		
17180310	Transferência de Recursos do SUS – Atenção Primária	6.845.481,22		
17180311	Transferência de Recursos do SUS – Atenção Primária - Principal	6.845.481,22		
	Transferências do Sistema Único de Saúde – SUS/União	5.945.481,22		
	Emendas Parlamentares Individuais - Transferência especial (Inciso I do art. 1º EC 105/2019)	600.000,00		
	Emendas de bancada de Parlamentares (EC nº 100/2019)	300.000,00		
17180320	Transferência de Recursos do SUS – Atenção Especializada	3.246.303,20		
17180321	Transferência de Recursos do SUS – Atenção Especializada - Principal	3.246.303,20		
	Transferências do Sistema Único de Saúde – SUS/União	2.746.303,20		
	Emendas Parlamentares Individuais - Transferência especial (Inciso I do art. 1º EC 105/2019)	500.000,00		
17180330	Transferência de Recursos do SUS – Vigilância em Saúde	232.686,70		
17180331	Transferência de Recursos do SUS – Vigilância em Saúde - Principal	232.686,70		
	Transferências do Sistema Único de Saúde – SUS/União	232.686,70		
17180340	Transferência de Recursos do SUS – Assistência Farmacêutica	142.048,44		
17180341	Transferência de Recursos do SUS – Assistência Farmacêutica - Principal	142.048,44		
	Transferências do Sistema Único de Saúde – SUS/União	142.048,44		
17180500	Transferências de Recursos do Fundo Nacional do Desenvolvimento da Educação – FNDE	2.981.850,21		
17180510	Transferências do Salário-Educação	2.455.827,69		
17180511	Transferências do Salário-Educação - Principal	2.455.827,69		
	Salário-Educação	2.455.827,69		
17180530	Transferências Diretas do FNDE referentes ao Programa Nacional de Alimentação Escolar – PNAE	411.684,33		

Município de SÃO LOURENÇO DO OESTE
Exercício de 2022

Código	Especificação	Desdobramento	Fonte	Categoria econômica
17180531	Transferências Diretas do FNDE referentes ao Programa Nacional de Alimentação Escolar – PNAE - Princ	411.684,33		
	Recursos do Programa Nacional de Alimentação Escolar - PNAE	411.684,33		
17180540	Transferências Diretas do FNDE referentes ao Programa Nacional de Apoio ao Transporte do Escolar – P	114.338,19		
17180541	Transferências Diretas do FNDE referentes ao Programa Nacional de Apoio ao Transporte do Escolar – P	114.338,19		
	Recursos do Programa Nacional de Apoio ao Transporte Escolar - PNATE	114.338,19		
17181200	Transferências de Recursos do Fundo Nacional de Assistência Social – FNAS	430.357,48		
17181210	Transferências de Recursos do Fundo Nacional de Assistência Social – FNAS	430.357,48		
17181211	Transferências de Recursos do Fundo Nacional de Assistência Social – FNAS - Principal	430.357,48		
	Transferências do Sistema Único de Assistência Social – SUAS/União	430.357,48		
17189900	Outras Transferências da União	459.105,26		
17189910	Outras Transferências da União	459.105,26		
17189911	Outras Transferências da União - Principal	459.105,26		
	Recursos Ordinários	89.937,36		
	Cessão onerosa - Lei nº 13.885/201	369.167,90		
17200000	Transferências dos Estados e do Distrito Federal e de suas Entidades		44.879.381,11	
17280000	Transferências dos Estados - Específicas de Estados, DF e Municípios	44.879.381,11		
17280100	Participação na Receita dos Estados	42.561.420,91		
17280110	Cota-Parte do ICMS	36.198.029,36		
17280111	Cota-Parte do ICMS - Principal	36.198.029,36		
	Recursos Ordinários	21.718.817,58		
	Receitas de Impostos e Transf de Impostos: Educação	9.049.507,34		
	Receitas de Impostos e Transf de impostos: Saúde	5.429.704,44		
17280120	Cota-Parte do IPVA	6.011.251,83		
17280121	Cota-Parte do IPVA - Principal	6.011.251,83		
	Recursos Ordinários	3.606.751,01		
	Receitas de Impostos e Transf de Impostos: Educação	1.502.812,85		
	Receitas de Impostos e Transf de impostos: Saúde	901.687,97		
17280130	Cota-Parte do IPI - Municípios	352.139,72		
17280131	Cota-Parte do IPI - Municípios - Principal	352.139,72		
	Recursos Ordinários	211.283,85		
	Receitas de Impostos e Transf de Impostos: Educação	88.034,94		
	Receitas de Impostos e Transf de impostos: Saúde	52.820,93		
17280300	Transferência de Recursos do Estado para Programas de Saúde – Repasse Fundo a Fundo	762.632,41		
17280310	Transferência de Recursos do Estado para Programas de Saúde – Repasse Fundo a Fundo	762.632,41		
17280311	Transferência de Recursos do Estado para Programas de Saúde – Repasse Fundo a Fundo - Principal	762.632,41		
	Transferências do Sistema Único de Saúde – SUS/Estado	762.632,41		
17281000	Transferência de Convênios dos Estados e do Distrito Federal e de Suas Entidades	1.005.327,79		
17281020	Transferências de Convênio dos Estados Destinadas a Programas de Educação	528.339,87		
17281021	Transferências de Convênio dos Estados Destinadas a Programas de Educação - Principal	528.339,87		
	Transferências de Convênios – Estado/Educação	528.339,87		
17281090	Outras Transferências de Convênio dos Estados	476.987,92		

Município de SÃO LOURENÇO DO OESTE
Exercício de 2022

Código	Especificação	Desdobramento	Fonte	Categoria econômica
17281091	Outras Transferências de Convênio dos Estados - Principal	476.987,92		
	Convênio de Trânsito - Prefeitura	334.403,42		
	Transferências de Convênios – Estado/Outros (não relacionados à educação/saúde/assistência social)	67.584,50		
	Transferências do Sistema Único de Assistência Social – SUAS/Estado	75.000,00		
17289900	Outras Transferências dos Estados	550.000,00		
17289910	Outras Transferências dos Estados	550.000,00		
17289911	Outras Transferências dos Estados - Principal	550.000,00		
	Emendas Parlamentares Impositivas - Transferências do Estado	550.000,00		
17400000	Transferências de Instituições Privadas		13.707,14	
17480000	Transferências de Instituições Privadas - Específicas de Estados, DF e Municípios	13.707,14		
17481000	Outras Transferência de Instituições Privadas para EST/DF/MUN - Não Especificadas Anteriormente	13.707,14		
17481010	Outras Transferência de Instituições Privadas para EST/DF/MUN - Não Especificadas Anteriormente	13.707,14		
17481011	Outras Transferência de Instituições Privadas para EST/DF/MUN - Não Especificadas Anteriormente - Pr	13.707,14		
	Recursos Ordinários	13.707,14		
17500000	Transferências de Outras Instituições Públicas		27.122.778,74	
17580000	Transferências de Outras Instituições Públicas - Específicas de Estados, DF e Municípios	27.122.778,74		
17580100	Transferências de Recursos do Fundo de Manutenção e Desenvolvimento da Educação Básica e de Valoriza	27.122.778,74		
17580110	Transferências de Recursos do Fundo de Manutenção e Desenvolvimento da Educação Básica e de Valoriza	27.122.778,74		
17580111	Transferências de Recursos do Fundo de Manutenção e Desenvolvimento da Educação Básica e de Valoriza	27.122.778,74		
	Transf. do FUNDEF/FUNDEB - (aplic. remuneração dos prof. do Magist. em efet exercício na Ed. Bá	18.985.945,03		
	Transferências do FUNDEF/FUNDEB - (aplicação em outras despesas da Educação Básica)	8.136.833,71		
17700000	Transferências de Pessoas Físicas		34.672,52	
17700010	Transferências de Pessoas Físicas	34.672,52		
17700011	Transferências de Pessoas Físicas - Principal	34.672,52		
	FIA Imposto de Renda	25.461,03		
	Outras Especificações	9.211,49		
19000000	Outras Receitas Correntes		1.457.426,68	
19100000	Multas Administrativas, Contratuais e Judiciais		15.294,69	
19100100	Multas Previstas em Legislação Específica	15.033,40		
19100110	Multas Previstas em Legislação Específica	15.033,40		
19100111	Multas Previstas em Legislação Específica - Principal	15.033,40		
	Recursos Ordinários	15.033,40		
19100900	Multas e Juros Previstos em Contratos	261,29		
19100910	Multas e Juros Previstos em Contratos	261,29		
19100911	Multas e Juros Previstos em Contratos - Principal	209,65		
	Recursos Ordinários	209,65		
19100913	Multas e Juros Previstos em Contratos - Dívida Ativa	51,64		
	Recursos Ordinários	51,64		
19200000	Indenizações, Restituições e Ressarcimentos		577.155,51	
19210000	Indenizações	95.272,02		
19219900	Outras Indenizações	95.272,02		
19219910	Outras Indenizações	95.272,02		

Município de SÃO LOURENÇO DO OESTE
Exercício de 2022

Código	Especificação	Desdobramento	Fonte	Categoria econômica
19219911	Outras Indenizações - Principal	95.272,02		
	Recursos Ordinários	95.272,02		
19220000	Restituições	12.207,31		
19229900	Outras Restituições	12.207,31		
19229910	Outras Restituições	12.207,31		
19229911	Outras Restituições - Principal	10.918,27		
	Recursos Ordinários	10.918,27		
19229915	Outras Restituições - Multas	1.289,04		
	Convênio de Trânsito - Prefeitura	1.289,04		
19280000	Indenizações, Restituições e Ressarcimentos - Específicas para Estados/DF/Municípios	469.676,18		
19280200	Restituições - Específicas para Estados/DF/Municípios	469.676,18		
19280290	Outras Restituições - Específicas para Estados/DF/Municípios - Não Especificadas Anteriormente	469.676,18		
19280291	Outras Restituições - Específicas para Estados/DF/Municípios - Não Especificadas Anteriormente - Pri	469.676,18		
	Recursos Ordinários	469.676,18		
19900000	Demais Receitas Correntes		864.976,48	
19909900	Outras Receitas	864.976,48		
19909910	Outras Receitas - Primárias	864.976,48		
19909911	Outras Receitas - Primárias - Principal	800.376,02		
	Recursos Ordinários	800.376,02		
19909912	Outras Receitas - Primárias - Multas e Juros de Mora	44,09		
	Recursos Ordinários	44,09		
19909913	Outras Receitas - Primárias - Dívida Ativa	24.098,80		
	Recursos Ordinários	24.098,80		
19909914	Outras Receitas - Primárias - Dívida Ativa - Multas e Juros de Mora da Dívida Ativa	40.457,57		
	Recursos Ordinários	40.457,57		
20000000	Receitas de Capital			27.989.033,35
21000000	Operações de Crédito		4.000.000,00	
21100000	Operações de Crédito - Mercado Interno		4.000.000,00	
21120000	Operações de Crédito Contratuais - Mercado Interno	4.000.000,00		
21120010	Operações de Crédito Contratuais - Mercado Interno	4.000.000,00		
21120011	Operações de Crédito Contratuais - Mercado Interno - Principal	4.000.000,00		
	Operações de Crédito Internas - Outros Programas	4.000.000,00		
22000000	Alienação de Bens		674.300,00	
22100000	Alienação de Bens Móveis		674.300,00	
22130000	Alienação de Bens Móveis e Semoventes	674.300,00		
22130010	Alienação de Bens Móveis e Semoventes	674.300,00		
22130012	Alienação de Bens Móveis e Semoventes - Multas e Juros de Mora	660.900,00		
	Alienações de Bens destinados a Outros Programas	660.900,00		
22130013	Alienação de Bens Móveis e Semoventes - Dívida Ativa	13.400,00		
	Alienações de Bens destinados a Outros Programas	13.400,00		
24000000	Transferências de Capital		23.314.733,35	
24100000	Transferências da União e de suas Entidades		368.856,00	
24180000	Transferências da União - Específicas de Estados, DF e Municípios	368.856,00		

Município de SÃO LOURENÇO DO OESTE
Exercício de 2022

Código	Especificação	Desdobramento	Fonte	Categoria econômica
24181000	Transferência de Convênios da União e de suas Entidades	238.856,00		
24181070	Transferências de Convênios da União destinadas a Programas de Infraestrutura em Transporte	238.856,00		
24181071	Transferências de Convênios da União destinadas a Programas de Infraestrutura em Transporte - Princi	238.856,00		
	Transferências de Convênios – União/Outros (não relacionados à educação/saúde/assistência socia	238.856,00		
24189900	Outras Transferências da União	130.000,00		
24189910	Outras Transferências da União	130.000,00		
24189911	Outras Transferências da União - Principal	130.000,00		
	Transferências de Convênios – União/Outros (não relacionados à educação/saúde/assistência socia	130.000,00		
24200000	Transferências dos Estados e do Distrito Federal e de suas Entidades		22.945.877,35	
24280000	Transferências dos Estados, Distrito Federal, e de suas Entidades	22.945.877,35		
24281000	Transferências de Convênios dos Estados e do Distrito Federal e de suas Entidades	22.945.877,35		
24281020	Transferências de Convênios dos Estados destinadas a Programas de Educação	5.000.000,00		
24281021	Transferências de Convênios dos Estados destinadas a Programas de Educação - Principal	5.000.000,00		
	Transferências de Convênios – Estado/Outros (não relacionados à educação/saúde/assistência socia	5.000.000,00		
24281070	Transferências de Convênios dos Estados destinadas a Programas de Infraestrutura em Transporte	11.455.965,83		
24281071	Transferências de Convênios dos Estados destinadas a Programas de Infraestrutura em Transporte - Pri	11.455.965,83		
	Transferências de Convênios – Estado/Outros (não relacionados à educação/saúde/assistência socia	11.455.965,83		
24281090	Outras Transferências de Convênio dos Estados	6.489.911,52		
24281091	Outras Transferências de Convênio dos Estados - Principal	6.489.911,52		
	Transferências de Convênios – Estado/Outros (não relacionados à educação/saúde/assistência socia	6.427.784,17		
	Transferências do Sistema Único de Assistência Social – SUAS/Estado	51.903,54		
	Outras Especificações	10.223,81		
	DEDUÇÕES DA RECEITA			89.379,50
10000000	Receitas Correntes			89.373,66
11000000	Impostos, Taxas e Contribuições de Melhoria		59.168,19	
11100000	Impostos		41.122,35	
11130000	Impostos sobre a Renda e Proventos de Qualquer Natureza	2.246,22		
11130300	Imposto sobre a Renda - Retido na Fonte	2.246,22		
11130310	Imposto sobre a Renda - Retido na Fonte - Trabalho	2.246,22		
11130311	Imposto sobre a Renda - Retido na Fonte - Trabalho - Principal	2.246,22		
	Recursos Ordinários	1.347,73		
	Receitas de Impostos e Transf de Impostos: Educação	561,55		
	Receitas de Impostos e Transf de impostos: Saúde	336,94		
11180000	Impostos Específicos de Estados, DF e Municípios	38.876,13		
11180100	Impostos sobre o Patrimônio para Estados/DF/Municípios	36.492,58		
11180110	Imposto sobre a Propriedade Predial e Territorial Urbana	16.763,62		
11180111	Imposto sobre a Propriedade Predial e Territorial Urbana - Principal	16.763,62		
	Recursos Ordinários	10.058,17		
	Receitas de Impostos e Transf de Impostos: Educação	4.190,90		
	Receitas de Impostos e Transf de impostos: Saúde	2.514,55		
11180140	Imposto sobre Transmissão "Inter Vivos" de Bens Imóveis e de Direitos Reais sobre Imóveis	19.728,96		

Município de SÃO LOURENÇO DO OESTE
Exercício de 2022

Código	Especificação	Desdobramento	Fonte	Categoria econômica
11180141	Imposto sobre Transmissão "Inter Vivos" de Bens Imóveis e de Direitos Reais sobre Imóveis - Principa	19.728,96		
	Recursos Ordinários	11.837,37		
	Receitas de Impostos e Transf de Impostos: Educação	4.932,24		
	Receitas de Impostos e Transf de impostos: Saúde	2.959,35		
11180200	Impostos sobre a Produção, Circulação de Mercadorias e Serviços	2.383,55		
11180230	Imposto sobre Serviços de Qualquer Natureza	2.383,55		
11180231	Imposto sobre Serviços de Qualquer Natureza - Principal	2.383,55		
	Recursos Ordinários	1.430,13		
	Receitas de Impostos e Transf de Impostos: Educação	595,90		
	Receitas de Impostos e Transf de impostos: Saúde	357,52		
11200000	Taxas		18.045,84	
11210000	Taxas pelo Exercício do Poder de Polícia	15.827,76		
11210100	Taxas de Inspeção, Controle e Fiscalização	15.827,76		
11210110	Taxas de Inspeção, Controle e Fiscalização	15.827,76		
11210111	Taxas de Inspeção, Controle e Fiscalização - Principal	15.827,76		
	Recursos Ordinários	15.827,76		
11220000	Taxas pela Prestação de Serviços	2.218,08		
11220100	Taxas pela Prestação de Serviços	2.218,08		
11220110	Taxas pela Prestação de Serviços	2.218,08		
11220111	Taxas pela Prestação de Serviços - Principal	2.218,08		
	Recursos Ordinários	2.218,08		
13000000	Receita Patrimonial		7.870,24	
13100000	Exploração do Patrimônio Imobiliário do Estado		328,87	
13100100	Aluguéis, Arrendamentos, Foros, Laudêmios, Tarifas de Ocupação	328,87		
13100110	Aluguéis e Arrendamentos	328,87		
13100111	Aluguéis e Arrendamentos - Principal	328,87		
	Recursos Ordinários	328,87		
13200000	Valores Mobiliários		7.541,37	
13210000	Juros e Correções Monetárias	7.541,37		
13210010	Remuneração de Depósitos Bancários	7.541,37		
13210011	Remuneração de Depósitos Bancários - Principal	7.541,37		
	Transferências de Convênios – Estado/Outros (não relacionados à educação/saúde/assistência socia	7.483,50		
	Outras Especificações	57,87		
17000000	Transferências Correntes		22.335,23	
17100000	Transferências da União e de suas Entidades		21.630,91	
17180000	Transferências da União - Específicas de Estados, DF e Municípios	21.630,91		
17180300	Transferência de Recursos do Sistema Único de Saúde – SUS – Repasses Fundo a Fundo - Bloco de Manute	21.630,91		
17180330	Transferência de Recursos do SUS – Vigilância em Saúde	21.630,91		
17180331	Transferência de Recursos do SUS – Vigilância em Saúde - Principal	21.630,91		
	Transferências do Sistema Único de Saúde – SUS/União	21.630,91		
17200000	Transferências dos Estados e do Distrito Federal e de suas Entidades		704,32	
17280000	Transferências dos Estados - Específicas de Estados, DF e Municípios	704,32		
17281000	Transferência de Convênios dos Estados e do Distrito Federal e de Suas Entidades	704,32		

Município de SÃO LOURENÇO DO OESTE
Exercício de 2022

Código	Especificação	Desdobramento	Fonte	Categoria econômica
17281090	Outras Transferências de Convênio dos Estados	704,32		
17281091	Outras Transferências de Convênio dos Estados - Principal	704,32		
	Convênio de Trânsito - Prefeitura	704,32		
20000000	Receitas de Capital			5,84
24000000	Transferências de Capital		5,84	
24200000	Transferências dos Estados e do Distrito Federal e de suas Entidades		5,84	
24280000	Transferências dos Estados, Distrito Federal, e de suas Entidades	5,84		
24281000	Transferências de Convênios dos Estados e do Distrito Federal e de suas Entidades	5,84		
24281090	Outras Transferências de Convênio dos Estados	5,84		
24281091	Outras Transferências de Convênio dos Estados - Principal	5,84		
	Outras Especificações	5,84		
	DEDUÇÕES FUNDEB			14.001.777,73
10000000	Receitas Correntes			14.001.777,73
17000000	Transferências Correntes		14.001.777,73	
17100000	Transferências da União e de suas Entidades		5.486.820,58	
17180000	Transferências da União - Específicas de Estados, DF e Municípios	5.486.820,58		
17180100	Participação na Receita da União	5.486.820,58		
17180120	Cota-Parte do Fundo de Participação dos Municípios - Cota Mensal	5.479.782,39		
17180121	Cota-Parte do Fundo de Participação dos Municípios - Cota Mensal - Principal	5.479.782,39		
	Receitas de Impostos e Transf de Impostos: Educação	5.479.782,39		
17180150	Cota-Parte do Imposto Sobre a Propriedade Territorial Rural	7.038,19		
17180151	Cota-Parte do Imposto Sobre a Propriedade Territorial Rural - Principal	7.038,19		
	Receitas de Impostos e Transf de Impostos: Educação	7.038,19		
17200000	Transferências dos Estados e do Distrito Federal e de suas Entidades		8.514.957,15	
17280000	Transferências dos Estados - Específicas de Estados, DF e Municípios	8.514.957,15		
17280100	Participação na Receita dos Estados	8.514.957,15		
17280110	Cota-Parte do ICMS	7.239.605,98		
17280111	Cota-Parte do ICMS - Principal	7.239.605,98		
	Receitas de Impostos e Transf de Impostos: Educação	7.239.605,98		
17280120	Cota-Parte do IPVA	1.204.923,21		
17280121	Cota-Parte do IPVA - Principal	1.204.923,21		
	Receitas de Impostos e Transf de Impostos: Educação	1.204.923,21		
17280130	Cota-Parte do IPI - Municípios	70.427,96		
17280131	Cota-Parte do IPI - Municípios - Principal	70.427,96		
	Receitas de Impostos e Transf de Impostos: Educação	70.427,96		
	TOTAL GERAL			161.418.206,21

Município de SÃO LOURENÇO DO OESTE

Competência: 2022

Unidade Gestora: (Legislativo) Câmara Municipal de São Lourenço do Oeste

Unidade Orçamentária: 1001 - CÂMARA MUNICIPAL DE VEREADORES

Código	Especificação	Desdobramento	Elemento	Categoria Econômica
3.0.00.00	Despesas Correntes			2.106.783,61
3.1.00.00	Pessoal e Encargos Sociais			1.596.769,05
3.1.90.00	Aplicações Diretas		1.596.769,05	
3.1.90.01	Aposentadorias, Reserva Remunerada e Reformas	37.436,07		
3.1.90.11	Vencimentos e Vantagens Fixas (Pessoal Civil)	1.300.247,83		
3.1.90.13	Obrigações Patronais	259.085,15		
3.3.00.00	Outras Despesas Correntes			510.014,56
3.3.50.00	Transferências a Instituições Privadas sem Fins Lucrativos		12.000,00	
3.3.50.41	Contribuições	12.000,00		
3.3.90.00	Aplicações Diretas		498.014,56	
3.3.90.14	Diárias Civil	100.293,08		
3.3.90.30	Material de Consumo	50.471,35		
3.3.90.33	Passagens e Despesas com Locomoção	47.788,52		
3.3.90.36	Outros Serviços de Terceiros (Pessoa Física)	1.154,50		
3.3.90.39	Outros Serviços de Terceiros (Pessoa Jurídica)	235.911,75		
3.3.90.40	Serviços de Tecnologia da Informação e Comunicação (TIC) – Pessoa Jurídica	62.395,36		
4.0.00.00	Despesas de Capital			26.210,00
4.4.00.00	Investimentos			26.210,00
4.4.90.00	Aplicações Diretas		26.210,00	
4.4.90.52	Equipamentos e Material Permanente	26.210,00		
	Total Unidade Orçamentária			2.132.993,61

Unidade Gestora: (Executivo) Prefeitura Municipal de São Lourenço do Oeste

Unidade Orçamentária: 2001 - GABINETE DO PREFEITO MUNICIPAL - GPM

Código	Especificação	Desdobramento	Elemento	Categoria Econômica
3.0.00.00	Despesas Correntes			1.497.330,23
3.1.00.00	Pessoal e Encargos Sociais			1.299.916,39
3.1.90.00	Aplicações Diretas		1.299.916,39	
3.1.90.11	Vencimentos e Vantagens Fixas (Pessoal Civil)	1.085.800,00		
3.1.90.13	Obrigações Patronais	214.116,39		
3.3.00.00	Outras Despesas Correntes			197.413,84
3.3.90.00	Aplicações Diretas		197.413,84	
3.3.90.14	Diárias Civil	96.837,74		
3.3.90.30	Material de Consumo	6.381,43		
3.3.90.33	Passagens e Despesas com Locomoção	48.232,89		
3.3.90.39	Outros Serviços de Terceiros (Pessoa Jurídica)	45.961,78		
4.0.00.00	Despesas de Capital			6.749,99
4.4.00.00	Investimentos			6.749,99
4.4.90.00	Aplicações Diretas		6.749,99	
4.4.90.52	Equipamentos e Material Permanente	6.749,99		
	Total Unidade Orçamentária			1.504.080,22

Município de SÃO LOURENÇO DO OESTE

Competência: 2022

Unidade Orçamentária: 3001 - PROCURADORIA GERAL DO MUNICÍPIO - PGM

Código	Especificação	Desdobramento	Elemento	Categoria Econômica
3.0.00.00	Despesas Correntes			938.767,24
3.1.00.00	Pessoal e Encargos Sociais			766.379,59
3.1.90.00	Aplicações Diretas		766.379,59	
3.1.90.11	Vencimentos e Vantagens Fixas (Pessoal Civil)	648.716,05		
3.1.90.13	Obrigações Patronais	117.663,54		
3.3.00.00	Outras Despesas Correntes			172.387,65
3.3.90.00	Aplicações Diretas		172.387,65	
3.3.90.14	Diárias Civil	12.001,36		
3.3.90.30	Material de Consumo	8.230,03		
3.3.90.33	Passagens e Despesas com Locomoção	8.700,20		
3.3.90.39	Outros Serviços de Terceiros (Pessoa Jurídica)	42.802,28		
3.3.90.40	Serviços de Tecnologia da Informação e Comunicação (TIC) – Pessoa Jurídica	9.565,30		
3.3.90.47	Obrigações Tributárias e Contributivas	91.088,48		
4.0.00.00	Despesas de Capital			2.498,00
4.4.00.00	Investimentos			2.498,00
4.4.90.00	Aplicações Diretas		2.498,00	
4.4.90.52	Equipamentos e Material Permanente	2.498,00		
	Total Unidade Orçamentária			941.265,24

Unidade Orçamentária: 4001 - CONTROLADORIA GERAL DO MUNICÍPIO - CGM

Código	Especificação	Desdobramento	Elemento	Categoria Econômica
3.0.00.00	Despesas Correntes			342.344,69
3.1.00.00	Pessoal e Encargos Sociais			324.992,74
3.1.90.00	Aplicações Diretas		324.992,74	
3.1.90.11	Vencimentos e Vantagens Fixas (Pessoal Civil)	271.967,64		
3.1.90.13	Obrigações Patronais	53.025,10		
3.3.00.00	Outras Despesas Correntes			17.351,95
3.3.90.00	Aplicações Diretas		17.351,95	
3.3.90.14	Diárias Civil	5.431,65		
3.3.90.30	Material de Consumo	1.125,00		
3.3.90.39	Outros Serviços de Terceiros (Pessoa Jurídica)	10.795,30		
	Total Unidade Orçamentária			342.344,69

Unidade Orçamentária: 5001 - CONTADORIA GERAL DO MUNICÍPIO - CCM

Código	Especificação	Desdobramento	Elemento	Categoria Econômica
3.0.00.00	Despesas Correntes			844.568,77
3.1.00.00	Pessoal e Encargos Sociais			753.007,35
3.1.90.00	Aplicações Diretas		753.007,35	
3.1.90.11	Vencimentos e Vantagens Fixas (Pessoal Civil)	630.525,26		

Natureza da Despesa segundo as Categorias Econômicas

Administração Direta, Indireta ou Fundacional - Anexo 2

Município de SÃO LOURENÇO DO OESTE

Competência: 2022

3.1.90.13	Obrigações Patronais	122.482,09	
3.3.00.00	Outras Despesas Correntes		91.561,42
3.3.90.00	Aplicações Diretas		91.561,42
3.3.90.14	Diárias Civil	2.483,04	
3.3.90.30	Material de Consumo	13.524,00	
3.3.90.39	Outros Serviços de Terceiros (Pessoa Jurídica)	36.009,11	
3.3.90.40	Serviços de Tecnologia da Informação e Comunicação (TIC) – Pessoa Jurídica	39.545,27	
4.0.00.00	Despesas de Capital		10.098,00
4.4.00.00	Investimentos		10.098,00
4.4.90.00	Aplicações Diretas		10.098,00
4.4.90.52	Equipamentos e Material Permanente	10.098,00	
	Total Unidade Orçamentária		854.666,77

Unidade Orçamentária: 6001 - SECRETARIA ADMINISTRACAO, FAZENDA E PLANEJAMENTO

Código	Especificação	Desdobramento	Elemento	Categoria Econômica
3.0.00.00	Despesas Correntes			11.387.840,77
3.1.00.00	Pessoal e Encargos Sociais			2.719.763,82
3.1.71.00	Transferência a Consórcios Público		41.781,82	
3.1.71.70	Rateio pela Participação em Consórcio Público	41.781,82		
3.1.90.00	Aplicações Diretas		2.677.982,00	
3.1.90.11	Vencimentos e Vantagens Fixas (Pessoal Civil)	1.947.669,59		
3.1.90.13	Obrigações Patronais	406.955,86		
3.1.90.34	Outras Despesas de Pessoal Decorrentes de Contratos de Terceirização	273.819,40		
3.1.90.94	Indenizações e Restituições Trabalhistas	49.537,15		
3.3.00.00	Outras Despesas Correntes			8.668.076,95
3.3.30.00	Transferências a Estados e ao Distrito Federal		85.915,26	
3.3.30.81	Distribuição Constitucional ou Legal de Receitas	85.915,26		
3.3.50.00	Transferências a Instituições Privadas sem Fins Lucrativos		2.399.195,76	
3.3.50.41	Contribuições	2.399.195,76		
3.3.71.00	Transferência a Consórcios Público		36.300,00	
3.3.71.70	Rateio pela Participação em Consórcio Público	36.300,00		
3.3.90.00	Aplicações Diretas		6.130.518,80	
3.3.90.14	Diárias Civil	80.303,87		
3.3.90.30	Material de Consumo	803.993,50		
3.3.90.33	Passagens e Despesas com Locomoção	24.073,83		
3.3.90.35	Serviços de Consultoria	155.625,00		
3.3.90.36	Outros Serviços de Terceiros (Pessoa Física)	16.403,43		
3.3.90.37	Locação de Mão-de-Obra	26.449,60		
3.3.90.39	Outros Serviços de Terceiros (Pessoa Jurídica)	3.419.953,31		
3.3.90.40	Serviços de Tecnologia da Informação e Comunicação (TIC) – Pessoa Jurídica	539.038,42		
3.3.90.47	Obrigações Tributárias e Contributivas	1.059.462,94		
3.3.90.93	Indenizações e Restituições	5.214,90		
3.3.93.00	Aplicação Direta Decorrente de Operação de Órgãos, Fundos e Entidades dos Orçam. Fiscal e da Segurid		16.147,13	
3.3.93.39	Outros Serviços de Terceiros (Pessoa Jurídica)	16.147,13		

Natureza da Despesa segundo as Categorias Econômicas

Administração Direta, Indireta ou Fundacional - Anexo 2

Município de SÃO LOURENÇO DO OESTE

Competência: 2022

4.0.00.00	Despesas de Capital	818.057,57
4.4.00.00	Investimentos	818.057,57
4.4.71.00	Transferência a Consórcios Público	7.718,18
4.4.71.70	Rateio pela Participação em Consórcio Público	7.718,18
4.4.90.00	Aplicações Diretas	810.339,39
4.4.90.51	Obras e Instalações	330.942,07
4.4.90.52	Equipamentos e Material Permanente	479.397,32
Total Unidade Orçamentária		12.205.898,34

Unidade Orçamentária: 8001 - SEC. MUN. DE EDUCAÇÃO - SME

Código	Especificação	Desdobramento	Elemento	Categoria Econômica
3.0.00.00	Despesas Correntes			39.935.671,07
3.1.00.00	Pessoal e Encargos Sociais			25.637.933,82
3.1.90.00	Aplicações Diretas		25.637.933,82	
3.1.90.11	Vencimentos e Vantagens Fixas (Pessoal Civil)	18.932.534,83		
3.1.90.13	Obrigações Patronais	4.020.523,15		
3.1.90.34	Outras Despesas de Pessoal Decorrentes de Contratos de Terceirização	1.754.090,26		
3.1.90.94	Indenizações e Restituições Trabalhistas	930.785,58		
3.3.00.00	Outras Despesas Correntes			14.297.737,25
3.3.90.00	Aplicações Diretas		14.296.323,33	
3.3.90.14	Diárias Civil	21.807,12		
3.3.90.18	Auxílio Financeiro a Estudantes	3.312,00		
3.3.90.30	Material de Consumo	2.829.108,69		
3.3.90.32	Material, Bens ou Serviço para Distribuição Gratuita	1.792.202,35		
3.3.90.33	Passagens e Despesas com Locomoção	3.158,78		
3.3.90.36	Outros Serviços de Terceiros (Pessoa Física)	1.134.804,87		
3.3.90.37	Locação de Mão-de-Obra	1.038.812,61		
3.3.90.39	Outros Serviços de Terceiros (Pessoa Jurídica)	7.404.990,53		
3.3.90.40	Serviços de Tecnologia da Informação e Comunicação (TIC) – Pessoa Jurídica	61.077,42		
3.3.90.46	Auxílio Alimentação	484,89		
3.3.90.47	Obrigações Tributárias e Contributivas	6.564,07		
3.3.93.00	Aplicação Direta Decorrente de Operação de Órgãos, Fundos e Entidades dos Orçam. Fiscal e da Segurid		1.413,92	
3.3.93.39	Outros Serviços de Terceiros (Pessoa Jurídica)	1.413,92		
4.0.00.00	Despesas de Capital			5.196.388,96
4.4.00.00	Investimentos			5.196.388,96
4.4.90.00	Aplicações Diretas		5.196.388,96	
4.4.90.30	Material de Consumo	3.775,86		
4.4.90.51	Obras e Instalações	4.324.607,76		
4.4.90.52	Equipamentos e Material Permanente	868.005,34		
Total Unidade Orçamentária				45.132.060,03

Unidade Orçamentária: 9001 - SEC. MUN. DO DESENVOLVIMENTO URBANO - SDU

Código	Especificação	Desdobramento	Elemento	Categoria Econômica
--------	---------------	---------------	----------	---------------------

Natureza da Despesa segundo as Categorias Econômicas

Administração Direta, Indireta ou Fundacional - Anexo 2

Município de SÃO LOURENÇO DO OESTE

Competência: 2022

3.0.00.00	Despesas Correntes	11.810.514,90
3.1.00.00	Pessoal e Encargos Sociais	2.299.657,86
3.1.90.00	Aplicações Diretas	2.299.657,86
3.1.90.11	Vencimentos e Vantagens Fixas (Pessoal Civil)	1.841.761,01
3.1.90.13	Obrigações Patronais	360.135,81
3.1.90.34	Outras Despesas de Pessoal Decorrentes de Contratos de Terceirização	97.761,04
3.3.00.00	Outras Despesas Correntes	9.510.857,04
3.3.90.00	Aplicações Diretas	9.411.371,93
3.3.90.14	Diárias Civil	27.261,71
3.3.90.30	Material de Consumo	1.172.377,55
3.3.90.33	Passagens e Despesas com Locomoção	412,15
3.3.90.36	Outros Serviços de Terceiros (Pessoa Física)	9.850,83
3.3.90.37	Locação de Mão-de-Obra	33.188,05
3.3.90.39	Outros Serviços de Terceiros (Pessoa Jurídica)	7.899.169,26
3.3.90.40	Serviços de Tecnologia da Informação e Comunicação (TIC) – Pessoa Jurídica	58.387,20
3.3.90.46	Auxílio Alimentação	6.221,26
3.3.90.47	Obrigações Tributárias e Contributivas	11.443,75
3.3.90.93	Indenizações e Restituições	193.060,17
3.3.93.00	Aplicação Direta Decorrente de Operação de Órgãos, Fundos e Entidades dos Orçam. Fiscal e da Segurid	99.485,11
3.3.93.30	Material de Consumo	7.106,86
3.3.93.39	Outros Serviços de Terceiros (Pessoa Jurídica)	92.378,25
4.0.00.00	Despesas de Capital	16.999.653,06
4.4.00.00	Investimentos	16.999.653,06
4.4.90.00	Aplicações Diretas	16.999.653,06
4.4.90.39	Outros Serviços de Terceiros (Pessoa Jurídica)	121,00
4.4.90.51	Obras e Instalações	16.034.721,21
4.4.90.52	Equipamentos e Material Permanente	20.810,85
4.4.90.61	Aquisição de Imóveis	944.000,00
	Total Unidade Orçamentária	28.810.167,96

Unidade Orçamentária: 9003 - FUNDO MUNICIPAL DE SANEAMENTO - FUMSAN

Código	Especificação	Desdobramento	Elemento	Categoria Econômica
3.0.00.00	Despesas Correntes			1.216,00
3.3.00.00	Outras Despesas Correntes			1.216,00
3.3.93.00	Aplicação Direta Decorrente de Operação de Órgãos, Fundos e Entidades dos Orçam. Fiscal e da Segurid		1.216,00	
3.3.93.39	Outros Serviços de Terceiros (Pessoa Jurídica)	1.216,00		
	Total Unidade Orçamentária			1.216,00

Unidade Orçamentária: 10001 - SEC. MUN. DO DESENVOLVIMENTO RURAL - SDR

Código	Especificação	Desdobramento	Elemento	Categoria Econômica
3.0.00.00	Despesas Correntes			8.611.679,53
3.1.00.00	Pessoal e Encargos Sociais			2.871.657,96
3.1.90.00	Aplicações Diretas		2.871.657,96	

Município de SÃO LOURENÇO DO OESTE

Competência: 2022

3.1.90.11	Vencimentos e Vantagens Fixas (Pessoal Civil)	1.965.013,53	
3.1.90.13	Obrigações Patronais	432.839,05	
3.1.90.34	Outras Despesas de Pessoal Decorrentes de Contratos de Terceirização	467.344,50	
3.1.90.94	Indenizações e Restituições Trabalhistas	6.460,88	
3.3.00.00	Outras Despesas Correntes		5.740.021,57
3.3.90.00	Aplicações Diretas		5.740.021,57
3.3.90.14	Diárias Civil	4.888,49	
3.3.90.30	Material de Consumo	3.077.910,46	
3.3.90.36	Outros Serviços de Terceiros (Pessoa Física)	8.250,00	
3.3.90.37	Locação de Mão-de-Obra	6.492,95	
3.3.90.39	Outros Serviços de Terceiros (Pessoa Jurídica)	1.267.825,50	
3.3.90.40	Serviços de Tecnologia da Informação e Comunicação (TIC) – Pessoa Jurídica	16.665,71	
3.3.90.46	Auxílio Alimentação	65.323,87	
3.3.90.47	Obrigações Tributárias e Contributivas	4.319,65	
3.3.90.48	Outros Auxílios Financeiros a Pessoas Físicas	1.288.344,94	
4.0.00.00	Despesas de Capital		4.975.890,00
4.4.00.00	Investimentos		4.975.890,00
4.4.90.00	Aplicações Diretas		4.975.890,00
4.4.90.30	Material de Consumo	0,00	
4.4.90.51	Obras e Instalações	7.650,00	
4.4.90.52	Equipamentos e Material Permanente	4.968.240,00	
	Total Unidade Orçamentária		13.587.569,53

Unidade Orçamentária: 11001 - FUNDO MUNICIPAL DE ASSISTÊNCIA SOCIAL

Código	Especificação	Desdobramento	Elemento	Categoria Econômica
3.0.00.00	Despesas Correntes			2.801.384,70
3.1.00.00	Pessoal e Encargos Sociais			1.940.354,86
3.1.90.00	Aplicações Diretas		1.940.354,86	
3.1.90.11	Vencimentos e Vantagens Fixas (Pessoal Civil)	1.451.272,93		
3.1.90.13	Obrigações Patronais	298.469,74		
3.1.90.34	Outras Despesas de Pessoal Decorrentes de Contratos de Terceirização	187.378,50		
3.1.90.94	Indenizações e Restituições Trabalhistas	3.233,69		
3.3.00.00	Outras Despesas Correntes			861.029,84
3.3.90.00	Aplicações Diretas		857.920,88	
3.3.90.08	Outros Benefícios Assistenciais	50.556,62		
3.3.90.14	Diárias Civil	14.358,55		
3.3.90.30	Material de Consumo	310.050,27		
3.3.90.33	Passagens e Despesas com Locomoção	9.419,26		
3.3.90.36	Outros Serviços de Terceiros (Pessoa Física)	542,27		
3.3.90.37	Locação de Mão-de-Obra	792,00		
3.3.90.39	Outros Serviços de Terceiros (Pessoa Jurídica)	452.385,72		
3.3.90.40	Serviços de Tecnologia da Informação e Comunicação (TIC) – Pessoa Jurídica	17.894,67		
3.3.90.47	Obrigações Tributárias e Contributivas	1.921,52		
3.3.93.00	Aplicação Direta Decorrente de Operação de Órgãos, Fundos e Entidades dos Orçam. Fiscal e da Segurid		3.108,96	

Município de SÃO LOURENÇO DO OESTE

Competência: 2022

3.3.93.39	Outros Serviços de Terceiros (Pessoa Jurídica)	3.108,96	
4.0.00.00	Despesas de Capital		338.125,10
4.4.00.00	Investimentos		338.125,10
4.4.90.00	Aplicações Diretas		338.125,10
4.4.90.30	Material de Consumo	16.368,00	
4.4.90.39	Outros Serviços de Terceiros (Pessoa Jurídica)	1.440,00	
4.4.90.51	Obras e Instalações	142.186,33	
4.4.90.52	Equipamentos e Material Permanente	178.130,77	
	Total Unidade Orçamentária		3.139.509,80

Unidade Orçamentária: 11002 - FUNDO MUNICIPAL DA INFÂNCIA E ADOLESCÊNCIA

Código	Especificação	Desdobramento	Elemento	Categoria Econômica
3.0.00.00	Despesas Correntes			170.766,13
3.3.00.00	Outras Despesas Correntes			170.766,13
3.3.50.00	Transferências a Instituições Privadas sem Fins Lucrativos		132.900,00	
3.3.50.39	Outros Serviços de Terceiros (Pessoa Jurídica)	900,00		
3.3.50.41	Contribuições	132.000,00		
3.3.90.00	Aplicações Diretas		37.866,13	
3.3.90.08	Outros Benefícios Assistenciais	10.908,00		
3.3.90.14	Diárias Civil	4.190,13		
3.3.90.30	Material de Consumo	7.142,50		
3.3.90.39	Outros Serviços de Terceiros (Pessoa Jurídica)	15.625,50		
	Total Unidade Orçamentária			170.766,13

Unidade Orçamentária: 11003 - FUNDO MUNICIPAL DE HABITAÇÃO

Código	Especificação	Desdobramento	Elemento	Categoria Econômica
3.0.00.00	Despesas Correntes			51.935,39
3.3.00.00	Outras Despesas Correntes			51.935,39
3.3.90.00	Aplicações Diretas		51.935,39	
3.3.90.30	Material de Consumo	12.960,39		
3.3.90.39	Outros Serviços de Terceiros (Pessoa Jurídica)	38.975,00		
4.0.00.00	Despesas de Capital			311.769,89
4.4.00.00	Investimentos			311.769,89
4.4.90.00	Aplicações Diretas		311.769,89	
4.4.90.51	Obras e Instalações	311.769,89		
	Total Unidade Orçamentária			363.705,28

Unidade Gestora: (Executivo) Fundo Municipal de Saúde de São Lourenço do Oeste

Unidade Orçamentária: 13001 - FUNDO MUNICIPAL DE SAÚDE - FMS

Código	Especificação	Desdobramento	Elemento	Categoria Econômica
3.0.00.00	Despesas Correntes			33.448.402,93
3.1.00.00	Pessoal e Encargos Sociais			20.242.076,48
3.1.90.00	Aplicações Diretas		20.242.076,48	

Município de SÃO LOURENÇO DO OESTE

Competência: 2022

3.1.90.11	Vencimentos e Vantagens Fixas (Pessoal Civil)	13.534.547,11	
3.1.90.13	Obrigações Patronais	2.773.834,35	
3.1.90.34	Outras Despesas de Pessoal Decorrentes de Contratos de Terceirização	3.856.076,51	
3.1.90.94	Indenizações e Restituições Trabalhistas	77.618,51	
3.3.00.00	Outras Despesas Correntes		13.206.326,45
3.3.50.00	Transferências a Instituições Privadas sem Fins Lucrativos	477.771,38	
3.3.50.39	Outros Serviços de Terceiros (Pessoa Jurídica)	349.771,38	
3.3.50.41	Contribuições	128.000,00	
3.3.71.00	Transferência a Consórcios Público	40.000,00	
3.3.71.70	Rateio pela Participação em Consórcio Público	40.000,00	
3.3.90.00	Aplicações Diretas	7.115.292,14	
3.3.90.14	Diárias Civil	137.908,75	
3.3.90.30	Material de Consumo	1.199.840,38	
3.3.90.32	Material, Bens ou Serviço para Distribuição Gratuita	904.176,27	
3.3.90.33	Passagens e Despesas com Locomoção	81.343,52	
3.3.90.36	Outros Serviços de Terceiros (Pessoa Física)	398.844,49	
3.3.90.39	Outros Serviços de Terceiros (Pessoa Jurídica)	4.140.614,44	
3.3.90.40	Serviços de Tecnologia da Informação e Comunicação (TIC) – Pessoa Jurídica	21.553,52	
3.3.90.46	Auxílio Alimentação	161.127,96	
3.3.90.47	Obrigações Tributárias e Contributivas	4.275,99	
3.3.90.92	Despesas de Exercícios Anteriores	16.633,32	
3.3.90.93	Indenizações e Restituições	48.973,50	
3.3.93.00	Aplicação Direta Decorrente de Operação de Órgãos, Fundos e Entidades dos Orçam. Fiscal e da Segurid	5.573.262,93	
3.3.93.39	Outros Serviços de Terceiros (Pessoa Jurídica)	5.573.262,93	
4.0.00.00	Despesas de Capital		1.155.454,38
4.4.00.00	Investimentos		1.155.454,38
4.4.90.00	Aplicações Diretas	1.155.454,38	
4.4.90.52	Equipamentos e Material Permanente	172.998,48	
4.4.90.61	Aquisição de Imóveis	979.855,90	
4.4.90.92	Despesas de Exercícios Anteriores	2.600,00	
	Total Unidade Orçamentária		34.603.857,31

Unidade Gestora: (Executivo) Prefeitura Municipal de São Lourenço do Oeste

Unidade Orçamentária: 16001 - ENCARGOS GERAIS DO MUNICÍPIO

Código	Especificação	Desdobramento	Elemento	Categoria Econômica
3.0.00.00	Despesas Correntes			5.148.048,27
3.1.00.00	Pessoal e Encargos Sociais			1.647.409,71
3.1.90.00	Aplicações Diretas		1.647.409,71	
3.1.90.11	Vencimentos e Vantagens Fixas (Pessoal Civil)	1.577.030,97		
3.1.90.91	Sentenças Judiciais	70.378,74		
3.2.00.00	Juros e Encargos da Dívida			3.175.216,34
3.2.90.00	Aplicações Diretas		3.175.216,34	
3.2.90.21	Juros sobre a Dívida por Contrato	3.118.901,22		
3.2.90.24	Outros Encargos sobre a Dívida Mobiliária	56.315,12		

Natureza da Despesa segundo as Categorias Econômicas

Administração Direta, Indireta ou Fundacional - Anexo 2

Município de SÃO LOURENÇO DO OESTE

Competência: 2022

3.3.00.00	Outras Despesas Correntes		325.422,22
3.3.90.00	Aplicações Diretas		325.422,22
3.3.90.47	Obrigações Tributárias e Contributivas	324.260,71	
3.3.90.92	Despesas de Exercícios Anteriores	1.161,51	
4.0.00.00	Despesas de Capital		1.763.621,94
4.6.00.00	Amortização da Dívida		1.763.621,94
4.6.90.00	Aplicações Diretas		1.763.621,94
4.6.90.71	Principal da Dívida Contratual Resgatado	1.763.621,94	
	Total Unidade Orçamentária		6.911.670,21

Unidade Gestora: (Executivo) Instituto Cultural de São Lourenço do Oeste

Unidade Orçamentária: 17001 - INSTITUTO CULTURAL DE SÃO LOURENÇO - ICSL

Código	Especificação	Desdobramento	Elemento	Categoria Econômica
3.0.00.00	Despesas Correntes			1.884.867,04
3.1.00.00	Pessoal e Encargos Sociais			891.844,23
3.1.90.00	Aplicações Diretas		891.844,23	
3.1.90.11	Vencimentos e Vantagens Fixas (Pessoal Civil)	741.006,63		
3.1.90.13	Obrigações Patronais	150.837,60		
3.3.00.00	Outras Despesas Correntes			993.022,81
3.3.50.00	Transferências a Instituições Privadas sem Fins Lucrativos		60.000,00	
3.3.50.41	Contribuições	60.000,00		
3.3.90.00	Aplicações Diretas		933.022,81	
3.3.90.14	Diárias Civil	14.869,78		
3.3.90.30	Material de Consumo	88.549,46		
3.3.90.31	Premiações Culturais, Artísticas, Científicas, Desportivas e Outras	137.300,00		
3.3.90.33	Passagens e Despesas com Locomoção	366,10		
3.3.90.36	Outros Serviços de Terceiros (Pessoa Física)	7.337,33		
3.3.90.37	Locação de Mão-de-Obra	20.112,36		
3.3.90.39	Outros Serviços de Terceiros (Pessoa Jurídica)	630.883,06		
3.3.90.40	Serviços de Tecnologia da Informação e Comunicação (TIC) – Pessoa Jurídica	31.362,68		
3.3.90.47	Obrigações Tributárias e Contributivas	354,41		
3.3.90.92	Despesas de Exercícios Anteriores	1.887,63		
4.0.00.00	Despesas de Capital			10.681,00
4.4.00.00	Investimentos			10.681,00
4.4.90.00	Aplicações Diretas		10.681,00	
4.4.90.52	Equipamentos e Material Permanente	10.681,00		
	Total Unidade Orçamentária			1.895.548,04

Unidade Gestora: (Executivo) Comitê Desportivo Municipal de São Lourenço do Oeste

Unidade Orçamentária: 18001 - COMITÊ DESPORTIVO MUNICIPAL - CDM

Código	Especificação	Desdobramento	Elemento	Categoria Econômica
3.0.00.00	Despesas Correntes			1.326.931,99
3.1.00.00	Pessoal e Encargos Sociais			472.750,91
3.1.90.00	Aplicações Diretas		472.750,91	

Natureza da Despesa segundo as Categorias Econômicas

Administração Direta, Indireta ou Fundacional - Anexo 2

Município de SÃO LOURENÇO DO OESTE

Competência: 2022

3.1.90.11	Vencimentos e Vantagens Fixas (Pessoal Civil)	434.754,60	
3.1.90.13	Obrigações Patronais	37.996,31	
3.3.00.00	Outras Despesas Correntes		854.181,08
3.3.90.00	Aplicações Diretas		854.181,08
3.3.90.14	Diárias Civil	64.960,65	
3.3.90.30	Material de Consumo	151.596,32	
3.3.90.31	Premiações Culturais, Artísticas, Científicas, Desportivas e Outras	82.804,00	
3.3.90.36	Outros Serviços de Terceiros (Pessoa Física)	165.000,83	
3.3.90.39	Outros Serviços de Terceiros (Pessoa Jurídica)	301.016,88	
3.3.90.40	Serviços de Tecnologia da Informação e Comunicação (TIC) – Pessoa Jurídica	35.114,12	
3.3.90.47	Obrigações Tributárias e Contributivas	14.548,28	
3.3.90.48	Outros Auxílios Financeiros a Pessoas Físicas	39.140,00	
4.0.00.00	Despesas de Capital		9.808,00
4.4.00.00	Investimentos		9.808,00
4.4.90.00	Aplicações Diretas		9.808,00
4.4.90.39	Outros Serviços de Terceiros (Pessoa Jurídica)	50,00	
4.4.90.52	Equipamentos e Material Permanente	9.758,00	
Total Unidade Orçamentária			1.336.739,99

Unidade Gestora: (Executivo) Prefeitura Municipal de São Lourenço do Oeste

Unidade Orçamentária: 20001 - SECRETARIA DE RELAÇÕES INSTITUCIONAIS

Código	Especificação	Desdobramento	Elemento	Categoria Econômica
3.0.00.00	Despesas Correntes			2.032.042,35
3.1.00.00	Pessoal e Encargos Sociais			805.318,55
3.1.90.00	Aplicações Diretas		805.318,55	
3.1.90.11	Vencimentos e Vantagens Fixas (Pessoal Civil)	674.210,95		
3.1.90.13	Obrigações Patronais	131.107,60		
3.3.00.00	Outras Despesas Correntes			1.226.723,80
3.3.90.00	Aplicações Diretas		1.226.723,80	
3.3.90.14	Diárias Civil	50.883,46		
3.3.90.30	Material de Consumo	1.504,90		
3.3.90.33	Passagens e Despesas com Locomoção	20.289,55		
3.3.90.39	Outros Serviços de Terceiros (Pessoa Jurídica)	1.137.474,70		
3.3.90.40	Serviços de Tecnologia da Informação e Comunicação (TIC) – Pessoa Jurídica	160,00		
3.3.90.47	Obrigações Tributárias e Contributivas	16.411,19		
4.0.00.00	Despesas de Capital			29.834,00
4.4.00.00	Investimentos			29.834,00
4.4.90.00	Aplicações Diretas		29.834,00	
4.4.90.52	Equipamentos e Material Permanente	29.834,00		
Total Unidade Orçamentária				2.061.876,35

Código	Especificação	Desdobramento	Elemento	Categoria Econômica
--------	---------------	---------------	----------	---------------------



Natureza da Despesa segundo as Categorias Econômicas Administração Direta, Indireta ou Fundacional - Anexo 2



Município de SÃO LOURENÇO DO OESTE

Competência: 2022

Total Geral

155.995.935,50



Município de SÃO LOURENÇO DO OESTE

Competência: 2022

Código	Especificação	Elemento	Natureza da Despesa por Modalidade de Aplicação	Categoria Econômica
3.0.00.00	Despesas Correntes			124.341.095,61
3.1.00.00	Pessoal e Encargos Sociais			64.269.833,32
3.1.71.00	Transferência a Consórcios Público		41.781,82	
3.1.71.70	Rateio pela Participação em Consórcio Público	41.781,82		
3.1.90.00	Aplicações Diretas		64.228.051,50	
3.1.90.01	Aposentadorias, Reserva Remunerada e Reformas	37.436,07		
3.1.90.11	Vencimentos e Vantagens Fixas (Pessoal Civil)	47.037.058,93		
3.1.90.13	Obrigações Patronais	9.379.071,74		
3.1.90.34	Outras Despesas de Pessoal Decorrentes de Contratos de Terceirização	6.636.470,21		
3.1.90.91	Sentenças Judiciais	70.378,74		
3.1.90.94	Indenizações e Restituições Trabalhistas	1.067.635,81		
3.2.00.00	Juros e Encargos da Dívida			3.175.216,34
3.2.90.00	Aplicações Diretas		3.175.216,34	
3.2.90.21	Juros sobre a Dívida por Contrato	3.118.901,22		
3.2.90.24	Outros Encargos sobre a Dívida Mobiliária	56.315,12		
3.3.00.00	Outras Despesas Correntes			56.896.045,95
3.3.30.00	Transferências a Estados e ao Distrito Federal		85.915,26	
3.3.30.81	Distribuição Constitucional ou Legal de Receitas	85.915,26		
3.3.50.00	Transferências a Instituições Privadas sem Fins Lucrativos		3.081.867,14	
3.3.50.39	Outros Serviços de Terceiros (Pessoa Jurídica)	350.671,38		
3.3.50.41	Contribuições	2.731.195,76		
3.3.71.00	Transferência a Consórcios Público		76.300,00	
3.3.71.70	Rateio pela Participação em Consórcio Público	76.300,00		
3.3.90.00	Aplicações Diretas		47.957.329,50	
3.3.90.08	Outros Benefícios Assistenciais	61.464,62		
3.3.90.14	Diárias Civil	638.479,38		
3.3.90.18	Auxílio Financeiro a Estudantes	3.312,00		
3.3.90.30	Material de Consumo	9.734.766,23		
3.3.90.31	Premiações Culturais, Artísticas, Científicas, Desportivas e Outras	220.104,00		
3.3.90.32	Material, Bens ou Serviço para Distribuição Gratuita	2.696.378,62		
3.3.90.33	Passagens e Despesas com Locomoção	243.784,80		
3.3.90.35	Serviços de Consultoria	155.625,00		
3.3.90.36	Outros Serviços de Terceiros (Pessoa Física)	1.742.188,55		
3.3.90.37	Locação de Mão-de-Obra	1.125.847,57		
3.3.90.39	Outros Serviços de Terceiros (Pessoa Jurídica)	27.080.394,12		
3.3.90.40	Serviços de Tecnologia da Informação e Comunicação (TIC) – Pessoa Jurídica	892.759,67		
3.3.90.46	Auxílio Alimentação	233.157,98		
3.3.90.47	Obrigações Tributárias e Contributivas	1.534.650,99		
3.3.90.48	Outros Auxílios Financeiros a Pessoas Físicas	1.327.484,94		
3.3.90.92	Despesas de Exercícios Anteriores	19.682,46		
3.3.90.93	Indenizações e Restituições	247.248,57		
3.3.93.00	Aplicação Direta Decorrente de Operação de Órgãos, Fundos e Entidades dos Orçam. Fiscal e da Segurid		5.694.634,05	
3.3.93.30	Material de Consumo	7.106,86		

Resumo Geral da Despesa - Anexo 2 - Consolidado

Município de SÃO LOURENÇO DO OESTE

Competência: 2022

Código	Especificação	Elemento	Natureza da Despesa por Modalidade de Aplicação	Categoria Econômica
3.3.93.39	Outros Serviços de Terceiros (Pessoa Jurídica)	5.687.527,19		
4.0.00.00	Despesas de Capital			31.654.839,89
4.4.00.00	Investimentos			29.891.217,95
4.4.71.00	Transferência a Consórcios Público		7.718,18	
4.4.71.70	Rateio pela Participação em Consórcio Público	7.718,18		
4.4.90.00	Aplicações Diretas		29.883.499,77	
4.4.90.30	Material de Consumo	20.143,86		
4.4.90.39	Outros Serviços de Terceiros (Pessoa Jurídica)	1.611,00		
4.4.90.51	Obras e Instalações	21.151.877,26		
4.4.90.52	Equipamentos e Material Permanente	6.783.411,75		
4.4.90.61	Aquisição de Imóveis	1.923.855,90		
4.4.90.92	Despesas de Exercícios Anteriores	2.600,00		
4.6.00.00	Amortização da Dívida			1.763.621,94
4.6.90.00	Aplicações Diretas		1.763.621,94	
4.6.90.71	Principal da Dívida Contratual Resgatado	1.763.621,94		
	Total Geral			155.995.935,50

Município de SÃO LOURENÇO DO OESTE

Competência: 2022

Unidade Gestora: Prefeitura Municipal de São Lourenço do Oeste

Unidade Orçamentária: 02001 GABINETE DO PREFEITO MUNICIPAL - GPM

Código	Especificação	Operações especiais	Projetos	Atividades	Total
4	Administração	0,00	0,00	1.347.999,59	1.347.999,59
4.122	Administração Geral	0,00	0,00	1.347.999,59	1.347.999,59
04.122.4502	GABINETE DO PREFEITO MUNICIPAL	0,00	0,00	1.347.999,59	1.347.999,59
04.122.4502.02.000002	Manutenção do Gabinete do Prefeito e Vice-Prefeito	0,00	0,00	1.347.999,59	1.347.999,59
14	Direitos da Cidadania	0,00	0,00	156.080,63	156.080,63
14.062	Defesa do Interesse Público no Processo Judiciário	0,00	0,00	156.080,63	156.080,63
14.062.4503	ADMINISTRAÇÃO GERAL	0,00	0,00	156.080,63	156.080,63
14.062.4503.02.000044	Manutenção do PROCON	0,00	0,00	156.080,63	156.080,63
	Total da Unidade Orçamentária	0,00	0,00	1.504.080,22	1.504.080,22

Unidade Orçamentária: 03001 PROCURADORIA GERAL DO MUNICÍPIO - PGM

Código	Especificação	Operações especiais	Projetos	Atividades	Total
2	Judiciária	0,00	0,00	941.265,24	941.265,24
2.062	Defesa do Interesse Público no Processo Judiciário	0,00	0,00	941.265,24	941.265,24
02.062.4513	PROCURADORIA GERAL DO MUNICÍPIO	0,00	0,00	941.265,24	941.265,24
02.062.4513.02.000004	Manutencao da Procuradoria Geral do Municipio	0,00	0,00	941.265,24	941.265,24
	Total da Unidade Orçamentária	0,00	0,00	941.265,24	941.265,24

Unidade Orçamentária: 04001 CONTROLADORIA GERAL DO MUNICÍPIO - CGM

Código	Especificação	Operações especiais	Projetos	Atividades	Total
4	Administração	0,00	0,00	342.344,69	342.344,69
4.124	Controle Interno	0,00	0,00	342.344,69	342.344,69
04.124.4512	CONTROLADORIA GERAL DO MUNICÍPIO	0,00	0,00	342.344,69	342.344,69
04.124.4512.02.000005	Manutenção da Controladoria Geral do Município	0,00	0,00	342.344,69	342.344,69

Município de SÃO LOURENÇO DO OESTE

Competência: 2022

Total da Unidade Orçamentária	0,00	0,00	342.344,69	342.344,69
-------------------------------	------	------	------------	------------

Unidade Orçamentária: 05001 CONTADORIA GERAL DO MUNICÍPIO - CCM

Código	Especificação	Operações especiais	Projetos	Atividades	Total
4	Administração	0,00	0,00	854.666,77	854.666,77
4.123	Administração Financeira	0,00	0,00	854.666,77	854.666,77
04.123.4514	CONTADORIA GERAL DO MUNICÍPIO	0,00	0,00	854.666,77	854.666,77
04.123.4514.02.000010	Manutencao da Contadoria Geral do Município	0,00	0,00	854.666,77	854.666,77
	Total da Unidade Orçamentária	0,00	0,00	854.666,77	854.666,77

Unidade Orçamentária: 06001 SECRETARIA ADMINISTRACAO, FAZENDA E PLANEJAMENTO

Código	Especificação	Operações especiais	Projetos	Atividades	Total
4	Administração	0,00	28.669,51	9.897.879,86	9.926.549,37
4.122	Administração Geral	0,00	28.669,51	9.348.888,86	9.377.558,37
04.122.4503	ADMINISTRAÇÃO GERAL	0,00	28.669,51	9.348.888,86	9.377.558,37
04.122.4503.01.000104	Construção, Reforma e Aquisição de Bens Imóveis	0,00	28.669,51	0,00	28.669,51
04.122.4503.02.000006	Manutencao da Secretaria de Administracao, Fazenda e Planejamento	0,00	0,00	8.322.363,52	8.322.363,52
04.122.4503.02.000086	Auxílio Financeiro para Entidades	0,00	0,00	1.026.525,34	1.026.525,34
4.845	Transferências	0,00	0,00	548.991,00	548.991,00
04.845.4503	ADMINISTRAÇÃO GERAL	0,00	0,00	548.991,00	548.991,00
04.845.4503.02.000007	Parcerias com entidades municipalistas	0,00	0,00	548.991,00	548.991,00
6	Segurança Pública	0,00	0,00	1.164.804,43	1.164.804,43
6.181	Policiamento	0,00	0,00	1.164.804,43	1.164.804,43
06.181.4523	SEGURANÇA PÚBLICA	0,00	0,00	1.164.804,43	1.164.804,43
06.181.4523.02.000008	Manutenção dos serviços de segurança pública	0,00	0,00	1.164.804,43	1.164.804,43
27	Desporto e Lazer	0,00	0,00	1.114.544,54	1.114.544,54
27.813	Lazer	0,00	0,00	1.114.544,54	1.114.544,54
27.813.4503	ADMINISTRAÇÃO GERAL	0,00	0,00	1.114.544,54	1.114.544,54

Município de SÃO LOURENÇO DO OESTE

Competência: 2022

27.813.4503.02.000003	Manutenção das atividades comemorativas do Município	0,00	0,00	1.114.544,54	1.114.544,54
	Total da Unidade Orçamentária	0,00	28.669,51	12.177.228,83	12.205.898,34

Unidade Orçamentária: 08001 SEC. MUN. DE EDUCAÇÃO - SME

Código	Especificação	Operações especiais	Projetos	Atividades	Total
12	Educação	0,00	4.431.896,20	40.617.957,44	45.049.853,64
12.361	Ensino Fundamental	0,00	4.429.296,20	32.079.413,25	36.508.709,45
12.361.4505	EDUCAÇÃO	0,00	4.429.296,20	32.079.413,25	36.508.709,45
12.361.4505.01.000085	Constr. Ampl. Ref. de Unidades Escolares Ensino Fundamental e Ginasios de Esportes	0,00	4.429.296,20	0,00	4.429.296,20
12.361.4505.02.000012	Manutenção da Secretaria de Educação	0,00	0,00	2.422.670,42	2.422.670,42
12.361.4505.02.000014	Manutenção do Ensino Fundamental	0,00	0,00	25.015.470,81	25.015.470,81
12.361.4505.02.000050	Manutenção do Transporte Escolar	0,00	0,00	3.860.872,94	3.860.872,94
12.361.4505.02.000066	Alimentacao Escolar Ensino Fundamental	0,00	0,00	633.746,79	633.746,79
12.361.4505.02.000083	Manutenção do Ensino Fundamental - Tempo Integral	0,00	0,00	146.652,29	146.652,29
12.362	Ensino Médio	0,00	0,00	196.356,32	196.356,32
12.362.4505	EDUCAÇÃO	0,00	0,00	196.356,32	196.356,32
12.362.4505.02.000016	Auxílio ao Ensino Médio	0,00	0,00	3.128,00	3.128,00
12.362.4505.02.000067	Alimentacao Escolar Ensino Medio	0,00	0,00	193.228,32	193.228,32
12.365	Educação Infantil	0,00	2.600,00	8.342.187,87	8.344.787,87
12.365.4505	EDUCAÇÃO	0,00	2.600,00	8.342.187,87	8.344.787,87
12.365.4505.01.000086	Constr. Ampl. Ref. de Unidades Escolares Educacao Infantil	0,00	2.600,00	0,00	2.600,00
12.365.4505.02.000015	Manutenção da Educação Infantil Pré Escolar	0,00	0,00	5.818.044,73	5.818.044,73
12.365.4505.02.000065	Alimentacao Escolar Educacao Infantil Pré Escolar	0,00	0,00	160.628,94	160.628,94
12.365.4505.02.000073	Manutenção da Educação Infantil Creche	0,00	0,00	2.232.443,69	2.232.443,69
12.365.4505.02.000074	Alimentação Escolar Educação Infantil Creche	0,00	0,00	131.070,51	131.070,51
13	Cultura	0,00	0,00	82.206,39	82.206,39
13.392	Difusão Cultural	0,00	0,00	82.206,39	82.206,39
13.392.4505	EDUCAÇÃO	0,00	0,00	82.206,39	82.206,39

Município de SÃO LOURENÇO DO OESTE

Competência: 2022

13.392.4505.02.000018	Manutencao da Biblioteca Pública Municipal	0,00	0,00	82.206,39	82.206,39
	Total da Unidade Orçamentária	0,00	4.431.896,20	40.700.163,83	45.132.060,03

Unidade Orçamentária: 09001 SEC. MUN. DO DESENVOLVIMENTO URBANO - SDU

Código	Especificação	Operações especiais	Projetos	Atividades	Total
5	Defesa Nacional	0,00	0,00	193.060,17	193.060,17
5.182	Defesa Civil	0,00	0,00	193.060,17	193.060,17
05.182.4525	SERVIÇOS PUBLICOS	0,00	0,00	193.060,17	193.060,17
05.182.4525.02.000061	Manutencao do FUMDEC	0,00	0,00	193.060,17	193.060,17
15	Urbanismo	0,00	15.562.795,36	10.665.441,32	26.228.236,68
15.451	Infra-Estrutura Urbana	0,00	15.562.795,36	6.223.946,02	21.786.741,38
15.451.4511	DESENVOLVIMENTO URBANO	0,00	626.282,31	6.223.946,02	6.850.228,33
15.451.4511.01.000094	Construção, Revitalizacao, Reconstrucao e Reformas de Pracas Publicas e Parques	0,00	626.282,31	0,00	626.282,31
15.451.4511.02.000034	Manutenção da Secretaria do Desenvolvimento Urbano	0,00	0,00	6.223.946,02	6.223.946,02
15.451.4519	MOBILIDADE URBANA	0,00	14.936.513,05	0,00	14.936.513,05
15.451.4519.01.000063	Pavimentacao e Revitalizacao de Vias Publicas	0,00	14.936.513,05	0,00	14.936.513,05
15.452	Serviços Urbanos	0,00	0,00	4.441.495,30	4.441.495,30
15.452.4525	SERVIÇOS PUBLICOS	0,00	0,00	4.441.495,30	4.441.495,30
15.452.4525.02.000052	Manutenção dos Serviços de Limpeza Pública	0,00	0,00	3.497.495,30	3.497.495,30
15.452.4525.02.000081	Manutenção e Conservação dos Cemitérios Públicos	0,00	0,00	944.000,00	944.000,00
25	Energia	0,00	0,00	1.903.879,26	1.903.879,26
25.752	Energia Elétrica	0,00	0,00	1.903.879,26	1.903.879,26
25.752.4525	SERVIÇOS PUBLICOS	0,00	0,00	1.903.879,26	1.903.879,26
25.752.4525.02.000057	Manutenção da Iluminação Pública	0,00	0,00	1.903.879,26	1.903.879,26
27	Desporto e Lazer	0,00	484.991,85	0,00	484.991,85
27.812	Desporto Comunitário	0,00	484.991,85	0,00	484.991,85
27.812.4524	ESPORTE E LAZER	0,00	484.991,85	0,00	484.991,85
27.812.4524.01.000062	Construcao, Reforma e Ampliacao de Ginasios de Esportes	0,00	484.991,85	0,00	484.991,85

Município de SÃO LOURENÇO DO OESTE

Competência: 2022

Total da Unidade Orçamentária	0,00	16.047.787,21	12.762.380,75	28.810.167,96
-------------------------------	------	---------------	---------------	---------------

Unidade Orçamentária: 09003 FUNDO MUNICIPAL DE SANEAMENTO - FUMSAN

Código	Especificação	Operações especiais	Projetos	Atividades	Total
17	Saneamento	0,00	0,00	1.216,00	1.216,00
17.512	Saneamento Básico Urbano	0,00	0,00	1.216,00	1.216,00
17.512.4520	SANEAMENTO BÁSICO	0,00	0,00	1.216,00	1.216,00
17.512.4520.02.000032	Manutenção do Fundo Municipal de Saneamento - FUMSAN	0,00	0,00	1.216,00	1.216,00
	Total da Unidade Orçamentária	0,00	0,00	1.216,00	1.216,00

Unidade Orçamentária: 10001 SEC. MUN. DO DESENVOLVIMENTO RURAL - SDR

Código	Especificação	Operações especiais	Projetos	Atividades	Total
17	Saneamento	0,00	62.650,10	0,00	62.650,10
17.511	Saneamento Básico Rural	0,00	62.650,10	0,00	62.650,10
17.511.4507	DESENVOLVIMENTO RURAL	0,00	62.650,10	0,00	62.650,10
17.511.4507.01.000080	Instalacao de Agua nas Comunidades do Interior do Municipio	0,00	62.650,10	0,00	62.650,10
20	Agricultura	0,00	6.238.844,94	7.286.074,49	13.524.919,43
20.602	Promoção da Produção Animal	0,00	0,00	154.448,89	154.448,89
20.602.4507	DESENVOLVIMENTO RURAL	0,00	0,00	154.448,89	154.448,89
20.602.4507.02.000069	Programa de Inseminacao Artificial e Melhoramento Genetico	0,00	0,00	154.448,89	154.448,89
20.606	Extensão Rural	0,00	6.238.844,94	7.131.625,60	13.370.470,54
20.606.4507	DESENVOLVIMENTO RURAL	0,00	6.238.844,94	7.131.625,60	13.370.470,54
20.606.4507.01.000048	Aquisição de Máquinas e Equipamentos - Agricultura	0,00	4.950.500,00	0,00	4.950.500,00
20.606.4507.01.000105	Bonus Fiscal para Incentivos na Secretaria da Agricultura	0,00	1.288.344,94	0,00	1.288.344,94
20.606.4507.02.000025	Manutencao da Secretaria de Agricultura	0,00	0,00	7.131.625,60	7.131.625,60
	Total da Unidade Orçamentária	0,00	6.301.495,04	7.286.074,49	13.587.569,53

Unidade Orçamentária: 11001 FUNDO MUNICIPAL DE ASSISTÊNCIA SOCIAL

Município de SÃO LOURENÇO DO OESTE

Competência: 2022

Unidade Orçamentária: 11001 FUNDO MUNICIPAL DE ASSISTÊNCIA SOCIAL

Código	Especificação	Operações especiais	Projetos	Atividades	Total
8	Assistência Social	0,00	142.186,33	2.997.323,47	3.139.509,80
8.243	Assistência à Criança e ao Adolescente	0,00	0,00	240.451,21	240.451,21
08.243.4509	DESENVOLVIMENTO SOCIAL	0,00	0,00	240.451,21	240.451,21
08.243.4509.02.000053	Manutenção do Conselho Tutelar	0,00	0,00	240.451,21	240.451,21
8.244	Assistência Comunitária	0,00	142.186,33	2.756.872,26	2.899.058,59
08.244.4509	DESENVOLVIMENTO SOCIAL	0,00	142.186,33	2.756.872,26	2.899.058,59
08.244.4509.01.000106	Construção, Ampliação e Reforma dos Espaços Físicos para atendimento do CRAS/CREAS/SCFV, Gestão	0,00	142.186,33	0,00	142.186,33
08.244.4509.02.000029	Manutencao do Fundo de Assistencia Social	0,00	0,00	2.414.822,54	2.414.822,54
08.244.4509.02.000079	Manutenção das Ações e Programas com Recursos do FNAS e FEAS	0,00	0,00	342.049,72	342.049,72
	Total da Unidade Orçamentária	0,00	142.186,33	2.997.323,47	3.139.509,80

Unidade Orçamentária: 11002 FUNDO MUNICIPAL DA INFÂNCIA E ADOLESCÊNCIA

Código	Especificação	Operações especiais	Projetos	Atividades	Total
8	Assistência Social	0,00	0,00	170.766,13	170.766,13
8.243	Assistência à Criança e ao Adolescente	0,00	0,00	170.766,13	170.766,13
08.243.4509	DESENVOLVIMENTO SOCIAL	0,00	0,00	170.766,13	170.766,13
08.243.4509.02.000030	Manutencao do Fundo da Infância e Adolescência	0,00	0,00	170.766,13	170.766,13
	Total da Unidade Orçamentária	0,00	0,00	170.766,13	170.766,13

Unidade Orçamentária: 11003 FUNDO MUNICIPAL DE HABITAÇÃO

Código	Especificação	Operações especiais	Projetos	Atividades	Total
16	Habitação	0,00	311.769,89	51.935,39	363.705,28
16.482	Habitação Urbana	0,00	311.769,89	51.935,39	363.705,28
16.482.4509	DESENVOLVIMENTO SOCIAL	0,00	311.769,89	51.935,39	363.705,28
16.482.4509.01.000056	Execucao de Obras e Projetos Habitacionais de Interesse Social	0,00	311.769,89	0,00	311.769,89

Município de SÃO LOURENÇO DO OESTE

Competência: 2022

16.482.4509.02.000040	Manutencao do Fundo de Habitação	0,00	0,00	51.935,39	51.935,39
	Total da Unidade Orçamentária	0,00	311.769,89	51.935,39	363.705,28

Unidade Orçamentária: 16001 ENCARGOS GERAIS DO MUNICÍPIO

Código	Especificação	Operações especiais	Projetos	Atividades	Total
28	Encargos Especiais	6.911.670,21	0,00	0,00	6.911.670,21
28.843	Serviço da Dívida Interna	92.443,34	0,00	0,00	92.443,34
28.843.0000	ENCARGOS GERAIS DO MUNICÍPIO	92.443,34	0,00	0,00	92.443,34
28.843.0000.09.000003	Precatórios, Acordos e Sentenças Judiciais	92.443,34	0,00	0,00	92.443,34
28.846	Outros Encargos Especiais	6.819.226,87	0,00	0,00	6.819.226,87
28.846.0000	ENCARGOS GERAIS DO MUNICÍPIO	6.819.226,87	0,00	0,00	6.819.226,87
28.846.0000.09.000001	Dívida Fundada Interna	4.938.838,28	0,00	0,00	4.938.838,28
28.846.0000.09.000002	Aposentados e Pensionistas	1.577.030,97	0,00	0,00	1.577.030,97
28.846.0000.09.000004	Obrigações Tributárias e Contributivas	303.357,62	0,00	0,00	303.357,62
	Total da Unidade Orçamentária	6.911.670,21	0,00	0,00	6.911.670,21

Unidade Orçamentária: 20001 SECRETARIA DE RELAÇÕES INSTITUCIONAIS

Código	Especificação	Operações especiais	Projetos	Atividades	Total
4	Administração	0,00	3.752,72	1.081.011,19	1.084.763,91
4.122	Administração Geral	0,00	0,00	1.081.011,19	1.081.011,19
04.122.4515	DESENVOLVIMENTO ECONÔMICO E TURISMO	0,00	0,00	1.081.011,19	1.081.011,19
04.122.4515.02.000072	Manutenção da Secretaria de Relações Institucionais	0,00	0,00	1.081.011,19	1.081.011,19
4.129	Administração de Receitas	0,00	3.752,72	0,00	3.752,72
04.129.4515	DESENVOLVIMENTO ECONÔMICO E TURISMO	0,00	3.752,72	0,00	3.752,72
04.129.4515.01.000074	Incentivos para o Desenvolvimento Economico	0,00	3.752,72	0,00	3.752,72
19	Ciência e Tecnologia	0,00	0,00	45.354,27	45.354,27
19.572	Desenvolvimento Tecnológico e Engenharia	0,00	0,00	45.354,27	45.354,27
19.572.4515	DESENVOLVIMENTO ECONÔMICO E TURISMO	0,00	0,00	45.354,27	45.354,27

Município de SÃO LOURENÇO DO OESTE

Competência: 2022

19.572.4515.02.000077	Manutenção do Fundo de Ciência, Tecnologia e Inovação	0,00	0,00	45.354,27	45.354,27
23	Comércio e Serviços	0,00	0,00	931.758,17	931.758,17
23.691	Promoção Comercial	0,00	0,00	931.758,17	931.758,17
23.691.4515	DESENVOLVIMENTO ECONÔMICO E TURISMO	0,00	0,00	931.758,17	931.758,17
23.691.4515.02.000078	Apoio a Realização de Feiras Setoriais	0,00	0,00	931.758,17	931.758,17
	Total da Unidade Orçamentária	0,00	3.752,72	2.058.123,63	2.061.876,35
	Total da Unidade Gestora	6.911.670,21	27.267.556,90	81.847.569,44	116.026.796,55

Unidade Gestora: Comitê Desportivo Municipal de São Lourenço do Oeste

Unidade Orçamentária: 18001 COMITÊ DESPORTIVO MUNICIPAL - CDM

Código	Especificação	Operações especiais	Projetos	Atividades	Total
27	Desporto e Lazer	0,00	0,00	1.336.739,99	1.336.739,99
27.812	Desporto Comunitário	0,00	0,00	1.336.739,99	1.336.739,99
27.812.4517	COMITÊ DESPORTIVO MUNICIPAL	0,00	0,00	1.336.739,99	1.336.739,99
27.812.4517.02.000035	Manutencao do Comitê Desportivo Municipal	0,00	0,00	1.336.739,99	1.336.739,99
	Total da Unidade Orçamentária	0,00	0,00	1.336.739,99	1.336.739,99
	Total da Unidade Gestora	0,00	0,00	1.336.739,99	1.336.739,99

Unidade Gestora: Instituto Cultural de São Lourenço do Oeste

Unidade Orçamentária: 17001 INSTITUTO CULTURAL DE SÃO LOURENÇO - ICSL

Código	Especificação	Operações especiais	Projetos	Atividades	Total
13	Cultura	0,00	0,00	1.895.548,04	1.895.548,04
13.391	Patrimônio Histórico, Artístico e Arqueológico	0,00	0,00	37.500,00	37.500,00
13.391.4516	INSTITUTO CULTURAL DE SÃO LOURENÇO	0,00	0,00	37.500,00	37.500,00

Município de SÃO LOURENÇO DO OESTE

Competência: 2022

13.391.4516.02.000075	Manutenção do Museu	0,00	0,00	37.500,00	37.500,00
13.392	Difusão Cultural	0,00	0,00	1.858.048,04	1.858.048,04
13.392.4516	INSTITUTO CULTURAL DE SÃO LOURENÇO	0,00	0,00	1.858.048,04	1.858.048,04
13.392.4516.02.000031	Manutencao do Instituto Cultural de São Lourenço	0,00	0,00	1.669.438,55	1.669.438,55
13.392.4516.02.000076	Manutenção do Fundo da Cultura	0,00	0,00	188.609,49	188.609,49
	Total da Unidade Orçamentária	0,00	0,00	1.895.548,04	1.895.548,04
	Total da Unidade Gestora	0,00	0,00	1.895.548,04	1.895.548,04

Unidade Gestora: Fundo Municipal de Saúde de São Lourenço do Oeste

Unidade Orçamentária: 13001 FUNDO MUNICIPAL DE SAÚDE - FMS

Código	Especificação	Operações especiais	Projetos	Atividades	Total
10	Saúde	0,00	0,00	34.603.857,31	34.603.857,31
10.301	Atenção Básica	0,00	0,00	22.678.204,78	22.678.204,78
10.301.4506	SAÚDE	0,00	0,00	22.678.204,78	22.678.204,78
10.301.4506.02.000019	Atenção Básica - Manutenção da Saúde Pública	0,00	0,00	22.541.661,90	22.541.661,90
10.301.4506.02.000058	Bloco Assistencia Farmacêutica	0,00	0,00	136.542,88	136.542,88
10.302	Assistência Hospitalar e Ambulatorial	0,00	0,00	11.714.895,72	11.714.895,72
10.302.4506	SAÚDE	0,00	0,00	11.714.895,72	11.714.895,72
10.302.4506.02.000021	Bloco Média e Alta Complexidade - MAC - CEO - SAMU - CAPS - UPA	0,00	0,00	11.714.895,72	11.714.895,72
10.305	Vigilância Epidemiológica	0,00	0,00	210.756,81	210.756,81
10.305.4506	SAÚDE	0,00	0,00	210.756,81	210.756,81
10.305.4506.02.000020	Bloco Vigilância em Saúde - Epidemiologica e Sanitária	0,00	0,00	210.756,81	210.756,81
	Total da Unidade Orçamentária	0,00	0,00	34.603.857,31	34.603.857,31
	Total da Unidade Gestora	0,00	0,00	34.603.857,31	34.603.857,31

Município de SÃO LOURENÇO DO OESTE

Competência: 2022

Unidade Orçamentária: 01001 CÂMARA MUNICIPAL DE VEREADORES

Código	Especificação	Operações especiais	Projetos	Atividades	Total
1	Legislativa	0,00	0,00	2.132.993,61	2.132.993,61
1.031	Ação Legislativa	0,00	0,00	2.132.993,61	2.132.993,61
01.031.4501	PROCESSO LEGISLATIVO MUNICIPAL	0,00	0,00	2.132.993,61	2.132.993,61
01.031.4501.02.000001	Manutenção do Poder Legislativo Municipal	0,00	0,00	2.118.525,52	2.118.525,52
01.031.4501.02.000041	Manutenção do Programa Parlamento Jovem	0,00	0,00	14.468,09	14.468,09
	Total da Unidade Orçamentária	0,00	0,00	2.132.993,61	2.132.993,61
	Total da Unidade Gestora	0,00	0,00	2.132.993,61	2.132.993,61
	Total Geral	6.911.670,21	27.267.556,90	121.816.708,39	155.995.935,50

Administração Direta, Indireta ou Fundacional

Município de SÃO LOURENÇO DO OESTE

Competência: 2022

Código	Especificação	Operações especiais	Projetos	Atividades	Total
01	Legislativa	0,00	0,00	2.132.993,61	2.132.993,61
01.031	Ação Legislativa	0,00	0,00	2.132.993,61	2.132.993,61
01.031.4501	PROCESSO LEGISLATIVO MUNICIPAL	0,00	0,00	2.132.993,61	2.132.993,61
01.031.4501.02.000001	Manutenção do Poder Legislativo Municipal	0,00	0,00	2.118.525,52	2.118.525,52
01.031.4501.02.000041	Manutenção do Programa Parlamento Jovem	0,00	0,00	14.468,09	14.468,09
02	Judiciária	0,00	0,00	941.265,24	941.265,24
02.062	Defesa do Interesse Público no Processo Judiciário	0,00	0,00	941.265,24	941.265,24
02.062.4513	PROCURADORIA GERAL DO MUNICÍPIO	0,00	0,00	941.265,24	941.265,24
02.062.4513.02.000004	Manutencao da Procuradoria Geral do Município	0,00	0,00	941.265,24	941.265,24
04	Administração	0,00	32.422,23	13.523.902,10	13.556.324,33
04.122	Administração Geral	0,00	28.669,51	11.777.899,64	11.806.569,15
04.122.4502	GABINETE DO PREFEITO MUNICIPAL	0,00	0,00	1.347.999,59	1.347.999,59
04.122.4502.02.000002	Manutenção do Gabinete do Prefeito e Vice-Prefeito	0,00	0,00	1.347.999,59	1.347.999,59
04.122.4503	ADMINISTRAÇÃO GERAL	0,00	28.669,51	9.348.888,86	9.377.558,37
04.122.4503.01.000104	Construção, Reforma e Aquisição de Bens Imóveis	0,00	28.669,51	0,00	28.669,51
04.122.4503.02.000006	Manutencao da Secretaria de Administracao, Fazenda e Planejamento	0,00	0,00	8.322.363,52	8.322.363,52
04.122.4503.02.000086	Auxílio Financeiro para Entidades	0,00	0,00	1.026.525,34	1.026.525,34
04.122.4515	DESENVOLVIMENTO ECONÔMICO E TURISMO	0,00	0,00	1.081.011,19	1.081.011,19
04.122.4515.02.000072	Manutenção da Secretaria de Relações Institucionais	0,00	0,00	1.081.011,19	1.081.011,19
04.123	Administração Financeira	0,00	0,00	854.666,77	854.666,77
04.123.4514	CONTADORIA GERAL DO MUNICÍPIO	0,00	0,00	854.666,77	854.666,77
04.123.4514.02.000010	Manutencao da Contadoria Geral do Município	0,00	0,00	854.666,77	854.666,77
04.124	Controle Interno	0,00	0,00	342.344,69	342.344,69
04.124.4512	CONTROLADORIA GERAL DO MUNICÍPIO	0,00	0,00	342.344,69	342.344,69
04.124.4512.02.000005	Manutenção da Controladoria Geral do Município	0,00	0,00	342.344,69	342.344,69
04.129	Administração de Receitas	0,00	3.752,72	0,00	3.752,72
04.129.4515	DESENVOLVIMENTO ECONÔMICO E TURISMO	0,00	3.752,72	0,00	3.752,72
04.129.4515.01.000074	Incentivos para o Desenvolvimento Economico	0,00	3.752,72	0,00	3.752,72

Demonstrativo de Funções, Subfunções e Programas por Projetos e Atividades - Anexo 07

Administração Direta, Indireta ou Fundacional

Município de SÃO LOURENÇO DO OESTE

Competência: 2022

Código	Especificação	Operações especiais	Projetos	Atividades	Total
04.845	Transferências	0,00	0,00	548.991,00	548.991,00
04.845.4503	ADMINISTRAÇÃO GERAL	0,00	0,00	548.991,00	548.991,00
04.845.4503.02.000007	Parcerias com entidades municipalistas	0,00	0,00	548.991,00	548.991,00
05	Defesa Nacional	0,00	0,00	193.060,17	193.060,17
05.182	Defesa Civil	0,00	0,00	193.060,17	193.060,17
05.182.4525	SERVIÇOS PUBLICOS	0,00	0,00	193.060,17	193.060,17
05.182.4525.02.000061	Manutencao do FUMDEC	0,00	0,00	193.060,17	193.060,17
06	Segurança Pública	0,00	0,00	1.164.804,43	1.164.804,43
06.181	Policciamento	0,00	0,00	1.164.804,43	1.164.804,43
06.181.4523	SEGURANÇA PÚBLICA	0,00	0,00	1.164.804,43	1.164.804,43
06.181.4523.02.000008	Manutenção dos serviços de segurança pública	0,00	0,00	1.164.804,43	1.164.804,43
08	Assistência Social	0,00	142.186,33	3.168.089,60	3.310.275,93
08.243	Assistência à Criança e ao Adolescente	0,00	0,00	411.217,34	411.217,34
08.243.4509	DESENVOLVIMENTO SOCIAL	0,00	0,00	411.217,34	411.217,34
08.243.4509.02.000030	Manutencao do Fundo da Infância e Adolescência	0,00	0,00	170.766,13	170.766,13
08.243.4509.02.000053	Manutenção do Conselho Tutelar	0,00	0,00	240.451,21	240.451,21
08.244	Assistência Comunitária	0,00	142.186,33	2.756.872,26	2.899.058,59
08.244.4509	DESENVOLVIMENTO SOCIAL	0,00	142.186,33	2.756.872,26	2.899.058,59
08.244.4509.01.000106	Construção, Ampliação e Reforma dos Espaços Físicos para atendimento do CRAS/CREAS/SCFV, Gestão	0,00	142.186,33	0,00	142.186,33
08.244.4509.02.000029	Manutencao do Fundo de Assistencia Social	0,00	0,00	2.414.822,54	2.414.822,54
08.244.4509.02.000079	Manutenção das Ações e Programas com Recursos do FNAS e FEAS	0,00	0,00	342.049,72	342.049,72
10	Saúde	0,00	0,00	34.603.857,31	34.603.857,31
10.301	Atenção Básica	0,00	0,00	22.678.204,78	22.678.204,78
10.301.4506	SAÚDE	0,00	0,00	22.678.204,78	22.678.204,78
10.301.4506.02.000019	Atenção Básica - Manutenção da Saúde Pública	0,00	0,00	22.541.661,90	22.541.661,90
10.301.4506.02.000058	Bloco Assistencia Farmacêutica	0,00	0,00	136.542,88	136.542,88
10.302	Assistência Hospitalar e Ambulatorial	0,00	0,00	11.714.895,72	11.714.895,72
10.302.4506	SAÚDE	0,00	0,00	11.714.895,72	11.714.895,72

Administração Direta, Indireta ou Fundacional

Município de SÃO LOURENÇO DO OESTE

Competência: 2022

Código	Especificação	Operações especiais	Projetos	Atividades	Total
10.302.4506.02.000021	Bloco Média e Alta Complexidade - MAC - CEO - SAMU - CAPS - UPA	0,00	0,00	11.714.895,72	11.714.895,72
10.305	Vigilância Epidemiológica	0,00	0,00	210.756,81	210.756,81
10.305.4506	SAÚDE	0,00	0,00	210.756,81	210.756,81
10.305.4506.02.000020	Bloco Vigilância em Saúde - Epidemiologica e Sanitária	0,00	0,00	210.756,81	210.756,81
12	Educação	0,00	4.431.896,20	40.617.957,44	45.049.853,64
12.361	Ensino Fundamental	0,00	4.429.296,20	32.079.413,25	36.508.709,45
12.361.4505	EDUCAÇÃO	0,00	4.429.296,20	32.079.413,25	36.508.709,45
12.361.4505.01.000085	Esportes Constr. Ampl. Ref. de Unidades Escolares Ensino Fundamental e Ginasios de	0,00	4.429.296,20	0,00	4.429.296,20
12.361.4505.02.000012	Manutenção da Secretaria de Educação	0,00	0,00	2.422.670,42	2.422.670,42
12.361.4505.02.000014	Manutenção do Ensino Fundamental	0,00	0,00	25.015.470,81	25.015.470,81
12.361.4505.02.000050	Manutenção do Transporte Escolar	0,00	0,00	3.860.872,94	3.860.872,94
12.361.4505.02.000066	Alimentacao Escolar Ensino Fundamental	0,00	0,00	633.746,79	633.746,79
12.361.4505.02.000083	Manutenção do Ensino Fundamental - Tempo Integral	0,00	0,00	146.652,29	146.652,29
12.362	Ensino Médio	0,00	0,00	196.356,32	196.356,32
12.362.4505	EDUCAÇÃO	0,00	0,00	196.356,32	196.356,32
12.362.4505.02.000016	Auxilio ao Ensino Médio	0,00	0,00	3.128,00	3.128,00
12.362.4505.02.000067	Alimentacao Escolar Ensino Medio	0,00	0,00	193.228,32	193.228,32
12.365	Educação Infantil	0,00	2.600,00	8.342.187,87	8.344.787,87
12.365.4505	EDUCAÇÃO	0,00	2.600,00	8.342.187,87	8.344.787,87
12.365.4505.01.000086	Constr. Ampl. Ref. de Unidades Escolares Educacao Infantil	0,00	2.600,00	0,00	2.600,00
12.365.4505.02.000015	Manutenção da Educação Infantil Pré Escolar	0,00	0,00	5.818.044,73	5.818.044,73
12.365.4505.02.000065	Alimentacao Escolar Educacao Infantil Pré Escolar	0,00	0,00	160.628,94	160.628,94
12.365.4505.02.000073	Manutenção da Educação Infantil Creche	0,00	0,00	2.232.443,69	2.232.443,69
12.365.4505.02.000074	Alimentação Escolar Educação Infantil Creche	0,00	0,00	131.070,51	131.070,51
13	Cultura	0,00	0,00	1.977.754,43	1.977.754,43
13.391	Patrimônio Histórico, Artístico e Arqueológico	0,00	0,00	37.500,00	37.500,00
13.391.4516	INSTITUTO CULTURAL DE SÃO LOURENÇO	0,00	0,00	37.500,00	37.500,00
13.391.4516.02.000075	Manutenção do Museu	0,00	0,00	37.500,00	37.500,00

Administração Direta, Indireta ou Fundacional

Município de SÃO LOURENÇO DO OESTE

Competência: 2022

Código	Especificação	Operações especiais	Projetos	Atividades	Total
13.392	Difusão Cultural	0,00	0,00	1.940.254,43	1.940.254,43
13.392.4505	EDUCAÇÃO	0,00	0,00	82.206,39	82.206,39
13.392.4505.02.000018	Manutencao da Biblioteca Pública Municipal	0,00	0,00	82.206,39	82.206,39
13.392.4516	INSTITUTO CULTURAL DE SÃO LOURENÇO	0,00	0,00	1.858.048,04	1.858.048,04
13.392.4516.02.000031	Manutencao do Instituto Cultural de São Lourenço	0,00	0,00	1.669.438,55	1.669.438,55
13.392.4516.02.000076	Manutenção do Fundo da Cultura	0,00	0,00	188.609,49	188.609,49
14	Direitos da Cidadania	0,00	0,00	156.080,63	156.080,63
14.062	Defesa do Interesse Público no Processo Judiciário	0,00	0,00	156.080,63	156.080,63
14.062.4503	ADMINISTRAÇÃO GERAL	0,00	0,00	156.080,63	156.080,63
14.062.4503.02.000044	Manutenção do PROCON	0,00	0,00	156.080,63	156.080,63
15	Urbanismo	0,00	15.562.795,36	10.665.441,32	26.228.236,68
15.451	Infra-Estrutura Urbana	0,00	15.562.795,36	6.223.946,02	21.786.741,38
15.451.4511	DESENVOLVIMENTO URBANO	0,00	626.282,31	6.223.946,02	6.850.228,33
15.451.4511.01.000094	Construção, Revitalizacao, Reconstrucao e Reformas de Pracas Publicas e Parques	0,00	626.282,31	0,00	626.282,31
15.451.4511.02.000034	Manutenção da Secretaria do Desenvolvimento Urbano	0,00	0,00	6.223.946,02	6.223.946,02
15.451.4519	MOBILIDADE URBANA	0,00	14.936.513,05	0,00	14.936.513,05
15.451.4519.01.000063	Pavimentacao e Revitalizacao de Vias Publicas	0,00	14.936.513,05	0,00	14.936.513,05
15.452	Serviços Urbanos	0,00	0,00	4.441.495,30	4.441.495,30
15.452.4525	SERVIÇOS PUBLICOS	0,00	0,00	4.441.495,30	4.441.495,30
15.452.4525.02.000052	Manutenção dos Serviços de Limpeza Pública	0,00	0,00	3.497.495,30	3.497.495,30
15.452.4525.02.000081	Manutenção e Conservação dos Cemitérios Públicos	0,00	0,00	944.000,00	944.000,00
16	Habitação	0,00	311.769,89	51.935,39	363.705,28
16.482	Habitação Urbana	0,00	311.769,89	51.935,39	363.705,28
16.482.4509	DESENVOLVIMENTO SOCIAL	0,00	311.769,89	51.935,39	363.705,28
16.482.4509.01.000056	Execucao de Obras e Projetos Habitacionais de Interesse Social	0,00	311.769,89	0,00	311.769,89
16.482.4509.02.000040	Manutencao do Fundo de Habitação	0,00	0,00	51.935,39	51.935,39
17	Saneamento	0,00	62.650,10	1.216,00	63.866,10
17.511	Saneamento Básico Rural	0,00	62.650,10	0,00	62.650,10

Administração Direta, Indireta ou Fundacional

Município de SÃO LOURENÇO DO OESTE

Competência: 2022

Código	Especificação	Operações especiais	Projetos	Atividades	Total
17.511.4507	DESENVOLVIMENTO RURAL	0,00	62.650,10	0,00	62.650,10
17.511.4507.01.000080	Instalacao de Agua nas Comunidades do Interior do Municipio	0,00	62.650,10	0,00	62.650,10
17.512	Saneamento Básico Urbano	0,00	0,00	1.216,00	1.216,00
17.512.4520	SANEAMENTO BÁSICO	0,00	0,00	1.216,00	1.216,00
17.512.4520.02.000032	Manutenção do Fundo Municipal de Saneamento - FUMSAN	0,00	0,00	1.216,00	1.216,00
19	Ciência e Tecnologia	0,00	0,00	45.354,27	45.354,27
19.572	Desenvolvimento Tecnológico e Engenharia	0,00	0,00	45.354,27	45.354,27
19.572.4515	DESENVOLVIMENTO ECONÔMICO E TURISMO	0,00	0,00	45.354,27	45.354,27
19.572.4515.02.000077	Manutenção do Fundo de Ciência, Tecnologia e Inovação	0,00	0,00	45.354,27	45.354,27
20	Agricultura	0,00	6.238.844,94	7.286.074,49	13.524.919,43
20.602	Promoção da Produção Animal	0,00	0,00	154.448,89	154.448,89
20.602.4507	DESENVOLVIMENTO RURAL	0,00	0,00	154.448,89	154.448,89
20.602.4507.02.000069	Programa de Inseminacao Artificial e Melhoramento Genetico	0,00	0,00	154.448,89	154.448,89
20.606	Extensão Rural	0,00	6.238.844,94	7.131.625,60	13.370.470,54
20.606.4507	DESENVOLVIMENTO RURAL	0,00	6.238.844,94	7.131.625,60	13.370.470,54
20.606.4507.01.000048	Aquisição de Máquinas e Equipamentos - Agricultura	0,00	4.950.500,00	0,00	4.950.500,00
20.606.4507.01.000105	Bonus Fiscal para Incentivos na Secretaria da Agricultura	0,00	1.288.344,94	0,00	1.288.344,94
20.606.4507.02.000025	Manutencao da Secretaria de Agricultura	0,00	0,00	7.131.625,60	7.131.625,60
23	Comércio e Serviços	0,00	0,00	931.758,17	931.758,17
23.691	Promoção Comercial	0,00	0,00	931.758,17	931.758,17
23.691.4515	DESENVOLVIMENTO ECONÔMICO E TURISMO	0,00	0,00	931.758,17	931.758,17
23.691.4515.02.000078	Apoio a Realização de Feiras Setoriais	0,00	0,00	931.758,17	931.758,17
25	Energia	0,00	0,00	1.903.879,26	1.903.879,26
25.752	Energia Elétrica	0,00	0,00	1.903.879,26	1.903.879,26
25.752.4525	SERVIÇOS PUBLICOS	0,00	0,00	1.903.879,26	1.903.879,26
25.752.4525.02.000057	Manutenção da Iluminação Pública	0,00	0,00	1.903.879,26	1.903.879,26
27	Desporto e Lazer	0,00	484.991,85	2.451.284,53	2.936.276,38
27.812	Desporto Comunitário	0,00	484.991,85	1.336.739,99	1.821.731,84

Demonstrativo de Funções, Subfunções e Programas por Projetos e Atividades - Anexo 07

Administração Direta, Indireta ou Fundacional

Município de SÃO LOURENÇO DO OESTE

Competência: 2022

Código	Especificação	Operações especiais	Projetos	Atividades	Total
27.812.4517	COMITÊ DESPORTIVO MUNICIPAL	0,00	0,00	1.336.739,99	1.336.739,99
27.812.4517.02.000035	Manutencao do Comitê Desportivo Municipal	0,00	0,00	1.336.739,99	1.336.739,99
27.812.4524	ESPORTE E LAZER	0,00	484.991,85	0,00	484.991,85
27.812.4524.01.000062	Construcao, Reforma e Ampliacao de Ginasios de Esportes	0,00	484.991,85	0,00	484.991,85
27.813	Lazer	0,00	0,00	1.114.544,54	1.114.544,54
27.813.4503	ADMINISTRAÇÃO GERAL	0,00	0,00	1.114.544,54	1.114.544,54
27.813.4503.02.000003	Manutenção das atividades comemorativas do Municipio	0,00	0,00	1.114.544,54	1.114.544,54
28	Encargos Especiais	6.911.670,21	0,00	0,00	6.911.670,21
28.843	Serviço da Dívida Interna	92.443,34	0,00	0,00	92.443,34
28.843.0000	ENCARGOS GERAIS DO MUNICÍPIO	92.443,34	0,00	0,00	92.443,34
28.843.0000.09.000003	Precatórios, Acordos e Sentenças Judiciais	92.443,34	0,00	0,00	92.443,34
28.846	Outros Encargos Especiais	6.819.226,87	0,00	0,00	6.819.226,87
28.846.0000	ENCARGOS GERAIS DO MUNICÍPIO	6.819.226,87	0,00	0,00	6.819.226,87
28.846.0000.09.000001	Dívida Fundada Interna	4.938.838,28	0,00	0,00	4.938.838,28
28.846.0000.09.000002	Aposentados e Pensionistas	1.577.030,97	0,00	0,00	1.577.030,97
28.846.0000.09.000004	Obrigações Tributárias e Contributivas	303.357,62	0,00	0,00	303.357,62
Total Geral		6.911.670,21	27.267.556,90	121.816.708,39	155.995.935,50

Demonstrativo da Despesa por Funções, Subfunções e Programas, Conforme o Vinculo com os Recursos

Anexo 8 - Consolidado

Município de SÃO LOURENÇO DO OESTE
Competência: 2022

Código	Especificação	Ordinário	Vinculado	Total
01	Legislativa	2.132.993,61	0,00	2.132.993,61
01.031	Ação Legislativa	2.132.993,61	0,00	2.132.993,61
01.031.4501	PROCESSO LEGISLATIVO MUNICIPAL	2.132.993,61	0,00	2.132.993,61
01.031.4501.02.000001	Manutenção do Poder Legislativo Municipal	2.118.525,52	0,00	2.118.525,52
01.031.4501.02.000041	Manutenção do Programa Parlamento Jovem	14.468,09	0,00	14.468,09
02	Judiciária	941.265,24	0,00	941.265,24
02.062	Defesa do Interesse Público no Processo Judiciário	941.265,24	0,00	941.265,24
02.062.4513	PROCURADORIA GERAL DO MUNICÍPIO	941.265,24	0,00	941.265,24
02.062.4513.02.000004	Manutencao da Procuradoria Geral do Município	941.265,24	0,00	941.265,24
04	Administração	13.488.739,83	67.584,50	13.556.324,33
04.122	Administração Geral	11.738.984,65	67.584,50	11.806.569,15
04.122.4502	GABINETE DO PREFEITO MUNICIPAL	1.347.999,59	0,00	1.347.999,59
04.122.4502.02.000002	Manutenção do Gabinete do Prefeito e Vice-Prefeito	1.347.999,59	0,00	1.347.999,59
04.122.4503	ADMINISTRAÇÃO GERAL	9.309.973,87	67.584,50	9.377.558,37
04.122.4503.01.000104	Construção, Reforma e Aquisição de Bens Imóveis	28.669,51	0,00	28.669,51
04.122.4503.02.000006	Manutencao da Secretaria de Administracao, Fazenda e Planejamento	8.254.779,02	67.584,50	8.322.363,52
04.122.4503.02.000086	Auxílio Financeiro para Entidades	1.026.525,34	0,00	1.026.525,34
04.122.4515	DESENVOLVIMENTO ECONÔMICO E TURISMO	1.081.011,19	0,00	1.081.011,19
04.122.4515.02.000072	Manutenção da Secretaria de Relações Institucionais	1.081.011,19	0,00	1.081.011,19
04.123	Administração Financeira	854.666,77	0,00	854.666,77
04.123.4514	CONTADORIA GERAL DO MUNICÍPIO	854.666,77	0,00	854.666,77
04.123.4514.02.000010	Manutencao da Contadoria Geral do Município	854.666,77	0,00	854.666,77
04.124	Controle Interno	342.344,69	0,00	342.344,69
04.124.4512	CONTROLADORIA GERAL DO MUNICÍPIO	342.344,69	0,00	342.344,69
04.124.4512.02.000005	Manutenção da Controladoria Geral do Município	342.344,69	0,00	342.344,69
04.129	Administração de Receitas	3.752,72	0,00	3.752,72
04.129.4515	DESENVOLVIMENTO ECONÔMICO E TURISMO	3.752,72	0,00	3.752,72
04.129.4515.01.000074	Incentivos para o Desenvolvimento Economico	3.752,72	0,00	3.752,72
04.845	Transferências	548.991,00	0,00	548.991,00
04.845.4503	ADMINISTRAÇÃO GERAL	548.991,00	0,00	548.991,00
04.845.4503.02.000007	Parcerias com entidades municipalistas	548.991,00	0,00	548.991,00
05	Defesa Nacional	0,00	193.060,17	193.060,17
05.182	Defesa Civil	0,00	193.060,17	193.060,17
05.182.4525	SERVIÇOS PUBLICOS	0,00	193.060,17	193.060,17
05.182.4525.02.000061	Manutencao do FUMDEC	0,00	193.060,17	193.060,17
06	Segurança Pública	783.553,06	381.251,37	1.164.804,43
06.181	Policiamento	783.553,06	381.251,37	1.164.804,43
06.181.4523	SEGURANÇA PÚBLICA	783.553,06	381.251,37	1.164.804,43
06.181.4523.02.000008	Manutenção dos serviços de segurança pública	783.553,06	381.251,37	1.164.804,43
08	Assistência Social	2.436.924,70	873.351,23	3.310.275,93
08.243	Assistência à Criança e ao Adolescente	241.847,92	169.369,42	411.217,34
08.243.4509	DESENVOLVIMENTO SOCIAL	241.847,92	169.369,42	411.217,34
08.243.4509.02.000030	Manutencao do Fundo da Infância e Adolescência	1.396,71	169.369,42	170.766,13
08.243.4509.02.000053	Manutenção do Conselho Tutelar	240.451,21	0,00	240.451,21

Demonstrativo da Despesa por Funções, Subfunções e Programas, Conforme o Vinculo com os Recursos

Anexo 8 - Consolidado

Município de SÃO LOURENÇO DO OESTE
Competência: 2022

Código	Especificação	Ordinário	Vinculado	Total
08.244	Assistência Comunitária	2.195.076,78	703.981,81	2.899.058,59
08.244.4509	DESENVOLVIMENTO SOCIAL	2.195.076,78	703.981,81	2.899.058,59
08.244.4509.01.000106	Construção, Ampliação e Reforma dos Espaços Físicos para atendimento do CRAS/CREAS/SCFV, Gestão	26.374,38	115.811,95	142.186,33
08.244.4509.02.000029	Manutencao do Fundo de Assistencia Social	2.168.702,40	246.120,14	2.414.822,54
08.244.4509.02.000079	Manutenção das Ações e Programas com Recursos do FNAS e FEAS	0,00	342.049,72	342.049,72
10	Saúde	6.283,12	34.597.574,19	34.603.857,31
10.301	Atenção Básica	1.605,60	22.676.599,18	22.678.204,78
10.301.4506	SAÚDE	1.605,60	22.676.599,18	22.678.204,78
10.301.4506.02.000019	Atenção Básica - Manutenção da Saúde Pública	1.605,60	22.540.056,30	22.541.661,90
10.301.4506.02.000058	Bloco Assistencia Farmacêutica	0,00	136.542,88	136.542,88
10.302	Assistência Hospitalar e Ambulatorial	0,00	11.714.895,72	11.714.895,72
10.302.4506	SAÚDE	0,00	11.714.895,72	11.714.895,72
10.302.4506.02.000021	Bloco Média e Alta Complexidade - MAC - CEO - SAMU - CAPS - UPA	0,00	11.714.895,72	11.714.895,72
10.305	Vigilância Epidemiológica	4.677,52	206.079,29	210.756,81
10.305.4506	SAÚDE	4.677,52	206.079,29	210.756,81
10.305.4506.02.000020	Bloco Vigilância em Saúde - Epidemiologica e Sanitária	4.677,52	206.079,29	210.756,81
12	Educação	507.773,59	44.542.080,05	45.049.853,64
12.361	Ensino Fundamental	361.565,48	36.147.143,97	36.508.709,45
12.361.4505	EDUCAÇÃO	361.565,48	36.147.143,97	36.508.709,45
12.361.4505.01.000085	Constr. Ampl. Ref. de Unidades Escolares Ensino Fundamental e Ginasios de Esportes	0,00	4.429.296,20	4.429.296,20
12.361.4505.02.000012	Manutenção da Secretaria de Educação	0,00	2.422.670,42	2.422.670,42
12.361.4505.02.000014	Manutenção do Ensino Fundamental	0,00	25.015.470,81	25.015.470,81
12.361.4505.02.000050	Manutenção do Transporte Escolar	0,00	3.860.872,94	3.860.872,94
12.361.4505.02.000066	Alimentacao Escolar Ensino Fundamental	361.565,48	272.181,31	633.746,79
12.361.4505.02.000083	Manutenção do Ensino Fundamental - Tempo Integral	0,00	146.652,29	146.652,29
12.362	Ensino Médio	19.434,37	176.921,95	196.356,32
12.362.4505	EDUCAÇÃO	19.434,37	176.921,95	196.356,32
12.362.4505.02.000016	Auxílio ao Ensino Médio	3.128,00	0,00	3.128,00
12.362.4505.02.000067	Alimentacao Escolar Ensino Medio	16.306,37	176.921,95	193.228,32
12.365	Educação Infantil	126.773,74	8.218.014,13	8.344.787,87
12.365.4505	EDUCAÇÃO	126.773,74	8.218.014,13	8.344.787,87
12.365.4505.01.000086	Constr. Ampl. Ref. de Unidades Escolares Educacao Infantil	0,00	2.600,00	2.600,00
12.365.4505.02.000015	Manutenção da Educação Infantil Pré Escolar	11.220,22	5.806.824,51	5.818.044,73
12.365.4505.02.000065	Alimentacao Escolar Educacao Infantil Pré Escolar	90.483,13	70.145,81	160.628,94
12.365.4505.02.000073	Manutenção da Educação Infantil Creche	302,75	2.232.140,94	2.232.443,69
12.365.4505.02.000074	Alimentação Escolar Educação Infantil Creche	24.767,64	106.302,87	131.070,51
13	Cultura	1.975.866,80	1.887,63	1.977.754,43
13.391	Patrimônio Histórico, Artístico e Arqueológico	37.500,00	0,00	37.500,00
13.391.4516	INSTITUTO CULTURAL DE SÃO LOURENÇO	37.500,00	0,00	37.500,00
13.391.4516.02.000075	Manutenção do Museu	37.500,00	0,00	37.500,00
13.392	Difusão Cultural	1.938.366,80	1.887,63	1.940.254,43
13.392.4505	EDUCAÇÃO	82.206,39	0,00	82.206,39
13.392.4505.02.000018	Manutencao da Biblioteca Pública Municipal	82.206,39	0,00	82.206,39

Demonstrativo da Despesa por Funções, Subfunções e Programas, Conforme o Vinculo com os Recursos

Anexo 8 - Consolidado

Município de SÃO LOURENÇO DO OESTE
Competência: 2022

Código	Especificação	Ordinário	Vinculado	Total
13.392.4516	INSTITUTO CULTURAL DE SÃO LOURENÇO	1.856.160,41	1.887,63	1.858.048,04
13.392.4516.02.000031	Manutencao do Instituto Cultural de São Lourenço	1.669.438,55	0,00	1.669.438,55
13.392.4516.02.000076	Manutenção do Fundo da Cultura	186.721,86	1.887,63	188.609,49
14	Direitos da Cidadania	156.080,63	0,00	156.080,63
14.062	Defesa do Interesse Público no Processo Judiciário	156.080,63	0,00	156.080,63
14.062.4503	ADMINISTRAÇÃO GERAL	156.080,63	0,00	156.080,63
14.062.4503.02.000044	Manutenção do PROCON	156.080,63	0,00	156.080,63
15	Urbanismo	9.815.266,03	16.412.970,65	26.228.236,68
15.451	Infra-Estrutura Urbana	6.277.741,01	15.509.000,37	21.786.741,38
15.451.4511	DESENVOLVIMENTO URBANO	5.666.092,12	1.184.136,21	6.850.228,33
15.451.4511.01.000094	Construção, Revitalizacao, Reconstrucao e Reformas de Pracas Publicas e Parques	12.946,00	613.336,31	626.282,31
15.451.4511.02.000034	Manutenção da Secretaria do Desenvolvimento Urbano	5.653.146,12	570.799,90	6.223.946,02
15.451.4519	MOBILIDADE URBANA	611.648,89	14.324.864,16	14.936.513,05
15.451.4519.01.000063	Pavimentacao e Revitalizacao de Vias Publicas	611.648,89	14.324.864,16	14.936.513,05
15.452	Serviços Urbanos	3.537.525,02	903.970,28	4.441.495,30
15.452.4525	SERVIÇOS PUBLICOS	3.537.525,02	903.970,28	4.441.495,30
15.452.4525.02.000052	Manutenção dos Serviços de Limpeza Pública	3.419.301,25	78.194,05	3.497.495,30
15.452.4525.02.000081	Manutenção e Conservação dos Cemitérios Públicos	118.223,77	825.776,23	944.000,00
16	Habitação	51.935,39	311.769,89	363.705,28
16.482	Habitação Urbana	51.935,39	311.769,89	363.705,28
16.482.4509	DESENVOLVIMENTO SOCIAL	51.935,39	311.769,89	363.705,28
16.482.4509.01.000056	Execucao de Obras e Projetos Habitacionais de Interesse Social	0,00	311.769,89	311.769,89
16.482.4509.02.000040	Manutencao do Fundo de Habitação	51.935,39	0,00	51.935,39
17	Saneamento	63.866,10	0,00	63.866,10
17.511	Saneamento Básico Rural	62.650,10	0,00	62.650,10
17.511.4507	DESENVOLVIMENTO RURAL	62.650,10	0,00	62.650,10
17.511.4507.01.000080	Instalacao de Agua nas Comunidades do Interior do Municipio	62.650,10	0,00	62.650,10
17.512	Saneamento Básico Urbano	1.216,00	0,00	1.216,00
17.512.4520	SANEAMENTO BÁSICO	1.216,00	0,00	1.216,00
17.512.4520.02.000032	Manutenção do Fundo Municipal de Saneamento - FUMSAN	1.216,00	0,00	1.216,00
19	Ciência e Tecnologia	45.354,27	0,00	45.354,27
19.572	Desenvolvimento Tecnológico e Engenharia	45.354,27	0,00	45.354,27
19.572.4515	DESENVOLVIMENTO ECONÔMICO E TURISMO	45.354,27	0,00	45.354,27
19.572.4515.02.000077	Manutenção do Fundo de Ciência, Tecnologia e Inovação	45.354,27	0,00	45.354,27
20	Agricultura	9.864.837,15	3.660.082,28	13.524.919,43
20.602	Promoção da Produção Animal	154.448,89	0,00	154.448,89
20.602.4507	DESENVOLVIMENTO RURAL	154.448,89	0,00	154.448,89
20.602.4507.02.000069	Programa de Inseminacao Artificial e Melhoramento Genetico	154.448,89	0,00	154.448,89
20.606	Extensão Rural	9.710.388,26	3.660.082,28	13.370.470,54
20.606.4507	DESENVOLVIMENTO RURAL	9.710.388,26	3.660.082,28	13.370.470,54
20.606.4507.01.000048	Aquisição de Máquinas e Equipamentos - Agricultura	1.406.417,72	3.544.082,28	4.950.500,00
20.606.4507.01.000105	Bonus Fiscal para Incentivos na Secretaria da Agricultura	1.288.344,94	0,00	1.288.344,94
20.606.4507.02.000025	Manutencao da Secretaria de Agricultura	7.015.625,60	116.000,00	7.131.625,60

Demonstrativo da Despesa por Funções, Subfunções e Programas, Conforme o Vinculo com os Recursos

Anexo 8 - Consolidado

Município de SÃO LOURENÇO DO OESTE
Competência: 2022

Código	Especificação	Ordinário	Vinculado	Total
23	Comércio e Serviços	931.758,17	0,00	931.758,17
23.691	Promoção Comercial	931.758,17	0,00	931.758,17
23.691.4515	DESENVOLVIMENTO ECONÔMICO E TURISMO	931.758,17	0,00	931.758,17
23.691.4515.02.000078	Apoio a Realização de Feiras Setoriais	931.758,17	0,00	931.758,17
25	Energia	45.728,28	1.858.150,98	1.903.879,26
25.752	Energia Elétrica	45.728,28	1.858.150,98	1.903.879,26
25.752.4525	SERVIÇOS PUBLICOS	45.728,28	1.858.150,98	1.903.879,26
25.752.4525.02.000057	Manutenção da Iluminação Pública	45.728,28	1.858.150,98	1.903.879,26
27	Desporto e Lazer	2.936.276,38	0,00	2.936.276,38
27.812	Desporto Comunitário	1.821.731,84	0,00	1.821.731,84
27.812.4517	COMITÊ DESPORTIVO MUNICIPAL	1.336.739,99	0,00	1.336.739,99
27.812.4517.02.000035	Manutencao do Comitê Desportivo Municipal	1.336.739,99	0,00	1.336.739,99
27.812.4524	ESPORTE E LAZER	484.991,85	0,00	484.991,85
27.812.4524.01.000062	Construcao, Reforma e Ampliacao de Ginasios de Esportes	484.991,85	0,00	484.991,85
27.813	Lazer	1.114.544,54	0,00	1.114.544,54
27.813.4503	ADMINISTRAÇÃO GERAL	1.114.544,54	0,00	1.114.544,54
27.813.4503.02.000003	Manutenção das atividades comemorativas do Municipio	1.114.544,54	0,00	1.114.544,54
28	Encargos Especiais	6.560.374,76	351.295,45	6.911.670,21
28.843	Serviço da Dívida Interna	92.443,34	0,00	92.443,34
28.843.0000	ENCARGOS GERAIS DO MUNICÍPIO	92.443,34	0,00	92.443,34
28.843.0000.09.000003	Precatórios, Acordos e Sentenças Judiciais	92.443,34	0,00	92.443,34
28.846	Outros Encargos Especiais	6.467.931,42	351.295,45	6.819.226,87
28.846.0000	ENCARGOS GERAIS DO MUNICÍPIO	6.467.931,42	351.295,45	6.819.226,87
28.846.0000.09.000001	Dívida Fundada Interna	4.591.234,50	347.603,78	4.938.838,28
28.846.0000.09.000002	Aposentados e Pensionistas	1.577.030,97	0,00	1.577.030,97
28.846.0000.09.000004	Obrigações Tributárias e Contributivas	299.665,95	3.691,67	303.357,62
Total Geral		52.744.877,11	103.251.058,39	155.995.935,50

Demonstrativo da Despesa por órgãos e Funções - Anexo 9

Administração Direta, Indireta ou Fundacional

Município de SÃO LOURENÇO DO OESTE
Competência: 2022

Unidade Orçamentária / Função de Governo	Legislativa	Judiciária	Essencial à Justiça	Administração	Defesa Nacional	Segurança Pública
01001 - CÂMARA MUNICIPAL DE VEREADORES	2.132.993,61					
02001 - GABINETE DO PREFEITO MUNICIPAL - GPM				1.347.999,59		
03001 - PROCURADORIA GERAL DO MUNICÍPIO - PGM		941.265,24				
04001 - CONTROLADORIA GERAL DO MUNICÍPIO - CGM				342.344,69		
05001 - CONTADORIA GERAL DO MUNICÍPIO - CCM				854.666,77		
06001 - SECRETARIA ADMINISTRACAO, FAZENDA E PLANEJAMENTO				9.926.549,37		1.164.804,43
08001 - SEC. MUN. DE EDUCAÇÃO - SME						
09001 - SEC. MUN. DO DESENVOLVIMENTO URBANO - SDU					193.060,17	
09003 - FUNDO MUNICIPAL DE SANEAMENTO - FUMSAN						
10001 - SEC. MUN. DO DESENVOLVIMENTO RURAL - SDR						
11001 - FUNDO MUNICIPAL DE ASSISTÊNCIA SOCIAL						
11002 - FUNDO MUNICIPAL DA INFÂNCIA E ADOLESCÊNCIA						
11003 - FUNDO MUNICIPAL DE HABITAÇÃO						
11004 - FUNDO MUNICIPAL DO IDOSO						
13001 - FUNDO MUNICIPAL DE SAÚDE - FMS						
16001 - ENCARGOS GERAIS DO MUNICÍPIO						
17001 - INSTITUTO CULTURAL DE SÃO LOURENÇO - ICSL						
18001 - COMITÊ DESPORTIVO MUNICIPAL - CDM						
19001 - RESERVA DE CONTINGÊNCIA						
20001 - SECRETARIA DE RELAÇÕES INSTITUCIONAIS				1.084.763,91		
Total:	2.132.993,61	941.265,24		13.556.324,33	193.060,17	1.164.804,43

Unidade Orçamentária / Função de Governo	Relações Exteriores	Assistência Social	Previdência Social	Saúde	Trabalho	Educação
01001 - CÂMARA MUNICIPAL DE VEREADORES						
02001 - GABINETE DO PREFEITO MUNICIPAL - GPM						
03001 - PROCURADORIA GERAL DO MUNICÍPIO - PGM						
04001 - CONTROLADORIA GERAL DO MUNICÍPIO - CGM						
05001 - CONTADORIA GERAL DO MUNICÍPIO - CCM						
06001 - SECRETARIA ADMINISTRACAO, FAZENDA E PLANEJAMENTO						
08001 - SEC. MUN. DE EDUCAÇÃO - SME						45.049.853,64
09001 - SEC. MUN. DO DESENVOLVIMENTO URBANO - SDU						
09003 - FUNDO MUNICIPAL DE SANEAMENTO - FUMSAN						
10001 - SEC. MUN. DO DESENVOLVIMENTO RURAL - SDR						
11001 - FUNDO MUNICIPAL DE ASSISTÊNCIA SOCIAL		3.139.509,80				
11002 - FUNDO MUNICIPAL DA INFÂNCIA E ADOLESCÊNCIA		170.766,13				
11003 - FUNDO MUNICIPAL DE HABITAÇÃO						
11004 - FUNDO MUNICIPAL DO IDOSO						
13001 - FUNDO MUNICIPAL DE SAÚDE - FMS				34.603.857,31		
16001 - ENCARGOS GERAIS DO MUNICÍPIO						

Demonstrativo da Despesa por órgãos e Funções - Anexo 9

Administração Direta, Indireta ou Fundacional

Município de SÃO LOURENÇO DO OESTE
Competência: 2022

Unidade Orçamentária / Função de Governo	Relações Exteriores	Assistência Social	Previdência Social	Saúde	Trabalho	Educação
17001 - INSTITUTO CULTURAL DE SÃO LOURENÇO - ICSL						
18001 - COMITÊ DESPORTIVO MUNICIPAL - CDM						
19001 - RESERVA DE CONTINGÊNCIA						
20001 - SECRETARIA DE RELAÇÕES INSTITUCIONAIS						
Total:		3.310.275,93		34.603.857,31		45.049.853,64

Unidade Orçamentária / Função de Governo	Cultura	Direitos da Cidadania	Urbanismo	Habitação	Saneamento	Gestão Ambiental
01001 - CÂMARA MUNICIPAL DE VEREADORES						
02001 - GABINETE DO PREFEITO MUNICIPAL - GPM		156.080,63				
03001 - PROCURADORIA GERAL DO MUNICÍPIO - PGM						
04001 - CONTROLADORIA GERAL DO MUNICÍPIO - CGM						
05001 - CONTADORIA GERAL DO MUNICÍPIO - CCM						
06001 - SECRETARIA ADMINISTRACAO, FAZENDA E PLANEJAMENTO						
08001 - SEC. MUN. DE EDUCAÇÃO - SME	82.206,39					
09001 - SEC. MUN. DO DESENVOLVIMENTO URBANO - SDU			26.228.236,68			
09003 - FUNDO MUNICIPAL DE SANEAMENTO - FUMSAN					1.216,00	
10001 - SEC. MUN. DO DESENVOLVIMENTO RURAL - SDR					62.650,10	
11001 - FUNDO MUNICIPAL DE ASSISTÊNCIA SOCIAL						
11002 - FUNDO MUNICIPAL DA INFÂNCIA E ADOLESCÊNCIA						
11003 - FUNDO MUNICIPAL DE HABITAÇÃO				363.705,28		
11004 - FUNDO MUNICIPAL DO IDOSO						
13001 - FUNDO MUNICIPAL DE SAÚDE - FMS						
16001 - ENCARGOS GERAIS DO MUNICÍPIO						
17001 - INSTITUTO CULTURAL DE SÃO LOURENÇO - ICSL	1.895.548,04					
18001 - COMITÊ DESPORTIVO MUNICIPAL - CDM						
19001 - RESERVA DE CONTINGÊNCIA						
20001 - SECRETARIA DE RELAÇÕES INSTITUCIONAIS						
Total:	1.977.754,43	156.080,63	26.228.236,68	363.705,28	63.866,10	

Unidade Orçamentária / Função de Governo	Ciência e Tecnologia	Agricultura	Organização Agrária	Indústria	Comércio e Serviços	Comunicações
01001 - CÂMARA MUNICIPAL DE VEREADORES						
02001 - GABINETE DO PREFEITO MUNICIPAL - GPM						
03001 - PROCURADORIA GERAL DO MUNICÍPIO - PGM						
04001 - CONTROLADORIA GERAL DO MUNICÍPIO - CGM						
05001 - CONTADORIA GERAL DO MUNICÍPIO - CCM						
06001 - SECRETARIA ADMINISTRACAO, FAZENDA E PLANEJAMENTO						
08001 - SEC. MUN. DE EDUCAÇÃO - SME						
09001 - SEC. MUN. DO DESENVOLVIMENTO URBANO - SDU						

Demonstrativo da Despesa por órgãos e Funções - Anexo 9

Administração Direta, Indireta ou Fundacional

Município de SÃO LOURENÇO DO OESTE

Competência: 2022

Unidade Orçamentária / Função de Governo	Ciência e Tecnologia	Agricultura	Organização Agrária	Indústria	Comércio e Serviços	Comunicações
09003 - FUNDO MUNICIPAL DE SANEAMENTO - FUMSAN						
10001 - SEC. MUN. DO DESENVOLVIMENTO RURAL - SDR		13.524.919,43				
11001 - FUNDO MUNICIPAL DE ASSISTÊNCIA SOCIAL						
11002 - FUNDO MUNICIPAL DA INFÂNCIA E ADOLESCÊNCIA						
11003 - FUNDO MUNICIPAL DE HABITAÇÃO						
11004 - FUNDO MUNICIPAL DO IDOSO						
13001 - FUNDO MUNICIPAL DE SAÚDE - FMS						
16001 - ENCARGOS GERAIS DO MUNICÍPIO						
17001 - INSTITUTO CULTURAL DE SÃO LOURENÇO - ICSL						
18001 - COMITÊ DESPORTIVO MUNICIPAL - CDM						
19001 - RESERVA DE CONTINGÊNCIA						
20001 - SECRETARIA DE RELAÇÕES INSTITUCIONAIS	45.354,27				931.758,17	
Total:	45.354,27	13.524.919,43			931.758,17	

Unidade Orçamentária / Função de Governo	Energia	Transporte	Desporto e Lazer	Encargos Especiais	Reserva Contingência	Total
01001 - CÂMARA MUNICIPAL DE VEREADORES						2.132.993,61
02001 - GABINETE DO PREFEITO MUNICIPAL - GPM						1.504.080,22
03001 - PROCURADORIA GERAL DO MUNICÍPIO - PGM						941.265,24
04001 - CONTROLADORIA GERAL DO MUNICÍPIO - CGM						342.344,69
05001 - CONTADORIA GERAL DO MUNICÍPIO - CCM						854.666,77
06001 - SECRETARIA ADMINISTRACAO, FAZENDA E PLANEJAMENTO			1.114.544,54			12.205.898,34
08001 - SEC. MUN. DE EDUCAÇÃO - SME						45.132.060,03
09001 - SEC. MUN. DO DESENVOLVIMENTO URBANO - SDU	1.903.879,26		484.991,85			28.810.167,96
09003 - FUNDO MUNICIPAL DE SANEAMENTO - FUMSAN						1.216,00
10001 - SEC. MUN. DO DESENVOLVIMENTO RURAL - SDR						13.587.569,53
11001 - FUNDO MUNICIPAL DE ASSISTÊNCIA SOCIAL						3.139.509,80
11002 - FUNDO MUNICIPAL DA INFÂNCIA E ADOLESCÊNCIA						170.766,13
11003 - FUNDO MUNICIPAL DE HABITAÇÃO						363.705,28
11004 - FUNDO MUNICIPAL DO IDOSO						
13001 - FUNDO MUNICIPAL DE SAÚDE - FMS						34.603.857,31
16001 - ENCARGOS GERAIS DO MUNICÍPIO				6.911.670,21		6.911.670,21
17001 - INSTITUTO CULTURAL DE SÃO LOURENÇO - ICSL						1.895.548,04
18001 - COMITÊ DESPORTIVO MUNICIPAL - CDM			1.336.739,99			1.336.739,99
19001 - RESERVA DE CONTINGÊNCIA						
20001 - SECRETARIA DE RELAÇÕES INSTITUCIONAIS						2.061.876,35
Total:	1.903.879,26		2.936.276,38	6.911.670,21		155.995.935,50

Comparativo da Receita Orçada com a Arrecadada - Anexo 10

Município de SÃO LOURENÇO DO OESTE
Competência: 2022

Código	Especificação	Orçada	Arrecadada	Diferença	
				Para Mais	Para Menos
	RECEITAS	107.361.600,00	175.509.363,44	68.147.763,44	0,00
10000000	Receitas Correntes	107.337.600,00	147.520.330,09	40.182.730,09	0,00
11000000	Impostos, Taxas e Contribuições de Melhoria	18.775.000,00	24.361.120,95	5.586.120,95	0,00
11100000	Impostos	18.621.000,00	21.921.977,07	3.300.977,07	0,00
11130000	Impostos sobre a Renda e Proventos de Qualquer Natureza	2.600.000,00	3.312.936,49	712.936,49	0,00
11130300	Imposto sobre a Renda - Retido na Fonte	2.600.000,00	3.312.936,49	712.936,49	0,00
11130311	Imposto sobre a Renda - Retido na Fonte - Trabalho - Principal	2.400.000,00	3.312.936,49	912.936,49	0,00
	Recursos Ordinários	1.440.000,00	1.987.761,94	547.761,94	0,00
	Receitas de Impostos e Transf de Impostos: Educação	600.000,00	828.234,21	228.234,21	0,00
	Receitas de Impostos e Transf de impostos: Saúde	360.000,00	496.940,34	136.940,34	0,00
11130341	Imposto sobre a Renda - Retido na Fonte - Outros Rendimentos - Principal	200.000,00	0,00	0,00	200.000,00
	Recursos Ordinários	120.000,00	0,00	0,00	120.000,00
	Receitas de Impostos e Transf de Impostos: Educação	50.000,00	0,00	0,00	50.000,00
	Receitas de Impostos e Transf de impostos: Saúde	30.000,00	0,00	0,00	30.000,00
11180000	Impostos Específicos de Estados, DF e Municípios	16.021.000,00	18.609.040,58	2.588.040,58	0,00
11180100	Impostos sobre o Patrimônio para Estados/DF/Municípios	7.426.000,00	8.043.691,38	617.691,38	0,00
11180111	Imposto sobre a Propriedade Predial e Territorial Urbana - Principal	5.700.000,00	4.695.274,26	0,00	1.004.725,74
	Recursos Ordinários	3.420.000,00	2.817.164,57	0,00	602.835,43
	Receitas de Impostos e Transf de Impostos: Educação	1.425.000,00	1.173.819,07	0,00	251.180,93
	Receitas de Impostos e Transf de impostos: Saúde	855.000,00	704.290,62	0,00	150.709,38
11180112	Imposto sobre a Propriedade Predial e Territorial Urbana - Multas e Juros de Mora	6.000,00	52.278,07	46.278,07	0,00
	Recursos Ordinários	3.600,00	31.366,88	27.766,88	0,00
	Receitas de Impostos e Transf de Impostos: Educação	1.500,00	13.069,99	11.569,99	0,00
	Receitas de Impostos e Transf de impostos: Saúde	900,00	7.841,20	6.941,20	0,00
11180113	Imposto sobre a Propriedade Predial e Territorial Urbana - Dívida Ativa	140.000,00	319.482,05	179.482,05	0,00
	Recursos Ordinários	84.000,00	191.689,17	107.689,17	0,00
	Receitas de Impostos e Transf de Impostos: Educação	35.000,00	79.870,97	44.870,97	0,00
	Receitas de Impostos e Transf de impostos: Saúde	21.000,00	47.921,91	26.921,91	0,00
11180114	Imposto sobre a Propriedade Predial e Territorial Urbana - Dívida Ativa - Multas e Juros de Mora da	80.000,00	162.434,44	82.434,44	0,00
	Recursos Ordinários	48.000,00	97.460,67	49.460,67	0,00
	Receitas de Impostos e Transf de Impostos: Educação	20.000,00	40.609,08	20.609,08	0,00
	Receitas de Impostos e Transf de impostos: Saúde	12.000,00	24.364,69	12.364,69	0,00
11180141	Imposto sobre Transmissão "Inter Vivos" de Bens Imóveis e de Direitos Reais sobre Imóveis - Principa	1.500.000,00	2.813.426,22	1.313.426,22	0,00
	Recursos Ordinários	900.000,00	1.688.055,74	788.055,74	0,00
	Receitas de Impostos e Transf de Impostos: Educação	375.000,00	703.356,63	328.356,63	0,00
	Receitas de Impostos e Transf de impostos: Saúde	225.000,00	422.013,85	197.013,85	0,00
11180142	Imposto sobre Transmissão "Inter Vivos" de Bens Imóveis e de Direitos Reais sobre Imóveis - Multas e	0,00	796,34	796,34	0,00
	Recursos Ordinários	0,00	796,34	796,34	0,00
11180200	Impostos sobre a Produção, Circulação de Mercadorias e Serviços	8.595.000,00	10.565.349,20	1.970.349,20	0,00
11180231	Imposto sobre Serviços de Qualquer Natureza - Principal	8.500.000,00	10.000.067,78	1.500.067,78	0,00
	Recursos Ordinários	5.100.000,00	6.000.219,42	900.219,42	0,00
	Receitas de Impostos e Transf de Impostos: Educação	2.125.000,00	2.499.905,78	374.905,78	0,00
	Receitas de Impostos e Transf de impostos: Saúde	1.275.000,00	1.499.942,58	224.942,58	0,00

Comparativo da Receita Orçada com a Arrecadada - Anexo 10

Município de SÃO LOURENÇO DO OESTE

Competência: 2022

Código	Especificação	Orçada	Arrecadada	Diferença	
				Para Mais	Para Menos
11180232	Imposto sobre Serviços de Qualquer Natureza - Multas e Juros de Mora	25.000,00	292.801,21	267.801,21	0,00
	Recursos Ordinários	15.000,00	175.680,68	160.680,68	0,00
	Receitas de Impostos e Transf de Impostos: Educação	6.250,00	73.201,18	66.951,18	0,00
	Receitas de Impostos e Transf de impostos: Saúde	3.750,00	43.919,35	40.169,35	0,00
11180233	Imposto sobre Serviços de Qualquer Natureza - Dívida Ativa	40.000,00	141.544,16	101.544,16	0,00
	Recursos Ordinários	24.000,00	84.926,49	60.926,49	0,00
	Receitas de Impostos e Transf de Impostos: Educação	10.000,00	35.386,17	25.386,17	0,00
	Receitas de Impostos e Transf de impostos: Saúde	6.000,00	21.231,50	15.231,50	0,00
11180234	Imposto sobre Serviços de Qualquer Natureza - Dívida Ativa - Multas e Juros de Mora da Dívida Ativa	30.000,00	130.936,05	100.936,05	0,00
	Recursos Ordinários	18.000,00	78.561,68	60.561,68	0,00
	Receitas de Impostos e Transf de Impostos: Educação	7.500,00	32.734,12	25.234,12	0,00
	Receitas de Impostos e Transf de impostos: Saúde	4.500,00	19.640,25	15.140,25	0,00
11200000	Taxas	0,00	2.403.229,97	2.403.229,97	0,00
11210000	Taxas pelo Exercício do Poder de Polícia	0,00	634.983,05	634.983,05	0,00
11210100	Taxas de Inspeção, Controle e Fiscalização	0,00	634.983,05	634.983,05	0,00
11210111	Taxas de Inspeção, Controle e Fiscalização - Principal	0,00	630.467,46	630.467,46	0,00
	Recursos Ordinários	0,00	630.467,46	630.467,46	0,00
11210112	Taxas de Inspeção, Controle e Fiscalização - Multas e Juros de Mora	0,00	768,79	768,79	0,00
	Recursos Ordinários	0,00	768,79	768,79	0,00
11210113	Taxas de Inspeção, Controle e Fiscalização - Dívida Ativa	0,00	1.252,94	1.252,94	0,00
	Recursos Ordinários	0,00	1.252,94	1.252,94	0,00
11210114	Taxas de Inspeção, Controle e Fiscalização - Dívida Ativa - Multas e Juros de Mora da Dívida Ativa	0,00	2.493,86	2.493,86	0,00
	Recursos Ordinários	0,00	2.493,86	2.493,86	0,00
11220000	Taxas pela Prestação de Serviços	0,00	1.768.246,92	1.768.246,92	0,00
11220100	Taxas pela Prestação de Serviços	0,00	1.768.246,92	1.768.246,92	0,00
11220111	Taxas pela Prestação de Serviços - Principal	0,00	1.579.915,62	1.579.915,62	0,00
	Recursos Ordinários	0,00	1.579.915,62	1.579.915,62	0,00
11220112	Taxas pela Prestação de Serviços - Multas e Juros de Mora	0,00	11.681,90	11.681,90	0,00
	Recursos Ordinários	0,00	11.681,90	11.681,90	0,00
11220113	Taxas pela Prestação de Serviços - Dívida Ativa	0,00	113.764,84	113.764,84	0,00
	Recursos Ordinários	0,00	113.764,84	113.764,84	0,00
11220114	Taxas pela Prestação de Serviços - Dívida Ativa - Multas e Juros de Mora da Dívida Ativa	0,00	62.884,56	62.884,56	0,00
	Recursos Ordinários	0,00	62.884,56	62.884,56	0,00
11300000	Contribuição de Melhoria	4.000,00	35.654,34	31.654,34	0,00
11300000	Contribuição de Melhoria	150.000,00	259,57	0,00	149.740,43
11300012	Contribuição de Melhoria - Multas e Juros de Mora	1.000,00	0,00	0,00	1.000,00
	Recursos Ordinários	1.000,00	0,00	0,00	1.000,00
11300013	Contribuição de Melhoria - Dívida Ativa	2.000,00	20.257,27	18.257,27	0,00
	Recursos Ordinários	2.000,00	20.257,27	18.257,27	0,00
11300014	Contribuição de Melhoria - Dívida Ativa - Multas e Juros de Mora da Dívida Ativa	1.000,00	15.397,07	14.397,07	0,00
	Recursos Ordinários	1.000,00	15.397,07	14.397,07	0,00
11380000	Contribuição de Melhoria - Específica de Estados, DF e Municípios	150.000,00	259,57	0,00	149.740,43
11380400	Contribuição de Melhoria para Pavimentação e Obras Complementares	150.000,00	259,57	0,00	149.740,43
11380411	Contribuição de Melhoria para Pavimentação e Obras Complementares -	150.000,00	259,57	0,00	149.740,43

Comparativo da Receita Orçada com a Arrecadada - Anexo 10

Município de SÃO LOURENÇO DO OESTE

Competência: 2022

Código	Especificação	Orçada	Arrecadada	Diferença	
				Para Mais	Para Menos
11380411	Principal	150.000,00	259,57	0,00	149.740,43
	Recursos Ordinários	150.000,00	259,57	0,00	149.740,43
12000000	Contribuições	2.104.000,00	2.196.351,30	92.351,30	0,00
12400000	Contribuição para o Custeio do Serviço de Iluminação Pública	2.104.000,00	2.196.351,30	92.351,30	0,00
12400011	Contribuição para o Custeio do Serviço de Iluminação Pública - Principal	2.104.000,00	2.196.351,30	92.351,30	0,00
	Contribuição para o Custeio dos Serviços de Iluminação Pública - COSIP	2.104.000,00	2.196.351,30	92.351,30	0,00
13000000	Receita Patrimonial	103.060,00	2.343.851,28	2.240.791,28	0,00
13100000	Exploração do Patrimônio Imobiliário do Estado	44.000,00	54.134,02	10.134,02	0,00
13100100	Aluguéis, Arrendamentos, Foros, Laudêmos, Tarifas de Ocupação	42.000,00	10.835,39	0,00	31.164,61
13100111	Aluguéis e Arrendamentos - Principal	42.000,00	10.835,39	0,00	31.164,61
	Recursos Ordinários	42.000,00	10.835,39	0,00	31.164,61
13100200	Concessão, Permissão, Autorização ou Cessão do Direito de Uso de Bens Imóveis Públicos	2.000,00	43.298,63	41.298,63	0,00
13100211	Concessão, Permissão, Autorização ou Cessão do Direito de Uso de Bens Imóveis Públicos - Principal	2.000,00	42.305,15	40.305,15	0,00
	Recursos Ordinários	2.000,00	42.305,15	40.305,15	0,00
13100212	Concessão, Permissão, Autorização ou Cessão do Direito de Uso de Bens Imóveis Públicos - Multas e Ju	0,00	249,13	249,13	0,00
	Recursos Ordinários	0,00	249,13	249,13	0,00
13100213	Concessão, Permissão, Autorização ou Cessão do Direito de Uso de Bens Imóveis Públicos - Dívida Ativ	0,00	467,01	467,01	0,00
	Recursos Ordinários	0,00	467,01	467,01	0,00
13100214	Concessão, Permissão, Autorização ou Cessão do Direito de Uso de Bens Imóveis Públicos - Dívida Ativ	0,00	277,34	277,34	0,00
	Recursos Ordinários	0,00	277,34	277,34	0,00
13200000	Valores Mobiliários	59.060,00	2.288.442,26	2.229.382,26	0,00
13210000	Juros e Correções Monetárias	59.060,00	2.249.912,02	2.190.852,02	0,00
13210011	Remuneração de Depósitos Bancários - Principal	59.060,00	2.249.912,02	2.190.852,02	0,00
	Recursos Ordinários	37.600,00	683.822,94	646.222,94	0,00
	Receitas de Impostos e Transf de Impostos: Educação	0,00	451,32	451,32	0,00
	Receitas de Impostos e Transf de impostos: Saúde	600,00	3.114,24	2.514,24	0,00
	Contribuição de Intervenção no Domínio Econômico - CIDE	300,00	1.669,18	1.369,18	0,00
	Contribuição para o Custeio dos Serviços de Iluminação Pública - COSIP	250,00	15.090,06	14.840,06	0,00
	FIA Imposto de Renda	100,00	8.330,50	8.230,50	0,00
	Convênio de Trânsito - Militar	60,00	0,00	0,00	60,00
	Convênio de Trânsito - Civil	60,00	4.930,89	4.870,89	0,00
	Convênio de Trânsito - Prefeitura	100,00	7.350,07	7.250,07	0,00
	Transf. do FUNDEF/FUNDEB - (aplic. remuneração dos prof. do Magist. em efet exercício na Ed. Bá	7.000,00	175.038,65	168.038,65	0,00
	Transferências do FUNDEF/FUNDEB - (aplicação em outras despesas da Educação Básica)	3.000,00	75.016,53	72.016,53	0,00
	Transferências de Convênios – União/Educação	0,00	215,34	215,34	0,00
	Transferências de Convênios – União/Outros (não relacionados à educação/saúde/assistência socia	0,00	14.827,20	14.827,20	0,00
	Transferências do Sistema Único de Assistência Social – SUAS/União	200,00	15.504,34	15.304,34	0,00
	Salário-Educação	4.000,00	94.212,57	90.212,57	0,00
	Transferências do Sistema Único de Saúde – SUS/União	4.000,00	173.448,97	169.448,97	0,00
	Fundo Especial do Petróleo e Transferências Decorrentes de Compensação Financeira pela Exploraç	100,00	25.042,00	24.942,00	0,00
	Recursos do Programa Nacional de Alimentação Escolar - PNAE	100,00	13.024,77	12.924,77	0,00
	Recursos do Programa Nacional de Apoio ao Transporte Escolar - PNATE	150,00	11.274,32	11.124,32	0,00

Comparativo da Receita Orçada com a Arrecadada - Anexo 10

Município de SÃO LOURENÇO DO OESTE

Competência: 2022

Código	Especificação	Orçada	Arrecadada	Diferença	
				Para Mais	Para Menos
	Transferências de Convênios – Estado/Educação	120,00	693,13	573,13	0,00
	Transferências de Convênios – Estado/Outros (não relacionados à educação/saúde/assistência social)	0,00	880.072,82	880.072,82	0,00
	Transferências do Sistema Único de Assistência Social – SUAS/Estado	120,00	4.565,22	4.445,22	0,00
	Transferências do Sistema Único de Saúde – SUS/Estado	1.200,00	28.825,37	27.625,37	0,00
	Emendas Parlamentares Individuais - Transferência com finalidade definida (Inciso II do art. 1º)	0,00	2.798,04	2.798,04	0,00
	Emendas Parlamentares Impositivas - Transferências do Estado	0,00	825,64	825,64	0,00
	Outras Especificações	0,00	514,12	514,12	0,00
	Operações de Crédito Internas - Outros Programas	0,00	9.253,79	9.253,79	0,00
13220000	Dividendos	0,00	38.530,24	38.530,24	0,00
13220011	Dividendos - Principal	0,00	38.530,24	38.530,24	0,00
	Recursos Ordinários	0,00	38.530,24	38.530,24	0,00
13300000	Delegação de Serviços Públicos Mediante Concessão, Permissão, Autorização ou Licença	0,00	1.275,00	1.275,00	0,00
13310000	Delegação para a Prestação dos Serviços de Transporte	0,00	1.275,00	1.275,00	0,00
13310100	Delegação para a Prestação dos Serviços de Transporte Rodoviário	0,00	1.275,00	1.275,00	0,00
13310111	Delegação para a Prestação dos Serviços de Transporte Rodoviário - Principal	0,00	1.275,00	1.275,00	0,00
	Recursos Ordinários	0,00	1.275,00	1.275,00	0,00
14000000	Receita Agropecuária	2.810,00	47.415,72	44.605,72	0,00
14000011	Receita Agropecuária - Principal	2.810,00	47.103,72	44.293,72	0,00
	Recursos Ordinários	2.810,00	47.103,72	44.293,72	0,00
14000013	Receita Agropecuária - Dívida Ativa	0,00	312,00	312,00	0,00
	Recursos Ordinários	0,00	312,00	312,00	0,00
16000000	Receita de Serviços	21.400,00	71.620,00	50.220,00	0,00
16900000	Outros Serviços	21.400,00	71.620,00	50.220,00	0,00
16909900	Outros Serviços	21.400,00	71.620,00	50.220,00	0,00
16909911	Outros Serviços - Principal	21.400,00	71.620,00	50.220,00	0,00
	Recursos Ordinários	21.400,00	71.620,00	50.220,00	0,00
17000000	Transferências Correntes	85.595.500,00	117.042.544,16	31.447.044,16	0,00
17100000	Transferências da União e de suas Entidades	33.287.500,00	44.992.004,65	11.704.504,65	0,00
17180000	Transferências da União - Específicas de Estados, DF e Municípios	33.287.500,00	44.992.004,65	11.704.504,65	0,00
17180100	Participação na Receita da União	22.708.000,00	29.990.907,40	7.282.907,40	0,00
17180121	Cota-Parte do Fundo de Participação dos Municípios - Cota Mensal - Principal	21.000.000,00	27.398.911,92	6.398.911,92	0,00
	Recursos Ordinários	12.600.000,00	16.439.347,14	3.839.347,14	0,00
	Receitas de Impostos e Transf de Impostos: Educação	5.250.000,00	6.849.727,96	1.599.727,96	0,00
	Receitas de Impostos e Transf de impostos: Saúde	3.150.000,00	4.109.836,82	959.836,82	0,00
17180131	Cota-Parte do Fundo de Participação dos Municípios - 1% Cota entregue no mês de dezembro - Principal	850.000,00	1.202.204,62	352.204,62	0,00
	Recursos Ordinários	637.500,00	901.653,47	264.153,47	0,00
	Receitas de Impostos e Transf de Impostos: Educação	212.500,00	300.551,15	88.051,15	0,00
17180141	Cota-Parte do Fundo de Participação dos Municípios - 1% Cota entregue no mês de julho - Principal	850.000,00	1.330.897,20	480.897,20	0,00
	Recursos Ordinários	637.500,00	998.172,90	360.672,90	0,00
	Receitas de Impostos e Transf de Impostos: Educação	212.500,00	332.724,30	120.224,30	0,00
17180151	Cota-Parte do Imposto Sobre a Propriedade Territorial Rural - Principal	8.000,00	35.191,00	27.191,00	0,00
	Recursos Ordinários	4.800,00	21.114,61	16.314,61	0,00
	Receitas de Impostos e Transf de Impostos: Educação	2.000,00	8.797,76	6.797,76	0,00

Comparativo da Receita Orçada com a Arrecadada - Anexo 10

Município de SÃO LOURENÇO DO OESTE

Competência: 2022

Código	Especificação	Orçada	Arrecadada	Diferença	
				Para Mais	Para Menos
	Receitas de Impostos e Transf de impostos: Saúde	1.200,00	5.278,63	4.078,63	0,00
17180172	Cota-Parte da Contribuição de Intervenção no Domínio Econômico - Multas e Juros de Mora	0,00	23.702,66	23.702,66	0,00
	Contribuição de Intervenção no Domínio Econômico - CIDE	0,00	23.702,66	23.702,66	0,00
17180200	Transferência da Compensação Financeira pela Exploração de Recursos Naturais	280.000,00	663.264,74	383.264,74	0,00
17180261	Cota-Parte do Fundo Especial do Petróleo – FEP - Principal	280.000,00	663.264,74	383.264,74	0,00
	Fundo Especial do Petróleo e Transferências Decorrentes de Compensação Financeira pela Exploraç	280.000,00	663.264,74	383.264,74	0,00
17180300	Transferência de Recursos do Sistema Único de Saúde – SUS – Repasses Fundo a Fundo - Bloco de Manute	7.002.000,00	10.466.519,56	3.464.519,56	0,00
17180311	Transferência de Recursos do SUS – Atenção Primária - Principal	3.580.000,00	6.845.481,22	3.265.481,22	0,00
	Transferências do Sistema Único de Saúde – SUS/União	3.580.000,00	5.945.481,22	2.365.481,22	0,00
	Emendas Parlamentares Individuais - Transferência especial (Inciso I do art. 1º EC 105/2019)	0,00	600.000,00	600.000,00	0,00
	Emendas de bancada de Parlamentares (EC nº 100/2019)	0,00	300.000,00	300.000,00	0,00
17180321	Transferência de Recursos do SUS – Atenção Especializada - Principal	3.140.000,00	3.246.303,20	106.303,20	0,00
	Transferências do Sistema Único de Saúde – SUS/União	3.140.000,00	2.746.303,20	0,00	393.696,80
	Emendas Parlamentares Individuais - Transferência especial (Inciso I do art. 1º EC 105/2019)	0,00	500.000,00	500.000,00	0,00
17180331	Transferência de Recursos do SUS – Vigilância em Saúde - Principal	138.000,00	232.686,70	94.686,70	0,00
	Transferências do Sistema Único de Saúde – SUS/União	138.000,00	232.686,70	94.686,70	0,00
17180341	Transferência de Recursos do SUS – Assistência Farmacêutica - Principal	144.000,00	142.048,44	0,00	1.951,56
	Transferências do Sistema Único de Saúde – SUS/União	144.000,00	142.048,44	0,00	1.951,56
17180500	Transferências de Recursos do Fundo Nacional do Desenvolvimento da Educação – FNDE	2.865.500,00	2.981.850,21	116.350,21	0,00
17180511	Transferências do Salário-Educação - Principal	2.100.000,00	2.455.827,69	355.827,69	0,00
	Salário-Educação	2.100.000,00	2.455.827,69	355.827,69	0,00
17180531	Transferências Diretas do FNDE referentes ao Programa Nacional de Alimentação Escolar – PNAE - Princ	665.500,00	411.684,33	0,00	253.815,67
	Recursos do Programa Nacional de Alimentação Escolar - PNAE	665.500,00	411.684,33	0,00	253.815,67
17180541	Transferências Diretas do FNDE referentes ao Programa Nacional de Apoio ao Transporte do Escolar – P	100.000,00	114.338,19	14.338,19	0,00
	Recursos do Programa Nacional de Apoio ao Transporte Escolar - PNATE	100.000,00	114.338,19	14.338,19	0,00
17181200	Transferências de Recursos do Fundo Nacional de Assistência Social – FNAS	432.000,00	430.357,48	0,00	1.642,52
17181211	Transferências de Recursos do Fundo Nacional de Assistência Social – FNAS - Principal	432.000,00	430.357,48	0,00	1.642,52
	Transferências do Sistema Único de Assistência Social – SUAS/União	432.000,00	430.357,48	0,00	1.642,52
17189900	Outras Transferências da União	0,00	459.105,26	459.105,26	0,00
17189911	Outras Transferências da União - Principal	0,00	459.105,26	459.105,26	0,00
	Recursos Ordinários	0,00	89.937,36	89.937,36	0,00
	Cessão onerosa - Lei nº 13.885/201	0,00	369.167,90	369.167,90	0,00
17200000	Transferências dos Estados e do Distrito Federal e de suas Entidades	32.472.000,00	44.879.381,11	12.407.381,11	0,00
17280000	Transferências dos Estados - Específicas de Estados, DF e Municípios	32.472.000,00	44.879.381,11	12.407.381,11	0,00
17280100	Participação na Receita dos Estados	31.860.000,00	42.561.420,91	10.701.420,91	0,00
17280111	Cota-Parte do ICMS - Principal	27.000.000,00	36.198.029,36	9.198.029,36	0,00
	Recursos Ordinários	16.200.000,00	21.718.817,58	5.518.817,58	0,00
	Receitas de Impostos e Transf de Impostos: Educação	6.750.000,00	9.049.507,34	2.299.507,34	0,00
	Receitas de Impostos e Transf de impostos: Saúde	4.050.000,00	5.429.704,44	1.379.704,44	0,00
17280121	Cota-Parte do IPVA - Principal	4.500.000,00	6.011.251,83	1.511.251,83	0,00
	Recursos Ordinários	2.700.000,00	3.606.751,01	906.751,01	0,00
	Receitas de Impostos e Transf de Impostos: Educação	1.125.000,00	1.502.812,85	377.812,85	0,00

Comparativo da Receita Orçada com a Arrecadada - Anexo 10

Município de SÃO LOURENÇO DO OESTE

Competência: 2022

Código	Especificação	Orçada	Arrecadada	Diferença	
				Para Mais	Para Menos
	Receitas de Impostos e Transf de impostos: Saúde	675.000,00	901.687,97	226.687,97	0,00
17280131	Cota-Parte do IPI - Municípios - Principal	300.000,00	352.139,72	52.139,72	0,00
	Recursos Ordinários	180.000,00	211.283,85	31.283,85	0,00
	Receitas de Impostos e Transf de Impostos: Educação	75.000,00	88.034,94	13.034,94	0,00
	Receitas de Impostos e Transf de impostos: Saúde	45.000,00	52.820,93	7.820,93	0,00
17280141	Cota-Parte da Contribuição de Intervenção no Domínio Econômico - Principal	60.000,00	0,00	0,00	60.000,00
	Contribuição de Intervenção no Domínio Econômico - CIDE	60.000,00	0,00	0,00	60.000,00
17280300	Transferência de Recursos do Estado para Programas de Saúde – Repasse Fundo a Fundo	193.000,00	762.632,41	569.632,41	0,00
17280311	Transferência de Recursos do Estado para Programas de Saúde – Repasse Fundo a Fundo - Principal	193.000,00	762.632,41	569.632,41	0,00
	Transferências do Sistema Único de Saúde – SUS/Estado	193.000,00	762.632,41	569.632,41	0,00
17281000	Transferência de Convênios dos Estados e do Distrito Federal e de Suas Entidades	419.000,00	1.005.327,79	586.327,79	0,00
17281021	Transferências de Convênio dos Estados Destinadas a Programas de Educação - Principal	260.000,00	528.339,87	268.339,87	0,00
	Transferências de Convênios – Estado/Educação	260.000,00	528.339,87	268.339,87	0,00
17281091	Outras Transferências de Convênio dos Estados - Principal	159.000,00	476.987,92	317.987,92	0,00
	Convênio de Trânsito - Militar	25.000,00	0,00	0,00	25.000,00
	Convênio de Trânsito - Civil	25.000,00	0,00	0,00	25.000,00
	Convênio de Trânsito - Prefeitura	75.000,00	334.403,42	259.403,42	0,00
	Transferências de Convênios – Estado/Outros (não relacionados à educação/saúde/assistência social)	0,00	67.584,50	67.584,50	0,00
	Transferências do Sistema Único de Assistência Social – SUAS/Estado	34.000,00	75.000,00	41.000,00	0,00
17289900	Outras Transferências dos Estados	0,00	550.000,00	550.000,00	0,00
17289911	Outras Transferências dos Estados - Principal	0,00	550.000,00	550.000,00	0,00
	Emendas Parlamentares Impositivas - Transferências do Estado	0,00	550.000,00	550.000,00	0,00
17400000	Transferências de Instituições Privadas	24.000,00	13.707,14	0,00	10.292,86
17480000	Transferências de Instituições Privadas - Específicas de Estados, DF e Municípios	24.000,00	13.707,14	0,00	10.292,86
17481000	Outras Transferência de Instituições Privadas para EST/DF/MUN - Não Especificadas Anteriormente	24.000,00	13.707,14	0,00	10.292,86
17481011	Outras Transferência de Instituições Privadas para EST/DF/MUN - Não Especificadas Anteriormente - Pr	24.000,00	13.707,14	0,00	10.292,86
	Recursos Ordinários	24.000,00	13.707,14	0,00	10.292,86
17500000	Transferências de Outras Instituições Públicas	19.800.000,00	27.122.778,74	7.322.778,74	0,00
17580000	Transferências de Outras Instituições Públicas - Específicas de Estados, DF e Municípios	19.800.000,00	27.122.778,74	7.322.778,74	0,00
17580100	Transferências de Recursos do Fundo de Manutenção e Desenvolvimento da Educação Básica e de Valoriza	19.800.000,00	27.122.778,74	7.322.778,74	0,00
17580111	Transferências de Recursos do Fundo de Manutenção e Desenvolvimento da Educação Básica e de Valoriza	19.800.000,00	27.122.778,74	7.322.778,74	0,00
	Transf. do FUNDEF/FUNDEB - (aplic. remuneração dos prof. do Magist. em efet exercício na Ed. Bá	13.860.000,00	18.985.945,03	5.125.945,03	0,00
	Transferências do FUNDEF/FUNDEB - (aplicação em outras despesas da Educação Básica)	5.940.000,00	8.136.833,71	2.196.833,71	0,00
17700000	Transferências de Pessoas Físicas	12.000,00	34.672,52	22.672,52	0,00
17700011	Transferências de Pessoas Físicas - Principal	12.000,00	34.672,52	22.672,52	0,00
	FIA Imposto de Renda	12.000,00	25.461,03	13.461,03	0,00
	Outras Especificações	0,00	9.211,49	9.211,49	0,00
19000000	Outras Receitas Correntes	735.830,00	1.457.426,68	721.596,68	0,00
19100000	Multas Administrativas, Contratuais e Judiciais	0,00	15.294,69	15.294,69	0,00
19100100	Multas Previstas em Legislação Específica	0,00	15.033,40	15.033,40	0,00
19100111	Multas Previstas em Legislação Específica - Principal	0,00	15.033,40	15.033,40	0,00

Comparativo da Receita Orçada com a Arrecadada - Anexo 10

Município de SÃO LOURENÇO DO OESTE

Competência: 2022

Código	Especificação	Orçada	Arrecadada	Diferença	
				Para Mais	Para Menos
	Recursos Ordinários	0,00	15.033,40	15.033,40	0,00
19100900	Multas e Juros Previstos em Contratos	0,00	261,29	261,29	0,00
19100911	Multas e Juros Previstos em Contratos - Principal	0,00	209,65	209,65	0,00
	Recursos Ordinários	0,00	209,65	209,65	0,00
19100913	Multas e Juros Previstos em Contratos - Dívida Ativa	0,00	51,64	51,64	0,00
	Recursos Ordinários	0,00	51,64	51,64	0,00
19200000	Indenizações, Restituições e Ressarcimentos	120.000,00	577.155,51	457.155,51	0,00
19210000	Indenizações	60.000,00	95.272,02	35.272,02	0,00
19219900	Outras Indenizações	60.000,00	95.272,02	35.272,02	0,00
19219911	Outras Indenizações - Principal	60.000,00	95.272,02	35.272,02	0,00
	Recursos Ordinários	60.000,00	95.272,02	35.272,02	0,00
19220000	Restituições	60.000,00	12.207,31	0,00	47.792,69
19229900	Outras Restituições	60.000,00	12.207,31	0,00	47.792,69
19229911	Outras Restituições - Principal	60.000,00	10.918,27	0,00	49.081,73
	Recursos Ordinários	60.000,00	10.918,27	0,00	49.081,73
19229915	Outras Restituições - Multas	0,00	1.289,04	1.289,04	0,00
	Convênio de Trânsito - Prefeitura	0,00	1.289,04	1.289,04	0,00
19280000	Indenizações, Restituições e Ressarcimentos - Específicas para Estados/DF/Municípios	0,00	469.676,18	469.676,18	0,00
19280200	Restituições - Específicas para Estados/DF/Municípios	0,00	469.676,18	469.676,18	0,00
19280291	Outras Restituições - Específicas para Estados/DF/Municípios - Não Especificadas Anteriormente - Pri	0,00	469.676,18	469.676,18	0,00
	Recursos Ordinários	0,00	469.676,18	469.676,18	0,00
19900000	Demais Receitas Correntes	615.830,00	864.976,48	249.146,48	0,00
19909900	Outras Receitas	615.830,00	864.976,48	249.146,48	0,00
19909911	Outras Receitas - Primárias - Principal	608.830,00	800.376,02	191.546,02	0,00
	Recursos Ordinários	608.830,00	800.376,02	191.546,02	0,00
19909912	Outras Receitas - Primárias - Multas e Juros de Mora	2.000,00	44,09	0,00	1.955,91
	Recursos Ordinários	2.000,00	44,09	0,00	1.955,91
19909913	Outras Receitas - Primárias - Dívida Ativa	3.000,00	24.098,80	21.098,80	0,00
	Recursos Ordinários	3.000,00	24.098,80	21.098,80	0,00
19909914	Outras Receitas - Primárias - Dívida Ativa - Multas e Juros de Mora da Dívida Ativa	2.000,00	40.457,57	38.457,57	0,00
	Recursos Ordinários	2.000,00	40.457,57	38.457,57	0,00
20000000	Receitas de Capital	24.000,00	27.989.033,35	27.965.033,35	0,00
21000000	Operações de Crédito	0,00	4.000.000,00	4.000.000,00	0,00
21100000	Operações de Crédito - Mercado Interno	0,00	4.000.000,00	4.000.000,00	0,00
21120000	Operações de Crédito Contratuais - Mercado Interno	0,00	4.000.000,00	4.000.000,00	0,00
21120011	Operações de Crédito Contratuais - Mercado Interno - Principal	0,00	4.000.000,00	4.000.000,00	0,00
	Operações de Crédito Internas - Outros Programas	0,00	4.000.000,00	4.000.000,00	0,00
22000000	Alienação de Bens	0,00	674.300,00	674.300,00	0,00
22100000	Alienação de Bens Móveis	0,00	674.300,00	674.300,00	0,00
22130000	Alienação de Bens Móveis e Semoventes	0,00	674.300,00	674.300,00	0,00
22130012	Alienação de Bens Móveis e Semoventes - Multas e Juros de Mora	0,00	660.900,00	660.900,00	0,00
	Alienções de Bens destinados a Outros Programas	0,00	660.900,00	660.900,00	0,00
22130013	Alienação de Bens Móveis e Semoventes - Dívida Ativa	0,00	13.400,00	13.400,00	0,00
	Alienções de Bens destinados a Outros Programas	0,00	13.400,00	13.400,00	0,00

Comparativo da Receita Orçada com a Arrecadada - Anexo 10

Município de SÃO LOURENÇO DO OESTE

Competência: 2022

Código	Especificação	Orçada	Arrecadada	Diferença	
				Para Mais	Para Menos
24000000	Transferências de Capital	24.000,00	23.314.733,35	23.290.733,35	0,00
24100000	Transferências da União e de suas Entidades	0,00	368.856,00	368.856,00	0,00
24180000	Transferências da União - Específicas de Estados, DF e Municípios	0,00	368.856,00	368.856,00	0,00
24181000	Transferência de Convênios da União e de suas Entidades	0,00	238.856,00	238.856,00	0,00
24181071	Transferências de Convênios da União destinadas a Programas de Infraestrutura em Transporte - Princi	0,00	238.856,00	238.856,00	0,00
	Transferências de Convênios – União/Outros (não relacionados à educação/saúde/assistência socia	0,00	238.856,00	238.856,00	0,00
24189900	Outras Transferências da União	0,00	130.000,00	130.000,00	0,00
24189911	Outras Transferências da União - Principal	0,00	130.000,00	130.000,00	0,00
	Transferências de Convênios – União/Outros (não relacionados à educação/saúde/assistência socia	0,00	130.000,00	130.000,00	0,00
24200000	Transferências dos Estados e do Distrito Federal e de suas Entidades	24.000,00	22.945.877,35	22.921.877,35	0,00
24280000	Transferências dos Estados, Distrito Federal, e de suas Entidades	24.000,00	22.945.877,35	22.921.877,35	0,00
24281000	Transferências de Convênios dos Estados e do Distrito Federal e de suas Entidades	24.000,00	22.945.877,35	22.921.877,35	0,00
24281021	Transferências de Convênios dos Estados destinadas a Programas de Educação - Principal	0,00	5.000.000,00	5.000.000,00	0,00
	Transferências de Convênios – Estado/Outros (não relacionados à educação/saúde/assistência socia	0,00	5.000.000,00	5.000.000,00	0,00
24281071	Transferências de Convênios dos Estados destinadas a Programas de Infraestrutura em Transporte - Pri	0,00	11.455.965,83	11.455.965,83	0,00
	Transferências de Convênios – Estado/Outros (não relacionados à educação/saúde/assistência socia	0,00	11.455.965,83	11.455.965,83	0,00
24281091	Outras Transferências de Convênio dos Estados - Principal	24.000,00	6.489.911,52	6.465.911,52	0,00
	Transferências de Convênios – Estado/Outros (não relacionados à educação/saúde/assistência socia	0,00	6.427.784,17	6.427.784,17	0,00
	Transferências do Sistema Único de Assistência Social – SUAS/Estado	24.000,00	51.903,54	27.903,54	0,00
	Outras Especificações	0,00	10.223,81	10.223,81	0,00
	(...) DEDUÇÕES	0,00	-89.379,50	0,00	89.379,50
10000000	Receitas Correntes	0,00	-89.373,66	0,00	89.373,66
11000000	Impostos, Taxas e Contribuições de Melhoria	0,00	-59.168,19	0,00	59.168,19
11100000	Impostos	0,00	-41.122,35	0,00	41.122,35
11130000	Impostos sobre a Renda e Proventos de Qualquer Natureza	0,00	-2.246,22	0,00	2.246,22
11130300	Imposto sobre a Renda - Retido na Fonte	0,00	-2.246,22	0,00	2.246,22
11130311	Imposto sobre a Renda - Retido na Fonte - Trabalho - Principal	0,00	-2.246,22	0,00	2.246,22
	Recursos Ordinários	0,00	-1.347,73	0,00	1.347,73
	Receitas de Impostos e Transf de Impostos: Educação	0,00	-561,55	0,00	561,55
	Receitas de Impostos e Transf de impostos: Saúde	0,00	-336,94	0,00	336,94
11180000	Impostos Específicos de Estados, DF e Municípios	0,00	-38.876,13	0,00	38.876,13
11180100	Impostos sobre o Patrimônio para Estados/DF/Municípios	0,00	-36.492,58	0,00	36.492,58
11180111	Imposto sobre a Propriedade Predial e Territorial Urbana - Principal	0,00	-16.763,62	0,00	16.763,62
	Recursos Ordinários	0,00	-10.058,17	0,00	10.058,17
	Receitas de Impostos e Transf de Impostos: Educação	0,00	-4.190,90	0,00	4.190,90
	Receitas de Impostos e Transf de impostos: Saúde	0,00	-2.514,55	0,00	2.514,55
11180141	Imposto sobre Transmissão "Inter Vivos" de Bens Imóveis e de Direitos Reais sobre Imóveis - Principa	0,00	-19.728,96	0,00	19.728,96
	Recursos Ordinários	0,00	-11.837,37	0,00	11.837,37
	Receitas de Impostos e Transf de Impostos: Educação	0,00	-4.932,24	0,00	4.932,24
	Receitas de Impostos e Transf de impostos: Saúde	0,00	-2.959,35	0,00	2.959,35
11180200	Impostos sobre a Produção, Circulação de Mercadorias e Serviços	0,00	-2.383,55	0,00	2.383,55

Comparativo da Receita Orçada com a Arrecadada - Anexo 10

Município de SÃO LOURENÇO DO OESTE

Competência: 2022

Código	Especificação	Orçada	Arrecadada	Diferença	
				Para Mais	Para Menos
11180231	Imposto sobre Serviços de Qualquer Natureza - Principal	0,00	-2.383,55	0,00	2.383,55
	Recursos Ordinários	0,00	-1.430,13	0,00	1.430,13
	Receitas de Impostos e Transf de Impostos: Educação	0,00	-595,90	0,00	595,90
	Receitas de Impostos e Transf de impostos: Saúde	0,00	-357,52	0,00	357,52
11200000	Taxas	0,00	-18.045,84	0,00	18.045,84
11210000	Taxas pelo Exercício do Poder de Polícia	0,00	-15.827,76	0,00	15.827,76
11210100	Taxas de Inspeção, Controle e Fiscalização	0,00	-15.827,76	0,00	15.827,76
11210111	Taxas de Inspeção, Controle e Fiscalização - Principal	0,00	-15.827,76	0,00	15.827,76
	Recursos Ordinários	0,00	-15.827,76	0,00	15.827,76
11220000	Taxas pela Prestação de Serviços	0,00	-2.218,08	0,00	2.218,08
11220100	Taxas pela Prestação de Serviços	0,00	-2.218,08	0,00	2.218,08
11220111	Taxas pela Prestação de Serviços - Principal	0,00	-2.218,08	0,00	2.218,08
	Recursos Ordinários	0,00	-2.218,08	0,00	2.218,08
13000000	Receita Patrimonial	0,00	-7.870,24	0,00	7.870,24
13100000	Exploração do Patrimônio Imobiliário do Estado	0,00	-328,87	0,00	328,87
13100100	Aluguéis, Arrendamentos, Foros, Laudêmios, Tarifas de Ocupação	0,00	-328,87	0,00	328,87
13100111	Aluguéis e Arrendamentos - Principal	0,00	-328,87	0,00	328,87
	Recursos Ordinários	0,00	-328,87	0,00	328,87
13200000	Valores Mobiliários	0,00	-7.541,37	0,00	7.541,37
13210000	Juros e Correções Monetárias	0,00	-7.541,37	0,00	7.541,37
13210011	Remuneração de Depósitos Bancários - Principal	0,00	-7.541,37	0,00	7.541,37
	Transferências de Convênios – Estado/Outros (não relacionados à educação/saúde/assistência social)	0,00	-7.483,50	0,00	7.483,50
	Outras Especificações	0,00	-57,87	0,00	57,87
17000000	Transferências Correntes	0,00	-22.335,23	0,00	22.335,23
17100000	Transferências da União e de suas Entidades	0,00	-21.630,91	0,00	21.630,91
17180000	Transferências da União - Específicas de Estados, DF e Municípios	0,00	-21.630,91	0,00	21.630,91
17180300	Transferência de Recursos do Sistema Único de Saúde – SUS – Repasses Fundo a Fundo - Bloco de Manute	0,00	-21.630,91	0,00	21.630,91
17180331	Transferência de Recursos do SUS – Vigilância em Saúde - Principal	0,00	-21.630,91	0,00	21.630,91
	Transferências do Sistema Único de Saúde – SUS/União	0,00	-21.630,91	0,00	21.630,91
17200000	Transferências dos Estados e do Distrito Federal e de suas Entidades	0,00	-704,32	0,00	704,32
17280000	Transferências dos Estados - Específicas de Estados, DF e Municípios	0,00	-704,32	0,00	704,32
17281000	Transferência de Convênios dos Estados e do Distrito Federal e de Suas Entidades	0,00	-704,32	0,00	704,32
17281091	Outras Transferências de Convênio dos Estados - Principal	0,00	-704,32	0,00	704,32
	Convênio de Trânsito - Prefeitura	0,00	-704,32	0,00	704,32
20000000	Receitas de Capital	0,00	-5,84	0,00	5,84
24000000	Transferências de Capital	0,00	-5,84	0,00	5,84
24200000	Transferências dos Estados e do Distrito Federal e de suas Entidades	0,00	-5,84	0,00	5,84
24280000	Transferências dos Estados, Distrito Federal, e de suas Entidades	0,00	-5,84	0,00	5,84
24281000	Transferências de Convênios dos Estados e do Distrito Federal e de suas Entidades	0,00	-5,84	0,00	5,84
24281091	Outras Transferências de Convênio dos Estados - Principal	0,00	-5,84	0,00	5,84
	Outras Especificações	0,00	-5,84	0,00	5,84
(...) DEDUÇÕES FUNDEB		-10.561.600,00	-14.001.777,73	0,00	3.440.177,73

Comparativo da Receita Orçada com a Arrecadada - Anexo 10

Município de SÃO LOURENÇO DO OESTE

Competência: 2022

Código	Especificação	Orçada	Arrecadada	Diferença	
				Para Mais	Para Menos
10000000	Receitas Correntes	-10.561.600,00	-14.001.777,73	0,00	3.440.177,73
17000000	Transferências Correntes	-10.561.600,00	-14.001.777,73	0,00	3.440.177,73
17100000	Transferências da União e de suas Entidades	-4.201.600,00	-5.486.820,58	0,00	1.285.220,58
17180000	Transferências da União - Específicas de Estados, DF e Municípios	-4.201.600,00	-5.486.820,58	0,00	1.285.220,58
17180100	Participação na Receita da União	-4.201.600,00	-5.486.820,58	0,00	1.285.220,58
17180121	Cota-Parte do Fundo de Participação dos Municípios - Cota Mensal - Principal	-4.200.000,00	-5.479.782,39	0,00	1.279.782,39
	Receitas de Impostos e Transf de Impostos: Educação	-4.200.000,00	-5.479.782,39	0,00	1.279.782,39
17180151	Cota-Parte do Imposto Sobre a Propriedade Territorial Rural - Principal	-1.600,00	-7.038,19	0,00	5.438,19
	Receitas de Impostos e Transf de Impostos: Educação	-1.600,00	-7.038,19	0,00	5.438,19
17200000	Transferências dos Estados e do Distrito Federal e de suas Entidades	-6.360.000,00	-8.514.957,15	0,00	2.154.957,15
17280000	Transferências dos Estados - Específicas de Estados, DF e Municípios	-6.360.000,00	-8.514.957,15	0,00	2.154.957,15
17280100	Participação na Receita dos Estados	-6.360.000,00	-8.514.957,15	0,00	2.154.957,15
17280111	Cota-Parte do ICMS - Principal	-5.400.000,00	-7.239.605,98	0,00	1.839.605,98
	Receitas de Impostos e Transf de Impostos: Educação	-5.400.000,00	-7.239.605,98	0,00	1.839.605,98
17280121	Cota-Parte do IPVA - Principal	-900.000,00	-1.204.923,21	0,00	304.923,21
	Receitas de Impostos e Transf de Impostos: Educação	-900.000,00	-1.204.923,21	0,00	304.923,21
17280131	Cota-Parte do IPI - Municípios - Principal	-60.000,00	-70.427,96	0,00	10.427,96
	Receitas de Impostos e Transf de Impostos: Educação	-60.000,00	-70.427,96	0,00	10.427,96
Totais		96.800.000,00	161.418.206,21	64.618.206,21	0,00

Comparativo da Despesa Autorizada com a Realizada - Anexo 11

Município de SÃO LOURENÇO DO OESTE

Competência: 2022

Unidade Gestora: Prefeitura Municipal de São Lourenço do Oeste

Código	Títulos	Autorizada R\$			Despesa Realizada	Diferenças
		Créd. Orçam. e Suplemen.	Créd. Esp. e Extraord.	Total		
02001	GABINETE DO PREFEITO MUNICIPAL - GPM	1.506.165,00	0,00	1.506.165,00	1.504.080,22	2.084,78
02001.04	Administração	1.349.000,00	0,00	1.349.000,00	1.347.999,59	1.000,41
02001.04.122	Administração Geral	1.349.000,00	0,00	1.349.000,00	1.347.999,59	1.000,41
02001.04.122.02.000002	Manutenção do Gabinete do Prefeito e Vice-Prefeito	1.349.000,00	0,00	1.349.000,00	1.347.999,59	1.000,41
3.1.90.00.00	Aplicações Diretas	1.147.000,00	0,00	1.147.000,00	1.146.999,60	0,40
3.1.90.11.00	Vencimentos e Vantagens Fixas (Pessoal Civil)				965.441,54	
3.1.90.11.01	vencimentos e salários				965.441,54	
3.1.90.13.00	Obrigações Patronais				181.558,06	
3.1.90.13.02	contribuições previdenciárias – INSS				181.558,06	
3.3.90.00.00	Aplicações Diretas	197.000,00	0,00	197.000,00	197.000,00	0,00
3.3.90.14.00	Diárias Civil				96.423,90	
3.3.90.14.14	diárias no país – civil				96.423,90	
3.3.90.30.00	Material de Consumo				6.381,43	
3.3.90.30.07	gêneros de alimentação				415,71	
3.3.90.30.26	material elétrico e eletrônico				1.213,12	
3.3.90.30.31	sementes, mudas de plantas e insumos				1.867,00	
3.3.90.30.39	material para manutenção de veículos				2.310,00	
3.3.90.30.99	outros materiais de consumo				575,60	
3.3.90.33.00	Passagens e Despesas com Locomoção				48.232,89	
3.3.90.33.01	passagens para o país				48.232,89	
3.3.90.39.00	Outros Serviços de Terceiros (Pessoa Jurídica)				45.961,78	
3.3.90.39.15	limpeza de veículos				65,00	
3.3.90.39.17	manutenção e conservação de máquinas e equipamentos				80,00	
3.3.90.39.19	manutenção e conservação de veículos				964,58	
3.3.90.39.40	programa de alimentação do trabalhador				36.206,24	
3.3.90.39.69	seguros em geral				660,51	

Comparativo da Despesa Autorizada com a Realizada - Anexo 11

Município de SÃO LOURENÇO DO OESTE

Competência: 2022

Código	Títulos	Autorizada R\$			Despesa Realizada	Diferenças
		Créd. Orçam. e Suplemen.	Créd. Esp. e Extraord.	Total		
3.3.90.39.88	serviços de publicidade e propaganda				5.565,45	
3.3.90.39.99	outros serviços de terceiros – pessoa jurídica				2.420,00	
4.4.90.00.00	Aplicações Diretas	5.000,00	0,00	5.000,00	3.999,99	1.000,01
4.4.90.52.00	Equipamentos e Material Permanente				3.999,99	
4.4.90.52.35	equipamentos de processamento de dados				3.999,99	
02001.14	Direitos da Cidadania	157.165,00	0,00	157.165,00	156.080,63	1.084,37
02001.14.062	Defesa do Interesse Público no Processo Judiciário	157.165,00	0,00	157.165,00	156.080,63	1.084,37
02001.14.062.02.000044	Manutenção do PROCON	157.165,00	0,00	157.165,00	156.080,63	1.084,37
3.1.90.00.00	Aplicações Diretas	154.000,00	0,00	154.000,00	152.916,79	1.083,21
3.1.90.11.00	Vencimentos e Vantagens Fixas (Pessoal Civil)				120.358,46	
3.1.90.11.01	vencimentos e salários				120.358,46	
3.1.90.13.00	Obrigações Patronais				32.558,33	
3.1.90.13.02	contribuições previdenciárias – INSS				32.558,33	
3.3.90.00.00	Aplicações Diretas	415,00	0,00	415,00	413,84	1,16
3.3.90.14.00	Diárias Civil				413,84	
3.3.90.14.14	diárias no país – civil				413,84	
4.4.90.00.00	Aplicações Diretas	2.750,00	0,00	2.750,00	2.750,00	0,00
4.4.90.52.00	Equipamentos e Material Permanente				2.750,00	
4.4.90.52.35	equipamentos de processamento de dados				2.750,00	
03001	PROCURADORIA GERAL DO MUNICÍPIO - PGM	953.000,00	0,00	953.000,00	941.265,24	11.734,76
03001.02	Judiciária	953.000,00	0,00	953.000,00	941.265,24	11.734,76
03001.02.062	Defesa do Interesse Público no Processo Judiciário	953.000,00	0,00	953.000,00	941.265,24	11.734,76
03001.02.062.02.000004	Manutencao da Procuradoria Geral do Município	953.000,00	0,00	953.000,00	941.265,24	11.734,76
3.1.90.00.00	Aplicações Diretas	769.000,00	0,00	769.000,00	766.379,59	2.620,41
3.1.90.11.00	Vencimentos e Vantagens Fixas (Pessoal Civil)				648.716,05	
3.1.90.11.01	vencimentos e salários				648.716,05	
3.1.90.13.00	Obrigações Patronais				117.663,54	

Comparativo da Despesa Autorizada com a Realizada - Anexo 11

Município de SÃO LOURENÇO DO OESTE

Competência: 2022

Código	Títulos	Autorizada R\$			Despesa Realizada	Diferenças
		Créd. Orçam. e Suplemen.	Créd. Esp. e Extraord.	Total		
3.1.90.13.02	contribuições previdenciárias – INSS				117.663,54	
3.3.90.00.00	Aplicações Diretas	180.000,00	0,00	180.000,00	172.387,65	7.612,35
3.3.90.14.00	Diárias Civil				12.001,36	
3.3.90.14.14	diárias no país – civil				12.001,36	
3.3.90.30.00	Material de Consumo				8.230,03	
3.3.90.30.16	material de expediente				770,00	
3.3.90.30.24	material para manutenção de bens imóveis				7.460,03	
3.3.90.33.00	Passagens e Despesas com Locomoção				8.700,20	
3.3.90.33.01	passagens para o país				8.700,20	
3.3.90.39.00	Outros Serviços de Terceiros (Pessoa Jurídica)				42.802,28	
3.3.90.39.40	programa de alimentação do trabalhador				32.114,28	
3.3.90.39.99	outros serviços de terceiros – pessoa jurídica				10.688,00	
3.3.90.40.00	Serviços de Tecnologia da Informação e Comunicação (TIC) – Pessoa Jurídica				9.565,30	
3.3.90.40.01	Locação de Equipamentos e Softwares				9.565,30	
3.3.90.47.00	Obrigações Tributárias e Contributivas				91.088,48	
3.3.90.47.10	taxas				91.088,48	
4.4.90.00.00	Aplicações Diretas	4.000,00	0,00	4.000,00	2.498,00	1.502,00
4.4.90.52.00	Equipamentos e Material Permanente				2.498,00	
4.4.90.52.30	máquinas e equipamentos energéticos				179,00	
4.4.90.52.35	equipamentos de processamento de dados				1.020,00	
4.4.90.52.42	mobiliário em geral				1.299,00	
04001	CONTROLADORIA GERAL DO MUNICÍPIO - CGM	352.000,00	0,00	352.000,00	342.344,69	9.655,31
04001.04	Administração	352.000,00	0,00	352.000,00	342.344,69	9.655,31
04001.04.124	Controle Interno	352.000,00	0,00	352.000,00	342.344,69	9.655,31
04001.04.124.02.000005	Manutenção da Controladoria Geral do Município	352.000,00	0,00	352.000,00	342.344,69	9.655,31
3.1.90.00.00	Aplicações Diretas	326.000,00	0,00	326.000,00	324.992,74	1.007,26
3.1.90.11.00	Vencimentos e Vantagens Fixas (Pessoal Civil)				271.967,64	

Comparativo da Despesa Autorizada com a Realizada - Anexo 11

Município de SÃO LOURENÇO DO OESTE

Competência: 2022

Código	Títulos	Autorizada R\$			Despesa Realizada	Diferenças
		Créd. Orçam. e Suplemen.	Créd. Esp. e Extraord.	Total		
3.1.90.11.01	vencimentos e salários				271.967,64	
3.1.90.13.00	Obrigações Patronais				53.025,10	
3.1.90.13.02	contribuições previdenciárias – INSS				53.025,10	
3.3.90.00.00	Aplicações Diretas	20.000,00	0,00	20.000,00	17.351,95	2.648,05
3.3.90.14.00	Diárias Civil				5.431,65	
3.3.90.14.14	diárias no país – civil				5.431,65	
3.3.90.30.00	Material de Consumo				1.125,00	
3.3.90.30.16	material de expediente				1.000,00	
3.3.90.30.17	material de processamento de dados				125,00	
3.3.90.39.00	Outros Serviços de Terceiros (Pessoa Jurídica)				10.795,30	
3.3.90.39.12	locação de máquinas e equipamentos				197,86	
3.3.90.39.40	programa de alimentação do trabalhador				8.993,44	
3.3.90.39.99	outros serviços de terceiros – pessoa jurídica				1.604,00	
4.4.90.00.00	Aplicações Diretas	6.000,00	0,00	6.000,00	0,00	6.000,00
05001	CONTADORIA GERAL DO MUNICÍPIO - CCM	866.000,00	0,00	866.000,00	854.666,77	11.333,23
05001.04	Administração	866.000,00	0,00	866.000,00	854.666,77	11.333,23
05001.04.123	Administração Financeira	866.000,00	0,00	866.000,00	854.666,77	11.333,23
05001.04.123.02.000010	Manutencao da Contadoria Geral do Município	866.000,00	0,00	866.000,00	854.666,77	11.333,23
3.1.90.00.00	Aplicações Diretas	755.000,00	0,00	755.000,00	753.007,35	1.992,65
3.1.90.11.00	Vencimentos e Vantagens Fixas (Pessoal Civil)				630.525,26	
3.1.90.11.01	vencimentos e salários				630.525,26	
3.1.90.13.00	Obrigações Patronais				122.482,09	
3.1.90.13.02	contribuições previdenciárias – INSS				122.482,09	
3.3.90.00.00	Aplicações Diretas	100.902,00	0,00	100.902,00	91.561,42	9.340,58
3.3.90.14.00	Diárias Civil				2.483,04	
3.3.90.14.14	diárias no país – civil				2.483,04	
3.3.90.30.00	Material de Consumo				13.524,00	

Comparativo da Despesa Autorizada com a Realizada - Anexo 11

Município de SÃO LOURENÇO DO OESTE

Competência: 2022

Código	Títulos	Autorizada R\$			Despesa Realizada	Diferenças
		Créd. Orçam. e Suplemen.	Créd. Esp. e Extraord.	Total		
3.3.90.30.99	outros materiais de consumo				13.524,00	
3.3.90.39.00	Outros Serviços de Terceiros (Pessoa Jurídica)				36.009,11	
3.3.90.39.12	locação de máquinas e equipamentos				891,20	
3.3.90.39.16	manutenção e conservação de bens imóveis				1.109,99	
3.3.90.39.40	programa de alimentação do trabalhador				33.427,92	
3.3.90.39.99	outros serviços de terceiros – pessoa jurídica				580,00	
3.3.90.40.00	Serviços de Tecnologia da Informação e Comunicação (TIC) – Pessoa Jurídica				39.545,27	
3.3.90.40.01	Locação de Equipamentos e Softwares				39.545,27	
4.4.90.00.00	Aplicações Diretas	10.098,00	0,00	10.098,00	10.098,00	0,00
4.4.90.52.00	Equipamentos e Material Permanente				10.098,00	
4.4.90.52.35	equipamentos de processamento de dados				5.474,00	
4.4.90.52.36	máquinas, instalações e utensílios de escritório				790,00	
4.4.90.52.42	mobiliário em geral				3.834,00	
06001	SECRETARIA ADMINISTRACAO, FAZENDA E PLANEJAMENTO	12.426.294,50	0,00	12.426.294,50	12.205.898,34	220.396,16
06001.04	Administração	9.939.024,50	0,00	9.939.024,50	9.926.549,37	12.475,13
06001.04.122	Administração Geral	9.389.024,50	0,00	9.389.024,50	9.377.558,37	11.466,13
06001.04.122.01.000104	Construção, Reforma e Aquisição de Bens Imóveis	37.170,00	0,00	37.170,00	28.669,51	8.500,49
3.3.90.00.00	Aplicações Diretas	0,00	0,00	0,00	0,00	0,00
4.4.90.00.00	Aplicações Diretas	37.170,00	0,00	37.170,00	28.669,51	8.500,49
4.4.90.51.00	Obras e Instalações				28.669,51	
4.4.90.51.80	estudos e projetos				0,00	
4.4.90.51.99	outras obras e instalações				28.669,51	
4.5.90.00.00	Aplicações Diretas	0,00	0,00	0,00	0,00	0,00
06001.04.122.02.000006	Manutencao da Secretaria de Administracao, Fazenda e Planejamento	8.325.324,50	0,00	8.325.324,50	8.322.363,52	2.960,98
3.1.90.00.00	Aplicações Diretas	2.678.568,00	0,00	2.678.568,00	2.677.982,00	586,00
3.1.90.11.00	Vencimentos e Vantagens Fixas (Pessoal Civil)				1.947.669,59	
3.1.90.11.01	vencimentos e salários				1.947.669,59	

Comparativo da Despesa Autorizada com a Realizada - Anexo 11

Município de SÃO LOURENÇO DO OESTE

Competência: 2022

Código	Títulos	Autorizada R\$			Despesa Realizada	Diferenças
		Créd. Orçam. e Suplemen.	Créd. Esp. e Extraord.	Total		
3.1.90.13.00	Obrigações Patronais				406.955,86	
3.1.90.13.02	contribuições previdenciárias – INSS				406.955,86	
3.1.90.34.00	Outras Despesas de Pessoal Decorrentes de Contratos de Terceirização				273.819,40	
3.1.90.34.01	substituição de mão-de-obra (LRF, art. 18, §1º)				273.819,40	
3.1.90.94.00	Indenizações e Restituições Trabalhistas				49.537,15	
3.1.90.94.07	indenização por demissão de servidor ou empregado				49.537,15	
3.3.50.00.00	Transferências a Instituições Privadas sem Fins Lucrativos	924.000,00	0,00	924.000,00	923.474,42	525,58
3.3.50.41.00	Contribuições				923.474,42	
3.3.50.41.99	outras contribuições				923.474,42	
3.3.90.00.00	Aplicações Diretas	4.300.324,50	0,00	4.300.324,50	4.298.741,61	1.582,89
3.3.90.14.00	Diárias Civil				80.303,87	
3.3.90.14.14	diárias no país – civil				80.303,87	
3.3.90.30.00	Material de Consumo				348.700,72	
3.3.90.30.01	combustíveis e lubrificantes automotivos				33.884,45	
3.3.90.30.04	gás engarrafado				2.918,40	
3.3.90.30.07	gêneros de alimentação				55.403,79	
3.3.90.30.14	material educativo e esportivo				67.584,50	
3.3.90.30.16	material de expediente				25.732,28	
3.3.90.30.17	material de processamento de dados				3.341,91	
3.3.90.30.21	material de copa e cozinha				1.518,05	
3.3.90.30.22	material de limpeza e produção de higienização				32.603,13	
3.3.90.30.23	uniformes, tecidos e aviamentos				296,70	
3.3.90.30.24	material para manutenção de bens imóveis				38.394,75	
3.3.90.30.25	material para manutenção de bens móveis				952,48	
3.3.90.30.26	material elétrico e eletrônico				3.340,04	
3.3.90.30.28	material de proteção e segurança				47.594,50	
3.3.90.30.39	material para manutenção de veículos				5.544,06	

Comparativo da Despesa Autorizada com a Realizada - Anexo 11

Município de SÃO LOURENÇO DO OESTE

Competência: 2022

Código	Títulos	Autorizada R\$			Despesa Realizada	Diferenças
		Créd. Orçam. e Suplemen.	Créd. Esp. e Extraord.	Total		
3.3.90.30.50	bandeiras, flâmulas e insígnias				2.500,00	
3.3.90.30.99	outros materiais de consumo				10.351,68	
3.3.90.30.47	aquisição de softwares				16.740,00	
3.3.90.33.00	Passagens e Despesas com Locomoção				24.073,83	
3.3.90.33.01	passagens para o país				24.073,83	
3.3.90.35.00	Serviços de Consultoria				155.625,00	
3.3.90.35.01	assessoria e consultoria técnica ou jurídica				155.625,00	
3.3.90.36.00	Outros Serviços de Terceiros (Pessoa Física)				15.374,55	
3.3.90.36.99	outros serviços de terceiros – pessoa física				15.374,55	
3.3.90.39.00	Outros Serviços de Terceiros (Pessoa Jurídica)				2.073.066,46	
3.3.90.39.01	assinatura de periódicos e anuidades				1.620,00	
3.3.90.39.05	serviços técnicos profissionais				286.260,60	
3.3.90.39.10	locação de imóveis				86.400,00	
3.3.90.39.12	locação de máquinas e equipamentos				1.459,52	
3.3.90.39.16	manutenção e conservação de bens imóveis				18.126,63	
3.3.90.39.17	manutenção e conservação de máquinas e equipamentos				1.607,00	
3.3.90.39.19	manutenção e conservação de veículos				2.148,71	
3.3.90.39.40	programa de alimentação do trabalhador				182.081,69	
3.3.90.39.41	fornecimento de alimentação				3.181,67	
3.3.90.39.43	serviços de energia elétrica				147.305,80	
3.3.90.39.44	serviços de água e esgoto				4.456,83	
3.3.90.39.47	serviços de comunicação em geral				27.333,91	
3.3.90.39.63	serviços gráficos e editoriais				8.930,79	
3.3.90.39.69	seguros em geral				14.251,13	
3.3.90.39.77	vigilância ostensiva/monitorada				1.456,90	
3.3.90.39.80	hospedagens				780,00	
3.3.90.39.81	serviços bancários				107.650,70	

Comparativo da Despesa Autorizada com a Realizada - Anexo 11

Município de SÃO LOURENÇO DO OESTE

Competência: 2022

Código	Títulos	Autorizada R\$			Despesa Realizada	Diferenças
		Créd. Orçam. e Suplemen.	Créd. Esp. e Extraord.	Total		
3.3.90.39.88	serviços de publicidade e propaganda				428.324,22	
3.3.90.39.90	serviços de publicidade legal				39.432,40	
3.3.90.39.99	outros serviços de terceiros – pessoa jurídica				709.000,77	
3.3.90.39.64	Telefonia Fixa e Móvel (Que Não Integrem Pacote de Comunicação De Dados)				1.257,19	
3.3.90.40.00	Serviços de Tecnologia da Informação e Comunicação (TIC) – Pessoa Jurídica				538.238,42	
3.3.90.40.01	Locação de Equipamentos e Softwares				376.890,67	
3.3.90.40.04	Comunicação de Dados				132.391,93	
3.3.90.40.05	Serviços de Telefonia Fixa d Móvel (Quando Integrarem Pacote de Comunicação de Dados)				16.889,22	
3.3.90.40.07	Suporte de Infraestrutura de Tic				12.066,60	
3.3.90.47.00	Obrigações Tributárias e Contributivas				1.058.143,86	
3.3.90.47.10	taxas				58.143,86	
3.3.90.47.12	contribuição para o PIS/PASEP				1.000.000,00	
3.3.90.93.00	Indenizações e Restituições				5.214,90	
3.3.90.93.01	indenizações				5.214,90	
3.3.93.00.00	Aplicação Direta Decorrente de Operação de Órgãos, Fundos e Entidades dos Orçam. Fiscal e da Segurid	600,00	0,00	600,00	333,56	266,44
3.3.93.39.00	Outros Serviços de Terceiros (Pessoa Jurídica)				333,56	
3.3.93.39.99	outros serviços de terceiros – pessoa jurídica				333,56	
4.4.90.00.00	Aplicações Diretas	421.832,00	0,00	421.832,00	421.831,93	0,07
4.4.90.51.00	Obras e Instalações				302.272,56	
4.4.90.51.80	estudos e projetos				5.500,00	
4.4.90.51.99	outras obras e instalações				296.772,56	
4.4.90.52.00	Equipamentos e Material Permanente				119.559,37	
4.4.90.52.06	aparelhos e equipamentos de comunicação				2.467,92	
4.4.90.52.12	aparelhos e utensílios domésticos				25.704,21	
4.4.90.52.33	equipamentos para áudio, vídeo e foto				32.137,90	
4.4.90.52.35	equipamentos de processamento de dados				21.553,00	

Comparativo da Despesa Autorizada com a Realizada - Anexo 11

Município de SÃO LOURENÇO DO OESTE

Competência: 2022

Código	Títulos	Autorizada R\$			Despesa Realizada	Diferenças
		Créd. Orçam. e Suplemen.	Créd. Esp. e Extraord.	Total		
4.4.90.52.42	mobiliário em geral				18.750,34	
4.4.90.52.99	outros equipamentos e material permanente				18.946,00	
06001.04.122.02.000086	Auxílio Financeiro para Entidades	1.026.530,00	0,00	1.026.530,00	1.026.525,34	4,66
3.3.50.00.00	Transferências a Instituições Privadas sem Fins Lucrativos	1.026.530,00	0,00	1.026.530,00	1.026.525,34	4,66
3.3.50.41.00	Contribuições				1.026.525,34	
3.3.50.41.99	outras contribuições				1.026.525,34	
06001.04.845	Transferências	550.000,00	0,00	550.000,00	548.991,00	1.009,00
06001.04.845.02.000007	Parcerias com entidades municipalistas	550.000,00	0,00	550.000,00	548.991,00	1.009,00
3.1.71.00.00	Transferência a Consórcios Público	41.800,00	0,00	41.800,00	41.781,82	18,18
3.1.71.70.00	Rateio pela Participação em Consórcio Público				41.781,82	
3.1.71.70.01	Participação em Consórcio Público				1.281,82	
3.1.71.70.00	detalhamento opcional para modalidade de aplicação 71				40.500,00	
3.3.50.00.00	Transferências a Instituições Privadas sem Fins Lucrativos	449.200,00	0,00	449.200,00	449.196,00	4,00
3.3.50.41.00	Contribuições				449.196,00	
3.3.50.41.99	outras contribuições				449.196,00	
3.3.71.00.00	Transferência a Consórcios Público	37.000,00	0,00	37.000,00	36.300,00	700,00
3.3.71.70.00	Rateio pela Participação em Consórcio Público				36.300,00	
3.3.71.70.01	Participação em Consórcio Público				12.000,00	
3.3.71.70.00	detalhamento opcional para modalidade de aplicação 71				24.300,00	
3.3.93.00.00	Aplicação Direta Decorrente de Operação de Órgãos, Fundos e Entidades dos Orçam. Fiscal e da Segurid	14.000,00	0,00	14.000,00	13.995,00	5,00
3.3.93.39.00	Outros Serviços de Terceiros (Pessoa Jurídica)				13.995,00	
3.3.93.39.99	outros serviços de terceiros – pessoa jurídica				13.995,00	
4.4.71.00.00	Transferência a Consórcios Público	8.000,00	0,00	8.000,00	7.718,18	281,82
4.4.71.70.00	Rateio pela Participação em Consórcio Público				7.718,18	
4.4.71.70.01	Participação em Consórcio Público				1.718,18	
4.4.71.70.00	detalhamento opcional para modalidade de aplicação 71				6.000,00	
06001.06	Segurança Pública	1.372.720,00	0,00	1.372.720,00	1.164.804,43	207.915,57

Comparativo da Despesa Autorizada com a Realizada - Anexo 11

Município de SÃO LOURENÇO DO OESTE

Competência: 2022

Código	Títulos	Autorizada R\$			Despesa Realizada	Diferenças
		Créd. Orçam. e Suplemen.	Créd. Esp. e Extraord.	Total		
06001.06.181	Policimento	1.372.720,00	0,00	1.372.720,00	1.164.804,43	207.915,57
06001.06.181.02.000008	Manutenção dos serviços de segurança pública	1.372.720,00	0,00	1.372.720,00	1.164.804,43	207.915,57
3.3.30.00.00	Transferências a Estados e ao Distrito Federal	101.988,90	0,00	101.988,90	85.915,26	16.073,64
3.3.30.81.00	Distribuição Constitucional ou Legal de Receitas				85.915,26	
3.3.30.81.07	participação do estado – Multas de Trânsito				85.915,26	
3.3.90.00.00	Aplicações Diretas	864.651,10	0,00	864.651,10	717.232,65	147.418,45
3.3.90.30.00	Material de Consumo				445.442,78	
3.3.90.30.01	combustíveis e lubrificantes automotivos				26.478,91	
3.3.90.30.04	gás engarrafado				3.437,00	
3.3.90.30.07	gêneros de alimentação				132.550,57	
3.3.90.30.09	material farmacológico				224,64	
3.3.90.30.16	material de expediente				2.545,23	
3.3.90.30.17	material de processamento de dados				1.965,00	
3.3.90.30.21	material de copa e cozinha				3.666,12	
3.3.90.30.22	material de limpeza e produção de higienização				7.157,87	
3.3.90.30.23	uniformes, tecidos e aviamentos				21.158,70	
3.3.90.30.24	material para manutenção de bens imóveis				11.707,32	
3.3.90.30.25	material para manutenção de bens móveis				5.042,50	
3.3.90.30.26	material elétrico e eletrônico				10.499,65	
3.3.90.30.28	material de proteção e segurança				1.958,00	
3.3.90.30.30	material para comunicações				410,00	
3.3.90.30.31	sementes, mudas de plantas e insumos				860,00	
3.3.90.30.36	material hospitalar				1.611,47	
3.3.90.30.39	material para manutenção de veículos				111.112,35	
3.3.90.30.42	ferramentas				99,30	
3.3.90.30.44	material de sinalização visual e afins				59.141,18	
3.3.90.30.50	bandeiras, flâmulas e insígnias				1.080,00	

Comparativo da Despesa Autorizada com a Realizada - Anexo 11

Município de SÃO LOURENÇO DO OESTE

Competência: 2022

Código	Títulos	Autorizada R\$			Despesa Realizada	Diferenças
		Créd. Orçam. e Suplemen.	Créd. Esp. e Extraord.	Total		
3.3.90.30.99	outros materiais de consumo				42.736,97	
3.3.90.36.00	Outros Serviços de Terceiros (Pessoa Física)				1.028,88	
3.3.90.36.99	outros serviços de terceiros – pessoa física				1.028,88	
3.3.90.39.00	Outros Serviços de Terceiros (Pessoa Jurídica)				268.641,91	
3.3.90.39.15	limpeza de veículos				5.920,00	
3.3.90.39.16	manutenção e conservação de bens imóveis				9.615,44	
3.3.90.39.17	manutenção e conservação de máquinas e equipamentos				11.938,35	
3.3.90.39.19	manutenção e conservação de veículos				44.430,73	
3.3.90.39.41	fornecimento de alimentação				46.186,00	
3.3.90.39.43	serviços de energia elétrica				16.419,29	
3.3.90.39.44	serviços de água e esgoto				2.378,52	
3.3.90.39.50	serviços médico-hospitalar, odontológico e laboratorial				290,00	
3.3.90.39.63	serviços gráficos e editoriais				1.073,50	
3.3.90.39.69	seguros em geral				1.811,04	
3.3.90.39.81	serviços bancários				60.116,60	
3.3.90.39.99	outros serviços de terceiros – pessoa jurídica				65.869,84	
3.3.90.39.64	Telefonia Fixa e Móvel (Que Não Integrem Pacote de Comunicação De Dados)				2.592,60	
3.3.90.40.00	Serviços de Tecnologia da Informação e Comunicação (TIC) – Pessoa Jurídica				800,00	
3.3.90.40.04	Comunicação de Dados				800,00	
3.3.90.47.00	Obrigações Tributárias e Contributivas				1.319,08	
3.3.90.47.10	taxas				1.319,08	
3.3.93.00.00	Aplicação Direta Decorrente de Operação de Órgãos, Fundos e Entidades dos Orçam. Fiscal e da Segurid	12.080,00	0,00	12.080,00	1.818,57	10.261,43
3.3.93.39.00	Outros Serviços de Terceiros (Pessoa Jurídica)				1.818,57	
3.3.93.39.99	outros serviços de terceiros – pessoa jurídica				1.818,57	
4.4.90.00.00	Aplicações Diretas	394.000,00	0,00	394.000,00	359.837,95	34.162,05
4.4.90.52.00	Equipamentos e Material Permanente				359.837,95	
4.4.90.52.06	aparelhos e equipamentos de comunicação				0,00	

Comparativo da Despesa Autorizada com a Realizada - Anexo 11

Município de SÃO LOURENÇO DO OESTE

Competência: 2022

Código	Títulos	Autorizada R\$			Despesa Realizada	Diferenças
		Créd. Orçam. e Suplemen.	Créd. Esp. e Extraord.	Total		
4.4.90.52.12	aparelhos e utensílios domésticos				7.298,38	
4.4.90.52.30	máquinas e equipamentos energéticos				230,00	
4.4.90.52.33	equipamentos para áudio, vídeo e foto				2.695,00	
4.4.90.52.34	máquinas, utensílios e equipamentos diversos				16.937,43	
4.4.90.52.35	equipamentos de processamento de dados				23.678,00	
4.4.90.52.39	equipamentos e utensílios hidráulicos e elétricos				454,00	
4.4.90.52.42	mobiliário em geral				12.763,00	
4.4.90.52.52	veículos de tração mecânica				258.000,00	
4.4.90.52.99	outros equipamentos e material permanente				37.782,14	
06001.27	Desporto e Lazer	1.114.550,00	0,00	1.114.550,00	1.114.544,54	5,46
06001.27.813	Lazer	1.114.550,00	0,00	1.114.550,00	1.114.544,54	5,46
06001.27.813.02.000003	Manutenção das atividades comemorativas do Município	1.114.550,00	0,00	1.114.550,00	1.114.544,54	5,46
3.3.50.00.00	Transferências a Instituições Privadas sem Fins Lucrativos	0,00	0,00	0,00	0,00	0,00
3.3.90.00.00	Aplicações Diretas	1.114.550,00	0,00	1.114.550,00	1.114.544,54	5,46
3.3.90.30.00	Material de Consumo				9.850,00	
3.3.90.30.99	outros materiais de consumo				9.850,00	
3.3.90.37.00	Locação de Mão-de-Obra				26.449,60	
3.3.90.37.03	vigilância				26.449,60	
3.3.90.39.00	Outros Serviços de Terceiros (Pessoa Jurídica)				1.078.244,94	
3.3.90.39.59	serviços de áudio, vídeo e foto				129.999,00	
3.3.90.39.80	hospedagens				2.971,00	
3.3.90.39.99	outros serviços de terceiros – pessoa jurídica				945.274,94	
08001	SEC. MUN. DE EDUCAÇÃO - SME	46.176.553,32	0,00	46.176.553,32	45.132.060,03	1.044.493,29
08001.12	Educação	46.091.553,32	0,00	46.091.553,32	45.049.853,64	1.041.699,68
08001.12.361	Ensino Fundamental	37.300.144,46	0,00	37.300.144,46	36.508.709,45	791.435,01
08001.12.361.01.000085	Constr. Ampl. Ref. de Unidades Escolares Ensino Fundamental e Ginasios de Esportes	4.442.071,09	0,00	4.442.071,09	4.429.296,20	12.774,89
3.3.90.00.00	Aplicações Diretas	112.000,00	0,00	112.000,00	107.288,44	4.711,56

Comparativo da Despesa Autorizada com a Realizada - Anexo 11

Município de SÃO LOURENÇO DO OESTE

Competência: 2022

Código	Títulos	Autorizada R\$			Despesa Realizada	Diferenças
		Créd. Orçam. e Suplemen.	Créd. Esp. e Extraord.	Total		
3.3.90.32.00	Material, Bens ou Serviço para Distribuição Gratuita				12.144,31	
3.3.90.32.01	livros didáticos				12.144,31	
3.3.90.36.00	Outros Serviços de Terceiros (Pessoa Física)				95.144,13	
3.3.90.36.07	estagiários				95.144,13	
4.4.90.00.00	Aplicações Diretas	4.329.071,09	0,00	4.329.071,09	4.322.007,76	7.063,33
4.4.90.51.00	Obras e Instalações				4.322.007,76	
4.4.90.51.80	estudos e projetos				35.500,00	
4.4.90.51.99	outras obras e instalações				4.286.507,76	
4.5.90.00.00	Aplicações Diretas	1.000,00	0,00	1.000,00	0,00	1.000,00
08001.12.361.02.000012	Manutenção da Secretaria de Educação	2.435.000,00	0,00	2.435.000,00	2.422.670,42	12.329,58
3.1.90.00.00	Aplicações Diretas	1.240.000,00	0,00	1.240.000,00	1.239.340,89	659,11
3.1.90.11.00	Vencimentos e Vantagens Fixas (Pessoal Civil)				921.363,86	
3.1.90.11.01	vencimentos e salários				921.363,86	
3.1.90.13.00	Obrigações Patronais				312.160,22	
3.1.90.13.02	contribuições previdenciárias – INSS				312.160,22	
3.1.90.34.00	Outras Despesas de Pessoal Decorrentes de Contratos de Terceirização				0,00	
3.1.90.34.01	substituição de mão-de-obra (LRF, art. 18, §1º)				0,00	
3.1.90.94.00	Indenizações e Restituições Trabalhistas				5.816,81	
3.1.90.94.07	indenização por demissão de servidor ou empregado				5.816,81	
3.3.90.00.00	Aplicações Diretas	965.000,00	0,00	965.000,00	953.966,94	11.033,06
3.3.90.14.00	Diárias Civil				21.807,12	
3.3.90.14.14	diárias no país – civil				21.807,12	
3.3.90.18.00	Auxílio Financeiro a Estudantes				184,00	
3.3.90.18.99	outros auxílios financeiros a estudantes				184,00	
3.3.90.30.00	Material de Consumo				74.767,29	
3.3.90.30.01	combustíveis e lubrificantes automotivos				17.685,26	
3.3.90.30.07	gêneros de alimentação				1.511,10	

Comparativo da Despesa Autorizada com a Realizada - Anexo 11

Município de SÃO LOURENÇO DO OESTE

Competência: 2022

Código	Títulos	Autorizada R\$			Despesa Realizada	Diferenças
		Créd. Orçam. e Suplemen.	Créd. Esp. e Extraord.	Total		
3.3.90.30.14	material educativo e esportivo				6.575,15	
3.3.90.30.16	material de expediente				2.413,82	
3.3.90.30.17	material de processamento de dados				3.770,00	
3.3.90.30.19	material de acondicionamento e embalagem				1.188,50	
3.3.90.30.23	uniformes, tecidos e aviamentos				3.610,97	
3.3.90.30.24	material para manutenção de bens imóveis				20.518,26	
3.3.90.30.25	material para manutenção de bens móveis				796,00	
3.3.90.30.26	material elétrico e eletrônico				3.726,40	
3.3.90.30.39	material para manutenção de veículos				2.153,49	
3.3.90.30.99	outros materiais de consumo				10.818,34	
3.3.90.32.00	Material, Bens ou Serviço para Distribuição Gratuita				357.195,94	
3.3.90.32.01	livros didáticos				357.195,94	
3.3.90.33.00	Passagens e Despesas com Locomoção				1.557,44	
3.3.90.33.01	passagens para o país				1.557,44	
3.3.90.36.00	Outros Serviços de Terceiros (Pessoa Física)				150.805,05	
3.3.90.36.07	estagiários				114.288,47	
3.3.90.36.15	locação de imóveis				36.516,58	
3.3.90.39.00	Outros Serviços de Terceiros (Pessoa Jurídica)				290.017,40	
3.3.90.39.12	locação de máquinas e equipamentos				5.445,22	
3.3.90.39.16	manutenção e conservação de bens imóveis				7.989,15	
3.3.90.39.17	manutenção e conservação de máquinas e equipamentos				595,00	
3.3.90.39.19	manutenção e conservação de veículos				2.342,81	
3.3.90.39.40	programa de alimentação do trabalhador				150.000,00	
3.3.90.39.43	serviços de energia elétrica				61.346,93	
3.3.90.39.44	serviços de água e esgoto				2.267,60	
3.3.90.39.47	serviços de comunicação em geral				150,00	
3.3.90.39.69	seguros em geral				8.198,64	

Comparativo da Despesa Autorizada com a Realizada - Anexo 11

Município de SÃO LOURENÇO DO OESTE

Competência: 2022

Código	Títulos	Autorizada R\$			Despesa Realizada	Diferenças
		Créd. Orçam. e Suplemen.	Créd. Esp. e Extraord.	Total		
3.3.90.39.77	vigilância ostensiva/monitorada				1.893,99	
3.3.90.39.81	serviços bancários				31,35	
3.3.90.39.90	serviços de publicidade legal				180,00	
3.3.90.39.99	outros serviços de terceiros – pessoa jurídica				49.576,71	
3.3.90.40.00	Serviços de Tecnologia da Informação e Comunicação (TIC) – Pessoa Jurídica				54.823,60	
3.3.90.40.01	Locação de Equipamentos e Softwares				40.994,40	
3.3.90.40.04	Comunicação de Dados				13.829,20	
3.3.90.46.00	Auxílio Alimentação				484,89	
3.3.90.46.01	auxilio-alimentação em pecúnia				484,89	
3.3.90.47.00	Obrigações Tributárias e Contributivas				2.324,21	
3.3.90.47.10	taxas				2.324,21	
3.3.93.00.00	Aplicação Direta Decorrente de Operação de Órgãos, Fundos e Entidades dos Orçam. Fiscal e da Segurid	2.000,00	0,00	2.000,00	1.413,92	586,08
3.3.93.39.00	Outros Serviços de Terceiros (Pessoa Jurídica)				1.413,92	
3.3.93.39.99	outros serviços de terceiros – pessoa jurídica				1.413,92	
4.4.90.00.00	Aplicações Diretas	228.000,00	0,00	228.000,00	227.948,67	51,33
4.4.90.52.00	Equipamentos e Material Permanente				227.948,67	
4.4.90.52.06	aparelhos e equipamentos de comunicação				616,98	
4.4.90.52.12	aparelhos e utensílios domésticos				179,00	
4.4.90.52.34	máquinas, utensílios e equipamentos diversos				330,00	
4.4.90.52.35	equipamentos de processamento de dados				289,00	
4.4.90.52.36	máquinas, instalações e utensílios de escritório				489,90	
4.4.90.52.42	mobiliário em geral				24.956,00	
4.4.90.52.52	veículos de tração mecânica				199.488,79	
4.4.90.52.99	outros equipamentos e material permanente				1.599,00	
08001.12.361.02.000014	Manutenção do Ensino Fundamental	25.229.203,49	0,00	25.229.203,49	25.015.470,81	213.732,68
3.1.90.00.00	Aplicações Diretas	18.879.850,00	0,00	18.879.850,00	18.840.416,70	39.433,30
3.1.90.11.00	Vencimentos e Vantagens Fixas (Pessoal Civil)				13.947.482,66	

Comparativo da Despesa Autorizada com a Realizada - Anexo 11

Município de SÃO LOURENÇO DO OESTE

Competência: 2022

Código	Títulos	Autorizada R\$			Despesa Realizada	Diferenças
		Créd. Orçam. e Suplemen.	Créd. Esp. e Extraord.	Total		
3.1.90.11.01	vencimentos e salários				13.918.082,56	
3.1.90.11.43	13º salário				29.400,10	
3.1.90.13.00	Obrigações Patronais				2.832.153,47	
3.1.90.13.02	contribuições previdenciárias – INSS				2.832.153,47	
3.1.90.34.00	Outras Despesas de Pessoal Decorrentes de Contratos de Terceirização				1.497.653,64	
3.1.90.34.01	substituição de mão-de-obra (LRF, art. 18, §1º)				1.497.653,64	
3.1.90.94.00	Indenizações e Restituições Trabalhistas				563.126,93	
3.1.90.94.07	indenização por demissão de servidor ou empregado				563.126,93	
3.3.90.00.00	Aplicações Diretas	5.830.353,49	0,00	5.830.353,49	5.658.286,61	172.066,88
3.3.90.30.00	Material de Consumo				499.931,64	
3.3.90.30.04	gás engarrafado				53.020,00	
3.3.90.30.14	material educativo e esportivo				20.924,19	
3.3.90.30.16	material de expediente				124.303,85	
3.3.90.30.17	material de processamento de dados				3.510,00	
3.3.90.30.21	material de copa e cozinha				1.657,92	
3.3.90.30.22	material de limpeza e produção de higienização				44.756,38	
3.3.90.30.23	uniformes, tecidos e aviamentos				47.574,55	
3.3.90.30.24	material para manutenção de bens imóveis				128.827,11	
3.3.90.30.25	material para manutenção de bens móveis				18.813,00	
3.3.90.30.26	material elétrico e eletrônico				35.745,33	
3.3.90.30.46	material bibliográfico não imobilizável				445,00	
3.3.90.30.99	outros materiais de consumo				20.354,31	
3.3.90.32.00	Material, Bens ou Serviço para Distribuição Gratuita				984.921,10	
3.3.90.32.01	livros didáticos				984.921,10	
3.3.90.33.00	Passagens e Despesas com Locomoção				1.601,34	
3.3.90.33.01	passagens para o país				1.601,34	
3.3.90.36.00	Outros Serviços de Terceiros (Pessoa Física)				309.873,04	

Comparativo da Despesa Autorizada com a Realizada - Anexo 11

Município de SÃO LOURENÇO DO OESTE

Competência: 2022

Código	Títulos	Autorizada R\$			Despesa Realizada	Diferenças
		Créd. Orçam. e Suplemen.	Créd. Esp. e Extraord.	Total		
3.3.90.36.07	estagiários				309.873,04	
3.3.90.37.00	Locação de Mão-de-Obra				808.446,27	
3.3.90.37.03	vigilância				808.446,27	
3.3.90.39.00	Outros Serviços de Terceiros (Pessoa Jurídica)				3.051.241,78	
3.3.90.39.12	locação de máquinas e equipamentos				8.448,24	
3.3.90.39.16	manutenção e conservação de bens imóveis				54.820,76	
3.3.90.39.17	manutenção e conservação de máquinas e equipamentos				18.852,00	
3.3.90.39.40	programa de alimentação do trabalhador				1.015.867,69	
3.3.90.39.43	serviços de energia elétrica				188.938,05	
3.3.90.39.44	serviços de água e esgoto				72.552,26	
3.3.90.39.77	vigilância ostensiva/monitorada				24.407,69	
3.3.90.39.99	outros serviços de terceiros – pessoa jurídica				1.666.754,74	
3.3.90.39.64	Telefonia Fixa e Móvel (Que Não Integrem Pacote de Comunicação De Dados)				600,35	
3.3.90.40.00	Serviços de Tecnologia da Informação e Comunicação (TIC) – Pessoa Jurídica				2.271,44	
3.3.90.40.04	Comunicação de Dados				2.271,44	
3.3.93.00.00	Aplicação Direta Decorrente de Operação de Órgãos, Fundos e Entidades dos Orçam. Fiscal e da Segurid	0,00	0,00	0,00	0,00	0,00
4.4.90.00.00	Aplicações Diretas	519.000,00	0,00	519.000,00	516.767,50	2.232,50
4.4.90.30.00	Material de Consumo				3.345,86	
4.4.90.30.22	material de limpeza e produção de higienização				3.345,86	
4.4.90.52.00	Equipamentos e Material Permanente				513.421,64	
4.4.90.52.12	aparelhos e utensílios domésticos				13.626,53	
4.4.90.52.30	máquinas e equipamentos energéticos				21.480,00	
4.4.90.52.33	equipamentos para áudio, vídeo e foto				3.730,00	
4.4.90.52.34	máquinas, utensílios e equipamentos diversos				3.886,53	
4.4.90.52.35	equipamentos de processamento de dados				261.193,00	
4.4.90.52.42	mobiliário em geral				133.680,00	
4.4.90.52.99	outros equipamentos e material permanente				75.825,58	

Comparativo da Despesa Autorizada com a Realizada - Anexo 11

Município de SÃO LOURENÇO DO OESTE

Competência: 2022

Código	Títulos	Autorizada R\$			Despesa Realizada	Diferenças
		Créd. Orçam. e Suplemen.	Créd. Esp. e Extraord.	Total		
08001.12.361.02.000050	Manutenção do Transporte Escolar	4.222.185,87	0,00	4.222.185,87	3.860.872,94	361.312,93
3.3.90.00.00	Aplicações Diretas	4.221.185,87	0,00	4.221.185,87	3.860.872,94	360.312,93
3.3.90.30.00	Material de Consumo				443.613,96	
3.3.90.30.01	combustíveis e lubrificantes automotivos				312.194,96	
3.3.90.30.04	gás engarrafado				370,00	
3.3.90.30.39	material para manutenção de veículos				131.049,00	
3.3.90.32.00	Material, Bens ou Serviço para Distribuição Gratuita				99.900,00	
3.3.90.32.01	livros didáticos				99.900,00	
3.3.90.39.00	Outros Serviços de Terceiros (Pessoa Jurídica)				3.315.812,39	
3.3.90.39.19	manutenção e conservação de veículos				39.826,26	
3.3.90.39.26	serviços de transporte escolar				3.193.754,05	
3.3.90.39.40	programa de alimentação do trabalhador				40.325,63	
3.3.90.39.69	seguros em geral				19.445,16	
3.3.90.39.99	outros serviços de terceiros – pessoa jurídica				22.461,29	
3.3.90.40.00	Serviços de Tecnologia da Informação e Comunicação (TIC) – Pessoa Jurídica				262,38	
3.3.90.40.01	Locação de Equipamentos e Softwares				262,38	
3.3.90.47.00	Obrigações Tributárias e Contributivas				1.284,21	
3.3.90.47.10	taxas				1.284,21	
4.4.90.00.00	Aplicações Diretas	1.000,00	0,00	1.000,00	0,00	1.000,00
08001.12.361.02.000066	Alimentacao Escolar Ensino Fundamental	821.684,01	0,00	821.684,01	633.746,79	187.937,22
3.3.90.00.00	Aplicações Diretas	821.684,01	0,00	821.684,01	633.746,79	187.937,22
3.3.90.30.00	Material de Consumo				633.746,79	
3.3.90.30.07	gêneros de alimentação				633.746,79	
08001.12.361.02.000083	Manutenção do Ensino Fundamental - Tempo Integral	150.000,00	0,00	150.000,00	146.652,29	3.347,71
3.1.90.00.00	Aplicações Diretas	0,00	0,00	0,00	0,00	0,00
3.3.90.00.00	Aplicações Diretas	150.000,00	0,00	150.000,00	146.652,29	3.347,71
3.3.90.30.00	Material de Consumo				135.609,37	

Comparativo da Despesa Autorizada com a Realizada - Anexo 11

Município de SÃO LOURENÇO DO OESTE

Competência: 2022

Código	Títulos	Autorizada R\$			Despesa Realizada	Diferenças
		Créd. Orçam. e Suplemen.	Créd. Esp. e Extraord.	Total		
3.3.90.30.04	gás engarrafado				460,00	
3.3.90.30.16	material de expediente				49.630,97	
3.3.90.30.17	material de processamento de dados				2.465,00	
3.3.90.30.22	material de limpeza e produção de higienização				33.477,08	
3.3.90.30.23	uniformes, tecidos e aviamentos				1.496,00	
3.3.90.30.24	material para manutenção de bens imóveis				15.625,32	
3.3.90.30.25	material para manutenção de bens móveis				85,00	
3.3.90.30.50	bandeiras, flâmulas e insígnias				390,00	
3.3.90.30.99	outros materiais de consumo				31.980,00	
3.3.90.36.00	Outros Serviços de Terceiros (Pessoa Física)				2.343,05	
3.3.90.36.07	estagiários				2.343,05	
3.3.90.39.00	Outros Serviços de Terceiros (Pessoa Jurídica)				5.833,00	
3.3.90.39.16	manutenção e conservação de bens imóveis				2.198,00	
3.3.90.39.17	manutenção e conservação de máquinas e equipamentos				515,00	
3.3.90.39.99	outros serviços de terceiros – pessoa jurídica				3.120,00	
3.3.90.47.00	Obrigações Tributárias e Contributivas				2.866,87	
3.3.90.47.02	imposto sobre propriedade predial e territorial urbana – IPTU				2.866,87	
08001.12.362	Ensino Médio	263.128,00	0,00	263.128,00	196.356,32	66.771,68
08001.12.362.02.000016	Auxílio ao Ensino Médio	3.128,00	0,00	3.128,00	3.128,00	0,00
3.3.90.00.00	Aplicações Diretas	3.128,00	0,00	3.128,00	3.128,00	0,00
3.3.90.18.00	Auxílio Financeiro a Estudantes				3.128,00	
3.3.90.18.99	outros auxílios financeiros a estudantes				3.128,00	
08001.12.362.02.000067	Alimentacao Escolar Ensino Medio	260.000,00	0,00	260.000,00	193.228,32	66.771,68
3.3.90.00.00	Aplicações Diretas	260.000,00	0,00	260.000,00	193.228,32	66.771,68
3.3.90.30.00	Material de Consumo				193.228,32	
3.3.90.30.07	gêneros de alimentação				193.228,32	
08001.12.364	Ensino Superior	0,00	0,00	0,00	0,00	0,00

Comparativo da Despesa Autorizada com a Realizada - Anexo 11

Município de SÃO LOURENÇO DO OESTE

Competência: 2022

Código	Títulos	Autorizada R\$			Despesa Realizada	Diferenças
		Créd. Orçam. e Suplemen.	Créd. Esp. e Extraord.	Total		
08001.12.364.02.000017	Auxílio ao Ensino Superior	0,00	0,00	0,00	0,00	0,00
3.3.50.00.00	Transferências a Instituições Privadas sem Fins Lucrativos	0,00	0,00	0,00	0,00	0,00
3.3.90.00.00	Aplicações Diretas	0,00	0,00	0,00	0,00	0,00
08001.12.365	Educação Infantil	8.528.280,86	0,00	8.528.280,86	8.344.787,87	183.492,99
08001.12.365.01.000086	Constr. Ampl. Ref. de Unidades Escolares Educacao Infantil	2.600,00	0,00	2.600,00	2.600,00	0,00
3.3.90.00.00	Aplicações Diretas	0,00	0,00	0,00	0,00	0,00
4.4.90.00.00	Aplicações Diretas	2.600,00	0,00	2.600,00	2.600,00	0,00
4.4.90.51.00	Obras e Instalações				2.600,00	
4.4.90.51.80	estudos e projetos				2.600,00	
4.5.90.00.00	Aplicações Diretas	0,00	0,00	0,00	0,00	0,00
08001.12.365.02.000015	Manutenção da Educação Infantil Pré Escolar	5.978.000,00	0,00	5.978.000,00	5.818.044,73	159.955,27
3.1.90.00.00	Aplicações Diretas	3.910.290,00	0,00	3.910.290,00	3.751.210,26	159.079,74
3.1.90.11.00	Vencimentos e Vantagens Fixas (Pessoal Civil)				2.581.167,31	
3.1.90.11.01	vencimentos e salários				2.569.733,87	
3.1.90.11.43	13º salário				11.433,44	
3.1.90.13.00	Obrigações Patronais				565.377,60	
3.1.90.13.02	contribuições previdenciárias – INSS				565.377,60	
3.1.90.34.00	Outras Despesas de Pessoal Decorrentes de Contratos de Terceirização				256.436,62	
3.1.90.34.01	substituição de mão-de-obra (LRF, art. 18, §1º)				256.436,62	
3.1.90.94.00	Indenizações e Restituições Trabalhistas				348.228,73	
3.1.90.94.07	indenização por demissão de servidor ou empregado				348.228,73	
3.3.90.00.00	Aplicações Diretas	1.982.710,00	0,00	1.982.710,00	1.981.925,25	784,75
3.3.90.30.00	Material de Consumo				246.694,11	
3.3.90.30.04	gás engarrafado				9.436,00	
3.3.90.30.14	material educativo e esportivo				14.838,70	
3.3.90.30.16	material de expediente				68.355,94	
3.3.90.30.20	material de cama, mesa e banho				590,00	

Comparativo da Despesa Autorizada com a Realizada - Anexo 11

Município de SÃO LOURENÇO DO OESTE

Competência: 2022

Código	Títulos	Autorizada R\$			Despesa Realizada	Diferenças
		Créd. Orçam. e Suplemen.	Créd. Esp. e Extraord.	Total		
3.3.90.30.21	material de copa e cozinha				849,99	
3.3.90.30.22	material de limpeza e produção de higienização				57.477,81	
3.3.90.30.23	uniformes, tecidos e aviamentos				20.583,00	
3.3.90.30.24	material para manutenção de bens imóveis				41.150,31	
3.3.90.30.25	material para manutenção de bens móveis				6.475,00	
3.3.90.30.26	material elétrico e eletrônico				18.075,36	
3.3.90.30.46	material bibliográfico não imobilizável				2.206,00	
3.3.90.30.50	bandeiras, flâmulas e insígnias				240,00	
3.3.90.30.99	outros materiais de consumo				6.416,00	
3.3.90.32.00	Material, Bens ou Serviço para Distribuição Gratuita				338.041,00	
3.3.90.32.01	livros didáticos				338.041,00	
3.3.90.36.00	Outros Serviços de Terceiros (Pessoa Física)				572.750,86	
3.3.90.36.07	estagiários				572.750,86	
3.3.90.37.00	Locação de Mão-de-Obra				159.039,14	
3.3.90.37.03	vigilância				159.039,14	
3.3.90.39.00	Outros Serviços de Terceiros (Pessoa Jurídica)				665.311,36	
3.3.90.39.12	locação de máquinas e equipamentos				4.432,78	
3.3.90.39.16	manutenção e conservação de bens imóveis				24.000,82	
3.3.90.39.17	manutenção e conservação de máquinas e equipamentos				8.501,00	
3.3.90.39.40	programa de alimentação do trabalhador				400.784,74	
3.3.90.39.43	serviços de energia elétrica				109.115,00	
3.3.90.39.44	serviços de água e esgoto				53.787,31	
3.3.90.39.77	vigilância ostensiva/monitorada				22.553,15	
3.3.90.39.99	outros serviços de terceiros – pessoa jurídica				41.519,25	
3.3.90.39.64	Telefonia Fixa e Móvel (Que Não Integrem Pacote de Comunicação De Dados)				617,31	
3.3.90.47.00	Obrigações Tributárias e Contributivas				88,78	
3.3.90.47.10	taxas				88,78	

Comparativo da Despesa Autorizada com a Realizada - Anexo 11

Município de SÃO LOURENÇO DO OESTE

Competência: 2022

Código	Títulos	Autorizada R\$			Despesa Realizada	Diferenças
		Créd. Orçam. e Suplemen.	Créd. Esp. e Extraord.	Total		
3.3.93.00.00	Aplicação Direta Decorrente de Operação de Órgãos, Fundos e Entidades dos Orçam. Fiscal e da Segurid	0,00	0,00	0,00	0,00	0,00
4.4.90.00.00	Aplicações Diretas	85.000,00	0,00	85.000,00	84.909,22	90,78
4.4.90.30.00	Material de Consumo				430,00	
4.4.90.30.17	material de processamento de dados				430,00	
4.4.90.52.00	Equipamentos e Material Permanente				84.479,22	
4.4.90.52.06	aparelhos e equipamentos de comunicação				4.010,37	
4.4.90.52.12	aparelhos e utensílios domésticos				7.577,25	
4.4.90.52.33	equipamentos para áudio, vídeo e foto				1.990,00	
4.4.90.52.34	máquinas, utensílios e equipamentos diversos				1.155,00	
4.4.90.52.42	mobiliário em geral				69.746,60	
08001.12.365.02.000065	Alimentacao Escolar Educacao Infantil Pré Escolar	167.220,86	0,00	167.220,86	160.628,94	6.591,92
3.3.90.00.00	Aplicações Diretas	167.220,86	0,00	167.220,86	160.628,94	6.591,92
3.3.90.30.00	Material de Consumo				160.628,94	
3.3.90.30.07	gêneros de alimentação				160.628,94	
08001.12.365.02.000073	Manutenção da Educação Infantil Creche	2.240.460,00	0,00	2.240.460,00	2.232.443,69	8.016,31
3.1.90.00.00	Aplicações Diretas	1.807.000,00	0,00	1.807.000,00	1.806.965,97	34,03
3.1.90.11.00	Vencimentos e Vantagens Fixas (Pessoal Civil)				1.482.521,00	
3.1.90.11.01	vencimentos e salários				1.475.976,56	
3.1.90.11.43	13º salário				6.544,44	
3.1.90.13.00	Obrigações Patronais				310.831,86	
3.1.90.13.02	contribuições previdenciárias – INSS				310.831,86	
3.1.90.94.00	Indenizações e Restituições Trabalhistas				13.613,11	
3.1.90.94.07	indenização por demissão de servidor ou empregado				13.613,11	
3.3.90.00.00	Aplicações Diretas	400.310,00	0,00	400.310,00	397.519,70	2.790,30
3.3.90.30.00	Material de Consumo				294.378,41	
3.3.90.30.04	gás engarrafado				16.488,00	
3.3.90.30.14	material educativo e esportivo				2.360,85	

Comparativo da Despesa Autorizada com a Realizada - Anexo 11

Município de SÃO LOURENÇO DO OESTE

Competência: 2022

Código	Títulos	Autorizada R\$			Despesa Realizada	Diferenças
		Créd. Orçam. e Suplemen.	Créd. Esp. e Extraord.	Total		
3.3.90.30.16	material de expediente				49.332,94	
3.3.90.30.17	material de processamento de dados				575,00	
3.3.90.30.22	material de limpeza e produção de higienização				71.420,62	
3.3.90.30.23	uniformes, tecidos e aviamentos				94.680,31	
3.3.90.30.24	material para manutenção de bens imóveis				27.168,39	
3.3.90.30.25	material para manutenção de bens móveis				2.732,00	
3.3.90.30.26	material elétrico e eletrônico				15.471,16	
3.3.90.30.99	outros materiais de consumo				14.149,14	
3.3.90.37.00	Locação de Mão-de-Obra				71.327,20	
3.3.90.37.03	vigilância				71.327,20	
3.3.90.39.00	Outros Serviços de Terceiros (Pessoa Jurídica)				31.814,09	
3.3.90.39.16	manutenção e conservação de bens imóveis				18.792,76	
3.3.90.39.17	manutenção e conservação de máquinas e equipamentos				2.342,00	
3.3.90.39.99	outros serviços de terceiros – pessoa jurídica				10.679,33	
4.4.90.00.00	Aplicações Diretas	33.150,00	0,00	33.150,00	27.958,02	5.191,98
4.4.90.52.00	Equipamentos e Material Permanente				27.958,02	
4.4.90.52.06	aparelhos e equipamentos de comunicação				925,47	
4.4.90.52.12	aparelhos e utensílios domésticos				5.736,25	
4.4.90.52.33	equipamentos para áudio, vídeo e foto				6.948,00	
4.4.90.52.34	máquinas, utensílios e equipamentos diversos				1.831,30	
4.4.90.52.35	equipamentos de processamento de dados				600,00	
4.4.90.52.42	mobiliário em geral				5.957,00	
4.4.90.52.99	outros equipamentos e material permanente				5.960,00	
08001.12.365.02.000074	Alimentação Escolar Educação Infantil Creche	140.000,00	0,00	140.000,00	131.070,51	8.929,49
3.3.90.00.00	Aplicações Diretas	140.000,00	0,00	140.000,00	131.070,51	8.929,49
3.3.90.30.00	Material de Consumo				131.070,51	
3.3.90.30.07	gêneros de alimentação				131.070,51	

Comparativo da Despesa Autorizada com a Realizada - Anexo 11

Município de SÃO LOURENÇO DO OESTE

Competência: 2022

Código	Títulos	Autorizada R\$			Despesa Realizada	Diferenças
		Créd. Orçam. e Suplemen.	Créd. Esp. e Extraord.	Total		
08001.13	Cultura	85.000,00	0,00	85.000,00	82.206,39	2.793,61
08001.13.392	Difusão Cultural	85.000,00	0,00	85.000,00	82.206,39	2.793,61
08001.13.392.02.000018	Manutencao da Biblioteca Pública Municipal	85.000,00	0,00	85.000,00	82.206,39	2.793,61
3.1.90.00.00	Aplicações Diretas	0,00	0,00	0,00	0,00	0,00
3.3.90.00.00	Aplicações Diretas	70.000,00	0,00	70.000,00	68.008,60	1.991,40
3.3.90.30.00	Material de Consumo				15.439,35	
3.3.90.30.04	gás engarrafado				210,00	
3.3.90.30.07	gêneros de alimentação				511,20	
3.3.90.30.16	material de expediente				1.100,00	
3.3.90.30.24	material para manutenção de bens imóveis				548,36	
3.3.90.30.25	material para manutenção de bens móveis				632,00	
3.3.90.30.46	material bibliográfico não imobilizável				7.243,50	
3.3.90.30.99	outros materiais de consumo				5.194,29	
3.3.90.36.00	Outros Serviços de Terceiros (Pessoa Física)				3.888,74	
3.3.90.36.15	locação de imóveis				3.056,20	
3.3.90.36.99	outros serviços de terceiros – pessoa física				832,54	
3.3.90.39.00	Outros Serviços de Terceiros (Pessoa Jurídica)				44.960,51	
3.3.90.39.10	locação de imóveis				41.636,40	
3.3.90.39.16	manutenção e conservação de bens imóveis				100,00	
3.3.90.39.17	manutenção e conservação de máquinas e equipamentos				1.720,00	
3.3.90.39.77	vigilância ostensiva/monitorada				1.469,11	
3.3.90.39.99	outros serviços de terceiros – pessoa jurídica				35,00	
3.3.90.40.00	Serviços de Tecnologia da Informação e Comunicação (TIC) – Pessoa Jurídica				3.720,00	
3.3.90.40.01	Locação de Equipamentos e Softwares				3.720,00	
4.4.90.00.00	Aplicações Diretas	15.000,00	0,00	15.000,00	14.197,79	802,21
4.4.90.52.00	Equipamentos e Material Permanente				14.197,79	
4.4.90.52.06	aparelhos e equipamentos de comunicação				1.384,49	

Comparativo da Despesa Autorizada com a Realizada - Anexo 11

Município de SÃO LOURENÇO DO OESTE

Competência: 2022

Código	Títulos	Autorizada R\$			Despesa Realizada	Diferenças
		Créd. Orçam. e Suplemen.	Créd. Esp. e Extraord.	Total		
4.4.90.52.34	máquinas, utensílios e equipamentos diversos				1.831,30	
4.4.90.52.42	mobiliário em geral				10.982,00	
09001	SEC. MUN. DO DESENVOLVIMENTO URBANO - SDU	28.984.126,09	0,00	28.984.126,09	28.810.167,96	173.958,13
09001.05	Defesa Nacional	208.060,17	0,00	208.060,17	193.060,17	15.000,00
09001.05.182	Defesa Civil	208.060,17	0,00	208.060,17	193.060,17	15.000,00
09001.05.182.02.000061	Manutencao do FUMDEC	208.060,17	0,00	208.060,17	193.060,17	15.000,00
3.3.90.00.00	Aplicações Diretas	208.060,17	0,00	208.060,17	193.060,17	15.000,00
3.3.90.14.00	Diárias Civil				0,00	
3.3.90.14.14	diárias no país – civil				0,00	
3.3.90.30.00	Material de Consumo				0,00	
3.3.90.30.01	combustíveis e lubrificantes automotivos				0,00	
3.3.90.93.00	Indenizações e Restituições				193.060,17	
3.3.90.93.02	restituições				193.060,17	
09001.13	Cultura	0,00	0,00	0,00	0,00	0,00
09001.13.392	Difusão Cultural	0,00	0,00	0,00	0,00	0,00
09001.13.392.01.000103	Reformas e Melhorias no Centro de Eventos	0,00	0,00	0,00	0,00	0,00
3.3.90.00.00	Aplicações Diretas	0,00	0,00	0,00	0,00	0,00
4.4.90.00.00	Aplicações Diretas	0,00	0,00	0,00	0,00	0,00
09001.15	Urbanismo	26.331.951,92	0,00	26.331.951,92	26.228.236,68	103.715,24
09001.15.451	Infra-Estrutura Urbana	21.890.380,39	0,00	21.890.380,39	21.786.741,38	103.639,01
09001.15.451.01.000063	Pavimentacao e Revitalizacao de Vias Publicas	14.936.943,22	0,00	14.936.943,22	14.936.513,05	430,17
4.4.90.00.00	Aplicações Diretas	14.936.943,22	0,00	14.936.943,22	14.936.513,05	430,17
4.4.90.39.00	Outros Serviços de Terceiros (Pessoa Jurídica)				121,00	
4.4.90.39.81	serviços bancários				121,00	
4.4.90.51.00	Obras e Instalações				14.936.392,05	
4.4.90.51.80	estudos e projetos				276.660,00	
4.4.90.51.99	outras obras e instalações				14.659.732,05	

Comparativo da Despesa Autorizada com a Realizada - Anexo 11

Município de SÃO LOURENÇO DO OESTE

Competência: 2022

Código	Títulos	Autorizada R\$			Despesa Realizada	Diferenças
		Créd. Orçam. e Suplemen.	Créd. Esp. e Extraord.	Total		
09001.15.451.01.000094	Construção, Revitalizacao, Reconstrucao e Reformas de Pracas Publicas e Parques	626.337,17	0,00	626.337,17	626.282,31	54,86
3.3.90.00.00	Aplicações Diretas	0,00	0,00	0,00	0,00	0,00
4.4.90.00.00	Aplicações Diretas	626.337,17	0,00	626.337,17	626.282,31	54,86
4.4.90.51.00	Obras e Instalações				613.337,31	
4.4.90.51.99	outras obras e instalações				613.337,31	
4.4.90.52.00	Equipamentos e Material Permanente				12.945,00	
4.4.90.52.10	aparelhos e equipamentos para esportes e diversões				12.945,00	
09001.15.451.01.000099	Construção, Revitalização e Melhorias em Prédios Públicos	0,00	0,00	0,00	0,00	0,00
3.3.90.00.00	Aplicações Diretas	0,00	0,00	0,00	0,00	0,00
4.4.90.00.00	Aplicações Diretas	0,00	0,00	0,00	0,00	0,00
09001.15.451.02.000034	Manutenção da Secretaria do Desenvolvimento Urbano	6.327.100,00	0,00	6.327.100,00	6.223.946,02	103.153,98
3.1.90.00.00	Aplicações Diretas	2.300.000,00	0,00	2.300.000,00	2.299.657,86	342,14
3.1.90.11.00	Vencimentos e Vantagens Fixas (Pessoal Civil)				1.841.761,01	
3.1.90.11.01	vencimentos e salários				1.841.761,01	
3.1.90.13.00	Obrigações Patronais				360.135,81	
3.1.90.13.02	contribuições previdenciárias – INSS				360.135,81	
3.1.90.34.00	Outras Despesas de Pessoal Decorrentes de Contratos de Terceirização				97.761,04	
3.1.90.34.01	substituição de mão-de-obra (LRF, art. 18, §1º)				97.761,04	
3.3.90.00.00	Aplicações Diretas	3.900.000,00	0,00	3.900.000,00	3.862.665,48	37.334,52
3.3.90.14.00	Diárias Civil				27.261,71	
3.3.90.14.14	diárias no país – civil				27.261,71	
3.3.90.30.00	Material de Consumo				1.138.667,35	
3.3.90.30.01	combustíveis e lubrificantes automotivos				138.383,47	
3.3.90.30.04	gás engarrafado				0,00	
3.3.90.30.16	material de expediente				1.144,30	
3.3.90.30.17	material de processamento de dados				380,00	
3.3.90.30.22	material de limpeza e produção de higienização				16.066,18	

Comparativo da Despesa Autorizada com a Realizada - Anexo 11

Município de SÃO LOURENÇO DO OESTE

Competência: 2022

Código	Títulos	Autorizada R\$			Despesa Realizada	Diferenças
		Créd. Orçam. e Suplemen.	Créd. Esp. e Extraord.	Total		
3.3.90.30.24	material para manutenção de bens imóveis				131.257,42	
3.3.90.30.25	material para manutenção de bens móveis				3.065,09	
3.3.90.30.26	material elétrico e eletrônico				98.443,32	
3.3.90.30.31	sementes, mudas de plantas e insumos				160.444,90	
3.3.90.30.39	material para manutenção de veículos				51.976,24	
3.3.90.30.42	ferramentas				1.785,00	
3.3.90.30.44	material de sinalização visual e afins				53.453,77	
3.3.90.30.51	materiais para conservação e manutenção de bens de uso comum do povo				390.684,29	
3.3.90.30.99	outros materiais de consumo				91.583,37	
3.3.90.33.00	Passagens e Despesas com Locomoção				412,15	
3.3.90.33.01	passagens para o país				412,15	
3.3.90.36.00	Outros Serviços de Terceiros (Pessoa Física)				9.850,83	
3.3.90.36.07	estagiários				9.850,83	
3.3.90.37.00	Locação de Mão-de-Obra				11.122,97	
3.3.90.37.03	vigilância				11.122,97	
3.3.90.39.00	Outros Serviços de Terceiros (Pessoa Jurídica)				2.599.298,26	
3.3.90.39.05	serviços técnicos profissionais				5.000,00	
3.3.90.39.12	locação de máquinas e equipamentos				411,34	
3.3.90.39.16	manutenção e conservação de bens imóveis				84.568,95	
3.3.90.39.17	manutenção e conservação de máquinas e equipamentos				10.814,20	
3.3.90.39.19	manutenção e conservação de veículos				9.578,42	
3.3.90.39.21	manutenção e conservação de estradas e vias				1.230,00	
3.3.90.39.40	programa de alimentação do trabalhador				126.896,76	
3.3.90.39.43	serviços de energia elétrica				265.921,61	
3.3.90.39.44	serviços de água e esgoto				30.178,61	
3.3.90.39.63	serviços gráficos e editoriais				0,00	
3.3.90.39.69	seguros em geral				5.881,48	

Comparativo da Despesa Autorizada com a Realizada - Anexo 11

Município de SÃO LOURENÇO DO OESTE

Competência: 2022

Código	Títulos	Autorizada R\$			Despesa Realizada	Diferenças
		Créd. Orçam. e Suplemen.	Créd. Esp. e Extraord.	Total		
3.3.90.39.77	vigilância ostensiva/monitorada				13.606,30	
3.3.90.39.81	serviços bancários				428,75	
3.3.90.39.88	serviços de publicidade e propaganda				180,00	
3.3.90.39.90	serviços de publicidade legal				1.730,00	
3.3.90.39.99	outros serviços de terceiros – pessoa jurídica				2.042.871,84	
3.3.90.40.00	Serviços de Tecnologia da Informação e Comunicação (TIC) – Pessoa Jurídica				58.387,20	
3.3.90.40.01	Locação de Equipamentos e Softwares				58.387,20	
3.3.90.46.00	Auxílio Alimentação				6.221,26	
3.3.90.46.01	auxilio-alimentação em pecúnia				6.221,26	
3.3.90.47.00	Obrigações Tributárias e Contributivas				11.443,75	
3.3.90.47.10	taxas				4.729,06	
3.3.90.47.12	contribuição para o PIS/PASEP				6.714,69	
3.3.93.00.00	Aplicação Direta Decorrente de Operação de Órgãos, Fundos e Entidades dos Orçam. Fiscal e da Segurid	119.200,00	0,00	119.200,00	53.756,83	65.443,17
3.3.93.39.00	Outros Serviços de Terceiros (Pessoa Jurídica)				53.756,83	
3.3.93.39.99	outros serviços de terceiros – pessoa jurídica				53.756,83	
4.4.90.00.00	Aplicações Diretas	7.900,00	0,00	7.900,00	7.865,85	34,15
4.4.90.52.00	Equipamentos e Material Permanente				7.865,85	
4.4.90.52.12	aparelhos e utensílios domésticos				2.965,85	
4.4.90.52.34	máquinas, utensílios e equipamentos diversos				2.900,00	
4.4.90.52.38	máquinas, ferramentas e utensílios de oficina				520,00	
4.4.90.52.99	outros equipamentos e material permanente				1.480,00	
09001.15.452	Serviços Urbanos	4.441.571,53	0,00	4.441.571,53	4.441.495,30	76,23
09001.15.452.02.000052	Manutenção dos Serviços de Limpeza Pública	3.497.495,30	0,00	3.497.495,30	3.497.495,30	0,00
3.3.90.00.00	Aplicações Diretas	3.497.495,30	0,00	3.497.495,30	3.497.495,30	0,00
3.3.90.37.00	Locação de Mão-de-Obra				22.065,08	
3.3.90.37.03	vigilância				22.065,08	
3.3.90.39.00	Outros Serviços de Terceiros (Pessoa Jurídica)				3.475.430,22	

Comparativo da Despesa Autorizada com a Realizada - Anexo 11

Município de SÃO LOURENÇO DO OESTE

Competência: 2022

Código	Títulos	Autorizada R\$			Despesa Realizada	Diferenças
		Créd. Orçam. e Suplemen.	Créd. Esp. e Extraord.	Total		
3.3.90.39.28	coleta de lixo e demais resíduos				1.526.857,99	
3.3.90.39.78	limpeza e conservação				1.948.572,23	
09001.15.452.02.000081	Manutenção e Conservação dos Cemitérios Públicos	944.076,23	0,00	944.076,23	944.000,00	76,23
3.3.90.00.00	Aplicações Diretas	0,00	0,00	0,00	0,00	0,00
4.4.90.00.00	Aplicações Diretas	944.076,23	0,00	944.076,23	944.000,00	76,23
4.4.90.61.00	Aquisição de Imóveis				944.000,00	
4.4.90.61.03	terrenos				944.000,00	
09001.15.452.02.000082	Revitalização de Áreas Verdes Municipais	0,00	0,00	0,00	0,00	0,00
3.3.90.00.00	Aplicações Diretas	0,00	0,00	0,00	0,00	0,00
4.4.90.00.00	Aplicações Diretas	0,00	0,00	0,00	0,00	0,00
09001.25	Energia	1.959.014,00	0,00	1.959.014,00	1.903.879,26	55.134,74
09001.25.752	Energia Elétrica	1.959.014,00	0,00	1.959.014,00	1.903.879,26	55.134,74
09001.25.752.01.000107	Instalação Sistema de Energia Fotovoltaica nos Prédios e Bens Públicos	0,00	0,00	0,00	0,00	0,00
3.3.90.00.00	Aplicações Diretas	0,00	0,00	0,00	0,00	0,00
4.4.90.00.00	Aplicações Diretas	0,00	0,00	0,00	0,00	0,00
09001.25.752.02.000057	Manutenção da Iluminação Pública	1.959.014,00	0,00	1.959.014,00	1.903.879,26	55.134,74
3.3.90.00.00	Aplicações Diretas	1.859.014,00	0,00	1.859.014,00	1.858.150,98	863,02
3.3.90.30.00	Material de Consumo				33.710,20	
3.3.90.30.26	material elétrico e eletrônico				33.710,20	
3.3.90.39.00	Outros Serviços de Terceiros (Pessoa Jurídica)				1.824.440,78	
3.3.90.39.16	manutenção e conservação de bens imóveis				12.720,00	
3.3.90.39.43	serviços de energia elétrica				1.794.486,45	
3.3.90.39.81	serviços bancários				648,90	
3.3.90.39.99	outros serviços de terceiros – pessoa jurídica				16.585,43	
3.3.93.00.00	Aplicação Direta Decorrente de Operação de Órgãos, Fundos e Entidades dos Orçam. Fiscal e da Segurid	100.000,00	0,00	100.000,00	45.728,28	54.271,72
3.3.93.30.00	Material de Consumo				7.106,86	
3.3.93.30.99	outros materiais de consumo				7.106,86	

Comparativo da Despesa Autorizada com a Realizada - Anexo 11

Município de SÃO LOURENÇO DO OESTE

Competência: 2022

Código	Títulos	Autorizada R\$			Despesa Realizada	Diferenças
		Créd. Orçam. e Suplemen.	Créd. Esp. e Extraord.	Total		
3.3.93.39.00	Outros Serviços de Terceiros (Pessoa Jurídica)				38.621,42	
3.3.93.39.99	outros serviços de terceiros – pessoa jurídica				38.621,42	
4.4.90.00.00	Aplicações Diretas	0,00	0,00	0,00	0,00	0,00
09001.27	Desporto e Lazer	485.100,00	0,00	485.100,00	484.991,85	108,15
09001.27.812	Desporto Comunitário	485.100,00	0,00	485.100,00	484.991,85	108,15
09001.27.812.01.000062	Construcao, Reforma e Ampliacao de Ginasios de Esportes	485.100,00	0,00	485.100,00	484.991,85	108,15
3.3.90.00.00	Aplicações Diretas	0,00	0,00	0,00	0,00	0,00
4.4.90.00.00	Aplicações Diretas	485.100,00	0,00	485.100,00	484.991,85	108,15
4.4.90.51.00	Obras e Instalações				484.991,85	
4.4.90.51.99	outras obras e instalações				484.991,85	
09001.27.812.01.000095	Construcao, Revitalizacao e Melhorias em Campos de Futebol e Pracas Esportivas	0,00	0,00	0,00	0,00	0,00
3.3.90.00.00	Aplicações Diretas	0,00	0,00	0,00	0,00	0,00
4.4.90.00.00	Aplicações Diretas	0,00	0,00	0,00	0,00	0,00
09003	FUNDO MUNICIPAL DE SANEAMENTO - FUMSAN	30.000,00	0,00	30.000,00	1.216,00	28.784,00
09003.17	Saneamento	30.000,00	0,00	30.000,00	1.216,00	28.784,00
09003.17.512	Saneamento Básico Urbano	30.000,00	0,00	30.000,00	1.216,00	28.784,00
09003.17.512.01.000101	Execucao de Obras de Saneamento Urbano	0,00	0,00	0,00	0,00	0,00
4.4.90.00.00	Aplicações Diretas	0,00	0,00	0,00	0,00	0,00
09003.17.512.02.000032	Manutenção do Fundo Municipal de Saneamento - FUMSAN	30.000,00	0,00	30.000,00	1.216,00	28.784,00
3.3.90.00.00	Aplicações Diretas	10.000,00	0,00	10.000,00	0,00	10.000,00
3.3.93.00.00	Aplicação Direta Decorrente de Operação de Órgãos, Fundos e Entidades dos Orçam. Fiscal e da Segurid	10.000,00	0,00	10.000,00	1.216,00	8.784,00
3.3.93.39.00	Outros Serviços de Terceiros (Pessoa Jurídica)				1.216,00	
3.3.93.39.99	outros serviços de terceiros – pessoa jurídica				1.216,00	
4.4.90.00.00	Aplicações Diretas	10.000,00	0,00	10.000,00	0,00	10.000,00
10001	SEC. MUN. DO DESENVOLVIMENTO RURAL - SDR	13.607.326,94	0,00	13.607.326,94	13.587.569,53	19.757,41
10001.17	Saneamento	62.660,00	0,00	62.660,00	62.650,10	9,90
10001.17.511	Saneamento Básico Rural	62.660,00	0,00	62.660,00	62.650,10	9,90

Comparativo da Despesa Autorizada com a Realizada - Anexo 11

Município de SÃO LOURENÇO DO OESTE

Competência: 2022

Código	Títulos	Autorizada R\$			Despesa Realizada	Diferenças
		Créd. Orçam. e Suplemen.	Créd. Esp. e Extraord.	Total		
10001.17.511.01.000080	Instalacao de Agua nas Comunidades do Interior do Municipio	62.660,00	0,00	62.660,00	62.650,10	9,90
3.3.90.00.00	Aplicações Diretas	55.010,00	0,00	55.010,00	55.000,10	9,90
3.3.90.30.00	Material de Consumo				55.000,10	
3.3.90.30.24	material para manutenção de bens imóveis				44.425,83	
3.3.90.30.99	outros materiais de consumo				10.574,27	
4.4.90.00.00	Aplicações Diretas	7.650,00	0,00	7.650,00	7.650,00	0,00
4.4.90.51.00	Obras e Instalações				7.650,00	
4.4.90.51.80	estudos e projetos				7.650,00	
10001.20	Agricultura	13.544.666,94	0,00	13.544.666,94	13.524.919,43	19.747,51
10001.20.602	Promoção da Produção Animal	156.320,00	0,00	156.320,00	154.448,89	1.871,11
10001.20.602.02.000069	Programa de Inseminacao Artificial e Melhoramento Genetico	156.320,00	0,00	156.320,00	154.448,89	1.871,11
3.3.90.00.00	Aplicações Diretas	156.320,00	0,00	156.320,00	154.448,89	1.871,11
3.3.90.30.00	Material de Consumo				154.448,89	
3.3.90.30.04	gás engarrafado				25.613,89	
3.3.90.30.28	material de proteção e segurança				16.000,00	
3.3.90.30.40	material biológico				112.835,00	
10001.20.606	Extensão Rural	13.388.346,94	0,00	13.388.346,94	13.370.470,54	17.876,40
10001.20.606.01.000048	Aquisição de Máquinas e Equipamentos - Agricultura	4.951.480,94	0,00	4.951.480,94	4.950.500,00	980,94
4.4.90.00.00	Aplicações Diretas	4.951.480,94	0,00	4.951.480,94	4.950.500,00	980,94
4.4.90.30.00	Material de Consumo				0,00	
4.4.90.30.26	material elétrico e eletrônico				0,00	
4.4.90.52.00	Equipamentos e Material Permanente				4.950.500,00	
4.4.90.52.40	máquinas e equipamentos agrícolas e rodoviários				2.632.500,00	
4.4.90.52.52	veículos de tração mecânica				2.318.000,00	
10001.20.606.01.000105	Bonus Fiscal para Incentivos na Secretaria da Agricultura	1.288.360,00	0,00	1.288.360,00	1.288.344,94	15,06
3.3.90.00.00	Aplicações Diretas	1.288.360,00	0,00	1.288.360,00	1.288.344,94	15,06
3.3.90.48.00	Outros Auxílios Financeiros a Pessoas Físicas				1.288.344,94	

Comparativo da Despesa Autorizada com a Realizada - Anexo 11

Município de SÃO LOURENÇO DO OESTE

Competência: 2022

Código	Títulos	Autorizada R\$			Despesa Realizada	Diferenças
		Créd. Orçam. e Suplemen.	Créd. Esp. e Extraord.	Total		
3.3.90.48.01	auxílio financeiro a pessoas físicas				1.288.344,94	
10001.20.606.02.000025	Manutencao da Secretaria de Agricultura	7.148.506,00	0,00	7.148.506,00	7.131.625,60	16.880,40
3.1.90.00.00	Aplicações Diretas	2.872.160,00	0,00	2.872.160,00	2.871.657,96	502,04
3.1.90.11.00	Vencimentos e Vantagens Fixas (Pessoal Civil)				1.965.013,53	
3.1.90.11.01	vencimentos e salários				1.863.058,29	
3.1.90.11.99	outras despesas fixas - pessoal civil				101.955,24	
3.1.90.13.00	Obrigações Patronais				432.839,05	
3.1.90.13.02	contribuições previdenciárias – INSS				432.839,05	
3.1.90.34.00	Outras Despesas de Pessoal Decorrentes de Contratos de Terceirização				467.344,50	
3.1.90.34.01	substituição de mão-de-obra (LRF, art. 18, §1º)				467.344,50	
3.1.90.94.00	Indenizações e Restituições Trabalhistas				6.460,88	
3.1.90.94.07	indenização por demissão de servidor ou empregado				6.460,88	
3.3.90.00.00	Aplicações Diretas	4.257.606,00	0,00	4.257.606,00	4.242.227,64	15.378,36
3.3.90.14.00	Diárias Civil				4.888,49	
3.3.90.14.14	diárias no país – civil				4.888,49	
3.3.90.30.00	Material de Consumo				2.868.461,47	
3.3.90.30.01	combustíveis e lubrificantes automotivos				1.160.609,32	
3.3.90.30.09	material farmacológico				1.033,00	
3.3.90.30.11	material químico				33.050,00	
3.3.90.30.16	material de expediente				5.952,80	
3.3.90.30.17	material de processamento de dados				935,00	
3.3.90.30.18	materiais e medicamentos p/uso veterinário				1.881,00	
3.3.90.30.24	material para manutenção de bens imóveis				24.716,95	
3.3.90.30.25	material para manutenção de bens móveis				1.482,00	
3.3.90.30.26	material elétrico e eletrônico				14.425,49	
3.3.90.30.28	material de proteção e segurança				249,50	
3.3.90.30.31	sementes, mudas de plantas e insumos				16.895,00	

Comparativo da Despesa Autorizada com a Realizada - Anexo 11

Município de SÃO LOURENÇO DO OESTE

Competência: 2022

Código	Títulos	Autorizada R\$			Despesa Realizada	Diferenças
		Créd. Orçam. e Suplemen.	Créd. Esp. e Extraord.	Total		
3.3.90.30.39	material para manutenção de veículos				1.105.873,80	
3.3.90.30.51	materiais para conservação e manutenção de bens de uso comum do povo				470.012,01	
3.3.90.30.99	outros materiais de consumo				31.345,60	
3.3.90.36.00	Outros Serviços de Terceiros (Pessoa Física)				8.250,00	
3.3.90.36.99	outros serviços de terceiros – pessoa física				8.250,00	
3.3.90.37.00	Locação de Mão-de-Obra				6.492,95	
3.3.90.37.03	vigilância				6.492,95	
3.3.90.39.00	Outros Serviços de Terceiros (Pessoa Jurídica)				1.267.825,50	
3.3.90.39.16	manutenção e conservação de bens imóveis				3.999,76	
3.3.90.39.17	manutenção e conservação de máquinas e equipamentos				882,00	
3.3.90.39.19	manutenção e conservação de veículos				354.222,22	
3.3.90.39.21	manutenção e conservação de estradas e vias				137.845,90	
3.3.90.39.40	programa de alimentação do trabalhador				191.363,91	
3.3.90.39.43	serviços de energia elétrica				26.316,49	
3.3.90.39.44	serviços de água e esgoto				2.019,42	
3.3.90.39.50	serviços médico-hospitalar, odontológico e laboratorial				190,00	
3.3.90.39.63	serviços gráficos e editoriais				80,00	
3.3.90.39.69	seguros em geral				52.757,08	
3.3.90.39.74	fretes e transportes de encomendas				6.034,00	
3.3.90.39.75	multas e infrações de trânsito				312,38	
3.3.90.39.77	vigilância ostensiva/monitorada				12.671,93	
3.3.90.39.99	outros serviços de terceiros – pessoa jurídica				478.746,58	
3.3.90.39.64	Telefonia Fixa e Móvel (Que Não Integrem Pacote de Comunicação De Dados)				383,83	
3.3.90.40.00	Serviços de Tecnologia da Informação e Comunicação (TIC) – Pessoa Jurídica				16.665,71	
3.3.90.40.01	Locação de Equipamentos e Softwares				10.970,07	
3.3.90.40.04	Comunicação de Dados				5.695,64	
3.3.90.46.00	Auxílio Alimentação				65.323,87	

Comparativo da Despesa Autorizada com a Realizada - Anexo 11

Município de SÃO LOURENÇO DO OESTE

Competência: 2022

Código	Títulos	Autorizada R\$			Despesa Realizada	Diferenças
		Créd. Orçam. e Suplemen.	Créd. Esp. e Extraord.	Total		
3.3.90.46.01	auxílio-alimentação em pecúnia				65.323,87	
3.3.90.47.00	Obrigações Tributárias e Contributivas				4.319,65	
3.3.90.47.10	taxas				4.319,65	
3.3.93.00.00	Aplicação Direta Decorrente de Operação de Órgãos, Fundos e Entidades dos Orçam. Fiscal e da Segurid	1.000,00	0,00	1.000,00	0,00	1.000,00
4.4.90.00.00	Aplicações Diretas	17.740,00	0,00	17.740,00	17.740,00	0,00
4.4.90.52.00	Equipamentos e Material Permanente				17.740,00	
4.4.90.52.34	máquinas, utensílios e equipamentos diversos				1.490,00	
4.4.90.52.38	máquinas, ferramentas e utensílios de oficina				2.690,00	
4.4.90.52.39	equipamentos e utensílios hidráulicos e elétricos				10.760,00	
4.4.90.52.40	máquinas e equipamentos agrícolas e rodoviários				2.800,00	
11001	FUNDO MUNICIPAL DE ASSISTÊNCIA SOCIAL	3.566.724,05	0,00	3.566.724,05	3.139.509,80	427.214,25
11001.08	Assistência Social	3.566.724,05	0,00	3.566.724,05	3.139.509,80	427.214,25
11001.08.243	Assistência à Criança e ao Adolescente	243.500,00	0,00	243.500,00	240.451,21	3.048,79
11001.08.243.02.000053	Manutenção do Conselho Tutelar	243.500,00	0,00	243.500,00	240.451,21	3.048,79
3.1.90.00.00	Aplicações Diretas	192.000,00	0,00	192.000,00	191.642,41	357,59
3.1.90.11.00	Vencimentos e Vantagens Fixas (Pessoal Civil)				158.864,26	
3.1.90.11.01	vencimentos e salários				158.864,26	
3.1.90.13.00	Obrigações Patronais				31.745,70	
3.1.90.13.02	contribuições previdenciárias – INSS				31.745,70	
3.1.90.94.00	Indenizações e Restituições Trabalhistas				1.032,45	
3.1.90.94.07	indenização por demissão de servidor ou empregado				1.032,45	
3.3.90.00.00	Aplicações Diretas	48.500,00	0,00	48.500,00	48.487,06	12,94
3.3.90.30.00	Material de Consumo				169,37	
3.3.90.30.11	material químico				69,37	
3.3.90.30.39	material para manutenção de veículos				100,00	
3.3.90.39.00	Outros Serviços de Terceiros (Pessoa Jurídica)				48.175,00	
3.3.90.39.10	locação de imóveis				23.400,00	

Comparativo da Despesa Autorizada com a Realizada - Anexo 11

Município de SÃO LOURENÇO DO OESTE

Competência: 2022

Código	Títulos	Autorizada R\$			Despesa Realizada	Diferenças
		Créd. Orçam. e Suplemen.	Créd. Esp. e Extraord.	Total		
3.3.90.39.40	programa de alimentação do trabalhador				24.600,00	
3.3.90.39.99	outros serviços de terceiros – pessoa jurídica				175,00	
3.3.90.47.00	Obrigações Tributárias e Contributivas				142,69	
3.3.90.47.10	taxas				142,69	
4.4.90.00.00	Aplicações Diretas	3.000,00	0,00	3.000,00	321,74	2.678,26
4.4.90.52.00	Equipamentos e Material Permanente				321,74	
4.4.90.52.12	aparelhos e utensílios domésticos				321,74	
11001.08.244	Assistência Comunitária	3.323.224,05	0,00	3.323.224,05	2.899.058,59	424.165,46
11001.08.244.01.000106	Construção, Ampliação e Reforma dos Espaços Físicos para atendimento do CRAS/CREAS/SCFV, Gestão	143.186,95	0,00	143.186,95	142.186,33	1.000,62
3.3.90.00.00	Aplicações Diretas	1.000,00	0,00	1.000,00	0,00	1.000,00
4.4.90.00.00	Aplicações Diretas	142.186,95	0,00	142.186,95	142.186,33	0,62
4.4.90.51.00	Obras e Instalações				142.186,33	
4.4.90.51.99	outras obras e instalações				142.186,33	
11001.08.244.02.000029	Manutencao do Fundo de Assistencia Social	2.689.717,10	0,00	2.689.717,10	2.414.822,54	274.894,56
3.1.90.00.00	Aplicações Diretas	1.801.416,90	0,00	1.801.416,90	1.737.426,00	63.990,90
3.1.90.11.00	Vencimentos e Vantagens Fixas (Pessoal Civil)				1.281.122,22	
3.1.90.11.01	vencimentos e salários				1.281.115,00	
3.1.90.11.43	13º salário				7,22	
3.1.90.13.00	Obrigações Patronais				266.724,04	
3.1.90.13.02	contribuições previdenciárias – INSS				266.724,04	
3.1.90.34.00	Outras Despesas de Pessoal Decorrentes de Contratos de Terceirização				187.378,50	
3.1.90.34.01	substituição de mão-de-obra (LRF, art. 18, §1º)				187.378,50	
3.1.90.94.00	Indenizações e Restituições Trabalhistas				2.201,24	
3.1.90.94.07	indenização por demissão de servidor ou empregado				2.201,24	
3.3.90.00.00	Aplicações Diretas	615.425,74	0,00	615.425,74	506.161,61	109.264,13
3.3.90.08.00	Outros Benefícios Assistenciais				24.817,40	
3.3.90.08.01	auxílio-funeral				12.758,00	

Comparativo da Despesa Autorizada com a Realizada - Anexo 11

Município de SÃO LOURENÇO DO OESTE

Competência: 2022

Código	Títulos	Autorizada R\$			Despesa Realizada	Diferenças
		Créd. Orçam. e Suplemen.	Créd. Esp. e Extraord.	Total		
3.3.90.08.99	outros benefícios assistenciais				12.059,40	
3.3.90.14.00	Diárias Civil				13.323,95	
3.3.90.14.14	diárias no país – civil				13.323,95	
3.3.90.30.00	Material de Consumo				172.014,52	
3.3.90.30.01	combustíveis e lubrificantes automotivos				50.263,48	
3.3.90.30.04	gás engarrafado				117,40	
3.3.90.30.07	gêneros de alimentação				71.977,01	
3.3.90.30.14	material educativo e esportivo				265,36	
3.3.90.30.16	material de expediente				6.083,40	
3.3.90.30.17	material de processamento de dados				468,00	
3.3.90.30.21	material de copa e cozinha				207,71	
3.3.90.30.22	material de limpeza e produção de higienização				7.964,98	
3.3.90.30.23	uniformes, tecidos e aviamentos				9.495,90	
3.3.90.30.24	material para manutenção de bens imóveis				1.652,14	
3.3.90.30.26	material elétrico e eletrônico				445,81	
3.3.90.30.39	material para manutenção de veículos				14.432,98	
3.3.90.30.99	outros materiais de consumo				8.640,35	
3.3.90.33.00	Passagens e Despesas com Locomoção				4.889,44	
3.3.90.33.01	passagens para o país				4.889,44	
3.3.90.37.00	Locação de Mão-de-Obra				792,00	
3.3.90.37.03	vigilância				792,00	
3.3.90.39.00	Outros Serviços de Terceiros (Pessoa Jurídica)				270.650,80	
3.3.90.39.10	locação de imóveis				45.018,75	
3.3.90.39.16	manutenção e conservação de bens imóveis				835,10	
3.3.90.39.17	manutenção e conservação de máquinas e equipamentos				1.482,00	
3.3.90.39.19	manutenção e conservação de veículos				4.369,53	
3.3.90.39.40	programa de alimentação do trabalhador				115.611,23	

Comparativo da Despesa Autorizada com a Realizada - Anexo 11

Município de SÃO LOURENÇO DO OESTE

Competência: 2022

Código	Títulos	Autorizada R\$			Despesa Realizada	Diferenças
		Créd. Orçam. e Suplemen.	Créd. Esp. e Extraord.	Total		
3.3.90.39.43	serviços de energia elétrica				17.553,21	
3.3.90.39.44	serviços de água e esgoto				1.761,99	
3.3.90.39.63	serviços gráficos e editoriais				420,40	
3.3.90.39.69	seguros em geral				12.578,15	
3.3.90.39.77	vigilância ostensiva/monitorada				6.099,96	
3.3.90.39.80	hospedagens				3.812,61	
3.3.90.39.99	outros serviços de terceiros – pessoa jurídica				61.107,87	
3.3.90.40.00	Serviços de Tecnologia da Informação e Comunicação (TIC) – Pessoa Jurídica				17.894,67	
3.3.90.40.01	Locação de Equipamentos e Softwares				15.855,63	
3.3.90.40.04	Comunicação de Dados				2.039,04	
3.3.90.47.00	Obrigações Tributárias e Contributivas				1.778,83	
3.3.90.47.10	taxas				1.778,83	
3.3.93.00.00	Aplicação Direta Decorrente de Operação de Órgãos, Fundos e Entidades dos Orçam. Fiscal e da Segurid	3.500,00	0,00	3.500,00	3.108,96	391,04
3.3.93.39.00	Outros Serviços de Terceiros (Pessoa Jurídica)				3.108,96	
3.3.93.39.99	outros serviços de terceiros – pessoa jurídica				3.108,96	
4.4.90.00.00	Aplicações Diretas	269.374,46	0,00	269.374,46	168.125,97	101.248,49
4.4.90.30.00	Material de Consumo				16.368,00	
4.4.90.30.17	material de processamento de dados				14.880,00	
4.4.90.30.29	material para áudio, vídeo e foto				1.488,00	
4.4.90.39.00	Outros Serviços de Terceiros (Pessoa Jurídica)				1.440,00	
4.4.90.39.16	manutenção e conservação de bens imóveis				1.440,00	
4.4.90.51.00	Obras e Instalações				0,00	
4.4.90.51.99	outras obras e instalações				0,00	
4.4.90.52.00	Equipamentos e Material Permanente				150.317,97	
4.4.90.52.12	aparelhos e utensílios domésticos				1.578,00	
4.4.90.52.33	equipamentos para áudio, vídeo e foto				295,00	
4.4.90.52.35	equipamentos de processamento de dados				1.020,00	

Comparativo da Despesa Autorizada com a Realizada - Anexo 11

Município de SÃO LOURENÇO DO OESTE

Competência: 2022

Código	Títulos	Autorizada R\$			Despesa Realizada	Diferenças
		Créd. Orçam. e Suplemen.	Créd. Esp. e Extraord.	Total		
4.4.90.52.42	mobiliário em geral				6.844,00	
4.4.90.52.52	veículos de tração mecânica				131.500,00	
4.4.90.52.99	outros equipamentos e material permanente				9.080,97	
11001.08.244.02.000079	Manutenção das Ações e Programas com Recursos do FNAS e FEAS	490.320,00	0,00	490.320,00	342.049,72	148.270,28
3.1.90.00.00	Aplicações Diretas	80.000,00	0,00	80.000,00	11.286,45	68.713,55
3.1.90.11.00	Vencimentos e Vantagens Fixas (Pessoal Civil)				11.286,45	
3.1.90.11.01	vencimentos e salários				11.286,45	
3.3.90.00.00	Aplicações Diretas	365.470,00	0,00	365.470,00	303.272,21	62.197,79
3.3.90.08.00	Outros Benefícios Assistenciais				25.739,22	
3.3.90.08.01	auxílio-funeral				606,00	
3.3.90.08.99	outros benefícios assistenciais				25.133,22	
3.3.90.14.00	Diárias Civil				1.034,60	
3.3.90.14.14	diárias no país – civil				1.034,60	
3.3.90.30.00	Material de Consumo				137.866,38	
3.3.90.30.04	gás engarrafado				1.643,60	
3.3.90.30.07	gêneros de alimentação				83.017,06	
3.3.90.30.14	material educativo e esportivo				3.493,37	
3.3.90.30.16	material de expediente				4.964,32	
3.3.90.30.17	material de processamento de dados				514,80	
3.3.90.30.19	material de acondicionamento e embalagem				1.025,90	
3.3.90.30.21	material de copa e cozinha				1.122,26	
3.3.90.30.22	material de limpeza e produção de higienização				19.533,81	
3.3.90.30.24	material para manutenção de bens imóveis				3.236,58	
3.3.90.30.25	material para manutenção de bens móveis				530,00	
3.3.90.30.26	material elétrico e eletrônico				5.584,70	
3.3.90.30.31	sementes, mudas de plantas e insumos				989,00	
3.3.90.30.39	material para manutenção de veículos				7.402,67	

Comparativo da Despesa Autorizada com a Realizada - Anexo 11

Município de SÃO LOURENÇO DO OESTE

Competência: 2022

Código	Títulos	Autorizada R\$			Despesa Realizada	Diferenças
		Créd. Orçam. e Suplemen.	Créd. Esp. e Extraord.	Total		
3.3.90.30.42	ferramentas				345,44	
3.3.90.30.99	outros materiais de consumo				4.462,87	
3.3.90.33.00	Passagens e Despesas com Locomoção				4.529,82	
3.3.90.33.01	passagens para o país				4.529,82	
3.3.90.36.00	Outros Serviços de Terceiros (Pessoa Física)				542,27	
3.3.90.36.22	manutenção e conservação de bens imóveis				542,27	
3.3.90.39.00	Outros Serviços de Terceiros (Pessoa Jurídica)				133.559,92	
3.3.90.39.16	manutenção e conservação de bens imóveis				4.657,46	
3.3.90.39.17	manutenção e conservação de máquinas e equipamentos				1.684,00	
3.3.90.39.19	manutenção e conservação de veículos				4.493,50	
3.3.90.39.63	serviços gráficos e editoriais				1.310,00	
3.3.90.39.81	serviços bancários				2.897,40	
3.3.90.39.99	outros serviços de terceiros – pessoa jurídica				118.517,56	
4.4.90.00.00	Aplicações Diretas	44.850,00	0,00	44.850,00	27.491,06	17.358,94
4.4.90.52.00	Equipamentos e Material Permanente				27.491,06	
4.4.90.52.12	aparelhos e utensílios domésticos				167,00	
4.4.90.52.30	máquinas e equipamentos energéticos				300,00	
4.4.90.52.34	máquinas, utensílios e equipamentos diversos				3.805,06	
4.4.90.52.35	equipamentos de processamento de dados				19.241,00	
4.4.90.52.42	mobiliário em geral				3.798,00	
4.4.90.52.99	outros equipamentos e material permanente				180,00	
11002	FUNDO MUNICIPAL DA INFÂNCIA E ADOLESCÊNCIA	204.922,94	0,00	204.922,94	170.766,13	34.156,81
11002.08	Assistência Social	204.922,94	0,00	204.922,94	170.766,13	34.156,81
11002.08.243	Assistência à Criança e ao Adolescente	204.922,94	0,00	204.922,94	170.766,13	34.156,81
11002.08.243.02.000030	Manutencao do Fundo da Infância e Adolescência	204.922,94	0,00	204.922,94	170.766,13	34.156,81
3.3.50.00.00	Transferências a Instituições Privadas sem Fins Lucrativos	133.000,00	0,00	133.000,00	132.900,00	100,00
3.3.50.39.00	Outros Serviços de Terceiros (Pessoa Jurídica)				900,00	

Comparativo da Despesa Autorizada com a Realizada - Anexo 11

Município de SÃO LOURENÇO DO OESTE

Competência: 2022

Código	Títulos	Autorizada R\$			Despesa Realizada	Diferenças
		Créd. Orçam. e Suplemen.	Créd. Esp. e Extraord.	Total		
3.3.50.39.99	outros serviços de terceiros – pessoa jurídica				900,00	
3.3.50.41.00	Contribuições				132.000,00	
3.3.50.41.99	outras contribuições				132.000,00	
3.3.90.00.00	Aplicações Diretas	69.922,94	0,00	69.922,94	37.866,13	32.056,81
3.3.90.08.00	Outros Benefícios Assistenciais				10.908,00	
3.3.90.08.99	outros benefícios assistenciais				10.908,00	
3.3.90.14.00	Diárias Civil				4.190,13	
3.3.90.14.14	diárias no país – civil				4.190,13	
3.3.90.30.00	Material de Consumo				7.142,50	
3.3.90.30.07	gêneros de alimentação				1.475,00	
3.3.90.30.16	material de expediente				1.812,50	
3.3.90.30.99	outros materiais de consumo				3.855,00	
3.3.90.39.00	Outros Serviços de Terceiros (Pessoa Jurídica)				15.625,50	
3.3.90.39.63	serviços gráficos e editoriais				652,50	
3.3.90.39.99	outros serviços de terceiros – pessoa jurídica				14.973,00	
4.4.90.00.00	Aplicações Diretas	2.000,00	0,00	2.000,00	0,00	2.000,00
11003	FUNDO MUNICIPAL DE HABITAÇÃO	440.030,15	0,00	440.030,15	363.705,28	76.324,87
11003.16	Habitação	440.030,15	0,00	440.030,15	363.705,28	76.324,87
11003.16.482	Habitação Urbana	440.030,15	0,00	440.030,15	363.705,28	76.324,87
11003.16.482.01.000056	Execucao de Obras e Projetos Habitacionais de Interesse Social	359.030,15	0,00	359.030,15	311.769,89	47.260,26
3.3.90.00.00	Aplicações Diretas	1.000,00	0,00	1.000,00	0,00	1.000,00
4.4.90.00.00	Aplicações Diretas	358.030,15	0,00	358.030,15	311.769,89	46.260,26
4.4.90.51.00	Obras e Instalações				311.769,89	
4.4.90.51.99	outras obras e instalações				311.769,89	
11003.16.482.02.000040	Manutencao do Fundo de Habitação	81.000,00	0,00	81.000,00	51.935,39	29.064,61
3.1.90.00.00	Aplicações Diretas	0,00	0,00	0,00	0,00	0,00
3.3.90.00.00	Aplicações Diretas	80.000,00	0,00	80.000,00	51.935,39	28.064,61

Comparativo da Despesa Autorizada com a Realizada - Anexo 11

Município de SÃO LOURENÇO DO OESTE

Competência: 2022

Código	Títulos	Autorizada R\$			Despesa Realizada	Diferenças
		Créd. Orçam. e Suplemen.	Créd. Esp. e Extraord.	Total		
3.3.90.30.00	Material de Consumo				12.960,39	
3.3.90.30.24	material para manutenção de bens imóveis				6.946,41	
3.3.90.30.99	outros materiais de consumo				6.013,98	
3.3.90.39.00	Outros Serviços de Terceiros (Pessoa Jurídica)				38.975,00	
3.3.90.39.10	locação de imóveis				3.700,00	
3.3.90.39.99	outros serviços de terceiros – pessoa jurídica				35.275,00	
4.4.90.00.00	Aplicações Diretas	1.000,00	0,00	1.000,00	0,00	1.000,00
11004	FUNDO MUNICIPAL DO IDOSO	0,00	0,00	0,00	0,00	0,00
11004.08	Assistência Social	0,00	0,00	0,00	0,00	0,00
11004.08.241	Assistência ao Idoso	0,00	0,00	0,00	0,00	0,00
11004.08.241.02.000070	Manutencao do Fundo do Idoso	0,00	0,00	0,00	0,00	0,00
3.3.90.00.00	Aplicações Diretas	0,00	0,00	0,00	0,00	0,00
16001	ENCARGOS GERAIS DO MUNICÍPIO	7.019.391,84	0,00	7.019.391,84	6.911.670,21	107.721,63
16001.28	Encargos Especiais	7.019.391,84	0,00	7.019.391,84	6.911.670,21	107.721,63
16001.28.843	Serviço da Dívida Interna	165.996,39	0,00	165.996,39	92.443,34	73.553,05
16001.28.843.09.000003	Precatórios, Acordos e Sentenças Judiciais	165.996,39	0,00	165.996,39	92.443,34	73.553,05
3.1.90.00.00	Aplicações Diretas	73.196,39	0,00	73.196,39	70.378,74	2.817,65
3.1.90.91.00	Sentenças Judiciais				70.378,74	
3.1.90.91.13	sentença judicial transitada em julgado caráter único - pensionista civil				70.378,74	
3.3.90.00.00	Aplicações Diretas	92.800,00	0,00	92.800,00	22.064,60	70.735,40
3.3.90.47.00	Obrigações Tributárias e Contributivas				20.903,09	
3.3.90.47.99	outras obrigações tributárias e contributivas				20.903,09	
3.3.90.92.00	Despesas de Exercícios Anteriores				1.161,51	
3.3.90.92.91	sentenças judiciais				1.161,51	
16001.28.846	Outros Encargos Especiais	6.853.395,45	0,00	6.853.395,45	6.819.226,87	34.168,58
16001.28.846.09.000001	Dívida Fundada Interna	4.967.603,78	0,00	4.967.603,78	4.938.838,28	28.765,50
3.2.90.00.00	Aplicações Diretas	3.181.946,43	0,00	3.181.946,43	3.175.216,34	6.730,09

Comparativo da Despesa Autorizada com a Realizada - Anexo 11

Município de SÃO LOURENÇO DO OESTE

Competência: 2022

Código	Títulos	Autorizada R\$			Despesa Realizada	Diferenças
		Créd. Orçam. e Suplemen.	Créd. Esp. e Extraord.	Total		
3.2.90.21.00	Juros sobre a Dívida por Contrato				3.118.901,22	
3.2.90.21.01	juros da dívida contratada com instituições financeiras				3.095.628,21	
3.2.90.21.02	juros da dívida contratada com governos				23.273,01	
3.2.90.24.00	Outros Encargos sobre a Dívida Mobiliária				56.315,12	
3.2.90.24.01	outros encargos sobre a dívida mobiliária				56.315,12	
4.6.90.00.00	Aplicações Diretas	1.785.657,35	0,00	1.785.657,35	1.763.621,94	22.035,41
4.6.90.71.00	Principal da Dívida Contratual Resgatado				1.763.621,94	
4.6.90.71.01	amortização da dívida contratada com instituições financeiras				1.742.074,02	
4.6.90.71.02	amortização da dívida contratada com governos				21.547,92	
16001.28.846.09.000002	Aposentados e Pensionistas	1.578.000,00	0,00	1.578.000,00	1.577.030,97	969,03
3.1.90.00.00	Aplicações Diretas	1.578.000,00	0,00	1.578.000,00	1.577.030,97	969,03
3.1.90.11.00	Vencimentos e Vantagens Fixas (Pessoal Civil)				1.577.030,97	
3.1.90.11.01	vencimentos e salários				6.580,37	
3.1.90.11.99	outras despesas fixas - pessoal civil				1.570.450,60	
16001.28.846.09.000004	Obrigações Tributárias e Contributivas	307.791,67	0,00	307.791,67	303.357,62	4.434,05
3.3.90.00.00	Aplicações Diretas	307.791,67	0,00	307.791,67	303.357,62	4.434,05
3.3.90.47.00	Obrigações Tributárias e Contributivas				303.357,62	
3.3.90.47.12	contribuição para o PIS/PASEP				303.357,62	
19001	RESERVA DE CONTINGÊNCIA	50.000,00	0,00	50.000,00	0,00	50.000,00
19001.99	Reserva Contingência	50.000,00	0,00	50.000,00	0,00	50.000,00
19001.99.999	Reserva Contingência	50.000,00	0,00	50.000,00	0,00	50.000,00
19001.99.999.09.000999	Reserva de Contingência	50.000,00	0,00	50.000,00	0,00	50.000,00
9.9.99.00.00	A Definir (ou Res.Contingência)	50.000,00	0,00	50.000,00	0,00	50.000,00
20001	SECRETARIA DE RELAÇÕES INSTITUCIONAIS	2.099.800,00	0,00	2.099.800,00	2.061.876,35	37.923,65
20001.04	Administração	1.114.800,00	0,00	1.114.800,00	1.084.763,91	30.036,09
20001.04.122	Administração Geral	1.111.000,00	0,00	1.111.000,00	1.081.011,19	29.988,81
20001.04.122.02.000072	Manutenção da Secretaria de Relações Institucionais	1.111.000,00	0,00	1.111.000,00	1.081.011,19	29.988,81

Comparativo da Despesa Autorizada com a Realizada - Anexo 11

Município de SÃO LOURENÇO DO OESTE

Competência: 2022

Código	Títulos	Autorizada R\$			Despesa Realizada	Diferenças
		Créd. Orçam. e Suplemen.	Créd. Esp. e Extraord.	Total		
3.1.90.00.00	Aplicações Diretas	830.000,00	0,00	830.000,00	805.318,55	24.681,45
3.1.90.11.00	Vencimentos e Vantagens Fixas (Pessoal Civil)				674.210,95	
3.1.90.11.01	vencimentos e salários				634.630,58	
3.1.90.11.99	outras despesas fixas - pessoal civil				39.580,37	
3.1.90.13.00	Obrigações Patronais				131.107,60	
3.1.90.13.02	contribuições previdenciárias – INSS				131.107,60	
3.3.90.00.00	Aplicações Diretas	250.000,00	0,00	250.000,00	245.858,64	4.141,36
3.3.90.14.00	Diárias Civil				50.883,46	
3.3.90.14.14	diárias no país – civil				50.883,46	
3.3.90.30.00	Material de Consumo				1.504,90	
3.3.90.30.16	material de expediente				416,90	
3.3.90.30.17	material de processamento de dados				60,00	
3.3.90.30.24	material para manutenção de bens imóveis				1.028,00	
3.3.90.33.00	Passagens e Despesas com Locomoção				20.289,55	
3.3.90.33.01	passagens para o país				20.289,55	
3.3.90.39.00	Outros Serviços de Terceiros (Pessoa Jurídica)				156.609,54	
3.3.90.39.10	locação de imóveis				4.250,61	
3.3.90.39.16	manutenção e conservação de bens imóveis				452,90	
3.3.90.39.17	manutenção e conservação de máquinas e equipamentos				150,00	
3.3.90.39.40	programa de alimentação do trabalhador				30.039,03	
3.3.90.39.99	outros serviços de terceiros – pessoa jurídica				121.717,00	
3.3.90.40.00	Serviços de Tecnologia da Informação e Comunicação (TIC) – Pessoa Jurídica				160,00	
3.3.90.40.04	Comunicação de Dados				160,00	
3.3.90.47.00	Obrigações Tributárias e Contributivas				16.411,19	
3.3.90.47.10	taxas				16.411,19	
3.3.93.00.00	Aplicação Direta Decorrente de Operação de Órgãos, Fundos e Entidades dos Orçam. Fiscal e da Segurid	1.000,00	0,00	1.000,00	0,00	1.000,00
4.4.90.00.00	Aplicações Diretas	30.000,00	0,00	30.000,00	29.834,00	166,00

Comparativo da Despesa Autorizada com a Realizada - Anexo 11

Município de SÃO LOURENÇO DO OESTE

Competência: 2022

Código	Títulos	Autorizada R\$			Despesa Realizada	Diferenças
		Créd. Orçam. e Suplemen.	Créd. Esp. e Extraord.	Total		
4.4.90.52.00	Equipamentos e Material Permanente				29.834,00	
4.4.90.52.35	equipamentos de processamento de dados				29.834,00	
20001.04.129	Administração de Receitas	3.800,00	0,00	3.800,00	3.752,72	47,28
20001.04.129.01.000074	Incentivos para o Desenvolvimento Economico	3.800,00	0,00	3.800,00	3.752,72	47,28
3.3.90.00.00	Aplicações Diretas	3.800,00	0,00	3.800,00	3.752,72	47,28
3.3.90.39.00	Outros Serviços de Terceiros (Pessoa Jurídica)				3.752,72	
3.3.90.39.99	outros serviços de terceiros – pessoa jurídica				3.752,72	
20001.19	Ciência e Tecnologia	51.000,00	0,00	51.000,00	45.354,27	5.645,73
20001.19.572	Desenvolvimento Tecnológico e Engenharia	51.000,00	0,00	51.000,00	45.354,27	5.645,73
20001.19.572.02.000077	Manutenção do Fundo de Ciência, Tecnologia e Inovação	51.000,00	0,00	51.000,00	45.354,27	5.645,73
3.3.50.00.00	Transferências a Instituições Privadas sem Fins Lucrativos	1.000,00	0,00	1.000,00	0,00	1.000,00
3.3.90.00.00	Aplicações Diretas	47.000,00	0,00	47.000,00	45.354,27	1.645,73
3.3.90.39.00	Outros Serviços de Terceiros (Pessoa Jurídica)				45.354,27	
3.3.90.39.10	locação de imóveis				45.354,27	
3.3.93.00.00	Aplicação Direta Decorrente de Operação de Órgãos, Fundos e Entidades dos Orçam. Fiscal e da Segurid	1.000,00	0,00	1.000,00	0,00	1.000,00
4.4.90.00.00	Aplicações Diretas	2.000,00	0,00	2.000,00	0,00	2.000,00
20001.23	Comércio e Serviços	934.000,00	0,00	934.000,00	931.758,17	2.241,83
20001.23.691	Promoção Comercial	934.000,00	0,00	934.000,00	931.758,17	2.241,83
20001.23.691.02.000078	Apoio a Realização de Feiras Setoriais	934.000,00	0,00	934.000,00	931.758,17	2.241,83
3.3.50.00.00	Transferências a Instituições Privadas sem Fins Lucrativos	0,00	0,00	0,00	0,00	0,00
3.3.90.00.00	Aplicações Diretas	934.000,00	0,00	934.000,00	931.758,17	2.241,83
3.3.90.39.00	Outros Serviços de Terceiros (Pessoa Jurídica)				931.758,17	
3.3.90.39.77	vigilância ostensiva/monitorada				53.889,92	
3.3.90.39.99	outros serviços de terceiros – pessoa jurídica				877.868,25	
20001.27	Desporto e Lazer	0,00	0,00	0,00	0,00	0,00
20001.27.695	Turismo	0,00	0,00	0,00	0,00	0,00
20001.27.695.02.000071	Manutencao, Exec. Obras e Desenvolvimento do Turismo	0,00	0,00	0,00	0,00	0,00

Comparativo da Despesa Autorizada com a Realizada - Anexo 11

Município de SÃO LOURENÇO DO OESTE

Competência: 2022

Código	Títulos	Autorizada R\$			Despesa Realizada	Diferenças
		Créd. Orçam. e Suplemen.	Créd. Esp. e Extraord.	Total		
3.3.90.00.00	Aplicações Diretas	0,00	0,00	0,00	0,00	0,00
4.4.90.00.00	Aplicações Diretas	0,00	0,00	0,00	0,00	0,00
	Total da Unidade Gestora	118.282.334,83	0,00	118.282.334,83	116.026.796,55	2.255.538,28

Unidade Gestora: Comitê Desportivo Municipal de São Lourenço do Oeste

Código	Títulos	Autorizada R\$			Despesa Realizada	Diferenças
		Créd. Orçam. e Suplemen.	Créd. Esp. e Extraord.	Total		
18001	COMITÊ DESPORTIVO MUNICIPAL - CDM	1.350.000,00	0,00	1.350.000,00	1.336.739,99	13.260,01
18001.27	Desporto e Lazer	1.350.000,00	0,00	1.350.000,00	1.336.739,99	13.260,01
18001.27.812	Desporto Comunitário	1.350.000,00	0,00	1.350.000,00	1.336.739,99	13.260,01
18001.27.812.02.000035	Manutencao do Comitê Desportivo Municipal	1.350.000,00	0,00	1.350.000,00	1.336.739,99	13.260,01
3.1.90.00.00	Aplicações Diretas	477.000,00	0,00	477.000,00	472.750,91	4.249,09
3.1.90.11.00	Vencimentos e Vantagens Fixas (Pessoal Civil)				434.754,60	
3.1.90.11.01	vencimentos e salários				390.703,32	
3.1.90.11.43	13º salário				44.051,28	
3.1.90.13.00	Obrigações Patronais				37.996,31	
3.1.90.13.02	contribuições previdenciárias – INSS				37.996,31	
3.3.90.00.00	Aplicações Diretas	863.000,00	0,00	863.000,00	854.181,08	8.818,92
3.3.90.14.00	Diárias Civil				64.960,65	
3.3.90.14.14	diárias no país – civil				64.960,65	
3.3.90.30.00	Material de Consumo				151.596,32	
3.3.90.30.01	combustíveis e lubrificantes automotivos				55.670,07	
3.3.90.30.04	gás engarrafado				1.030,00	
3.3.90.30.07	gêneros de alimentação				2.442,09	
3.3.90.30.14	material educativo e esportivo				13.618,50	
3.3.90.30.17	material de processamento de dados				500,00	
3.3.90.30.22	material de limpeza e produção de higienização				4.264,47	
3.3.90.30.23	uniformes, tecidos e aviamentos				9.416,00	

Comparativo da Despesa Autorizada com a Realizada - Anexo 11

Município de SÃO LOURENÇO DO OESTE

Competência: 2022

Código	Títulos	Autorizada R\$			Despesa Realizada	Diferenças
		Créd. Orçam. e Suplemen.	Créd. Esp. e Extraord.	Total		
3.3.90.30.24	material para manutenção de bens imóveis				17.984,31	
3.3.90.30.25	material para manutenção de bens móveis				850,00	
3.3.90.30.26	material elétrico e eletrônico				4.038,28	
3.3.90.30.39	material para manutenção de veículos				19.382,92	
3.3.90.30.99	outros materiais de consumo				22.399,68	
3.3.90.31.00	Premiações Culturais, Artísticas, Científicas, Desportivas e Outras				82.804,00	
3.3.90.31.04	premiações desportivas				74.804,00	
3.3.90.31.99	outras premiações				8.000,00	
3.3.90.36.00	Outros Serviços de Terceiros (Pessoa Física)				165.000,83	
3.3.90.36.07	estagiários				9.015,00	
3.3.90.36.99	outros serviços de terceiros – pessoa física				155.985,83	
3.3.90.39.00	Outros Serviços de Terceiros (Pessoa Jurídica)				301.016,88	
3.3.90.39.10	locação de imóveis				16.555,00	
3.3.90.39.16	manutenção e conservação de bens imóveis				17.578,02	
3.3.90.39.17	manutenção e conservação de máquinas e equipamentos				2.275,00	
3.3.90.39.19	manutenção e conservação de veículos				10.668,67	
3.3.90.39.40	programa de alimentação do trabalhador				24.927,94	
3.3.90.39.43	serviços de energia elétrica				30.737,86	
3.3.90.39.44	serviços de água e esgoto				13.405,13	
3.3.90.39.59	serviços de áudio, vídeo e foto				1.990,00	
3.3.90.39.63	serviços gráficos e editoriais				3.216,00	
3.3.90.39.69	seguros em geral				8.663,65	
3.3.90.39.80	hospedagens				0,00	
3.3.90.39.81	serviços bancários				3.927,60	
3.3.90.39.99	outros serviços de terceiros – pessoa jurídica				167.072,01	
3.3.90.40.00	Serviços de Tecnologia da Informação e Comunicação (TIC) – Pessoa Jurídica				35.114,12	
3.3.90.40.01	Locação de Equipamentos e Softwares				35.114,12	

Comparativo da Despesa Autorizada com a Realizada - Anexo 11

Município de SÃO LOURENÇO DO OESTE

Competência: 2022

Código	Títulos	Autorizada R\$			Despesa Realizada	Diferenças
		Créd. Orçam. e Suplemen.	Créd. Esp. e Extraord.	Total		
3.3.90.47.00	Obrigações Tributárias e Contributivas				14.548,28	
3.3.90.47.10	taxas				14.548,28	
3.3.90.48.00	Outros Auxílios Financeiros a Pessoas Físicas				39.140,00	
3.3.90.48.01	auxilio financeiro a pessoas físicas				39.140,00	
4.4.90.00.00	Aplicações Diretas	10.000,00	0,00	10.000,00	9.808,00	192,00
4.4.90.39.00	Outros Serviços de Terceiros (Pessoa Jurídica)				50,00	
4.4.90.39.19	manutenção e conservação de veículos				50,00	
4.4.90.52.00	Equipamentos e Material Permanente				9.758,00	
4.4.90.52.33	equipamentos para áudio, vídeo e foto				1.020,00	
4.4.90.52.35	equipamentos de processamento de dados				6.708,00	
4.4.90.52.42	mobiliário em geral				2.030,00	
	Total da Unidade Gestora	1.350.000,00	0,00	1.350.000,00	1.336.739,99	13.260,01

Unidade Gestora: Instituto Cultural de São Lourenço do Oeste

Código	Títulos	Autorizada R\$			Despesa Realizada	Diferenças
		Créd. Orçam. e Suplemen.	Créd. Esp. e Extraord.	Total		
17001	INSTITUTO CULTURAL DE SÃO LOURENÇO - ICSL	1.916.896,22	0,00	1.916.896,22	1.895.548,04	21.348,18
17001.13	Cultura	1.916.896,22	0,00	1.916.896,22	1.895.548,04	21.348,18
17001.13.391	Patrimônio Histórico, Artístico e Arqueológico	37.500,00	0,00	37.500,00	37.500,00	0,00
17001.13.391.02.000075	Manutenção do Museu	37.500,00	0,00	37.500,00	37.500,00	0,00
3.1.90.00.00	Aplicações Diretas	20.000,00	0,00	20.000,00	20.000,00	0,00
3.1.90.11.00	Vencimentos e Vantagens Fixas (Pessoal Civil)				20.000,00	
3.1.90.11.01	vencimentos e salários				20.000,00	
3.3.90.00.00	Aplicações Diretas	17.500,00	0,00	17.500,00	17.500,00	0,00
3.3.90.39.00	Outros Serviços de Terceiros (Pessoa Jurídica)				17.500,00	
3.3.90.39.99	outros serviços de terceiros – pessoa jurídica				17.500,00	
4.4.90.00.00	Aplicações Diretas	0,00	0,00	0,00	0,00	0,00
17001.13.392	Difusão Cultural	1.879.396,22	0,00	1.879.396,22	1.858.048,04	21.348,18

Comparativo da Despesa Autorizada com a Realizada - Anexo 11

Município de SÃO LOURENÇO DO OESTE

Competência: 2022

Código	Títulos	Autorizada R\$			Despesa Realizada	Diferenças
		Créd. Orçam. e Suplemen.	Créd. Esp. e Extraord.	Total		
17001.13.392.02.000031	Manutencao do Instituto Cultural de São Lourenço	1.678.686,92	0,00	1.678.686,92	1.669.438,55	9.248,37
3.1.90.00.00	Aplicações Diretas	834.321,92	0,00	834.321,92	833.770,17	551,75
3.1.90.11.00	Vencimentos e Vantagens Fixas (Pessoal Civil)				682.932,57	
3.1.90.11.01	vencimentos e salários				682.932,57	
3.1.90.13.00	Obrigações Patronais				150.837,60	
3.1.90.13.02	contribuições previdenciárias – INSS				150.837,60	
3.3.90.00.00	Aplicações Diretas	833.684,00	0,00	833.684,00	824.987,38	8.696,62
3.3.90.14.00	Diárias Civil				14.869,78	
3.3.90.14.14	diárias no país – civil				14.869,78	
3.3.90.30.00	Material de Consumo				88.549,46	
3.3.90.30.01	combustíveis e lubrificantes automotivos				1.783,69	
3.3.90.30.07	gêneros de alimentação				4.317,22	
3.3.90.30.14	material educativo e esportivo				1.556,00	
3.3.90.30.16	material de expediente				5.759,13	
3.3.90.30.23	uniformes, tecidos e aviamentos				3.372,00	
3.3.90.30.24	material para manutenção de bens imóveis				774,11	
3.3.90.30.25	material para manutenção de bens móveis				12.306,70	
3.3.90.30.26	material elétrico e eletrônico				38.509,94	
3.3.90.30.29	material para áudio, vídeo e foto				190,00	
3.3.90.30.39	material para manutenção de veículos				152,75	
3.3.90.30.99	outros materiais de consumo				19.827,92	
3.3.90.31.00	Premiações Culturais, Artísticas, Científicas, Desportivas e Outras				137.300,00	
3.3.90.31.01	premiações culturais				19.650,00	
3.3.90.31.02	premiações artísticas				107.000,00	
3.3.90.31.99	outras premiações				10.650,00	
3.3.90.33.00	Passagens e Despesas com Locomoção				366,10	
3.3.90.33.01	passagens para o país				366,10	

Comparativo da Despesa Autorizada com a Realizada - Anexo 11

Município de SÃO LOURENÇO DO OESTE

Competência: 2022

Código	Títulos	Autorizada R\$			Despesa Realizada	Diferenças
		Créd. Orçam. e Suplemen.	Créd. Esp. e Extraord.	Total		
3.3.90.36.00	Outros Serviços de Terceiros (Pessoa Física)				7.337,33	
3.3.90.36.07	estagiários				5.764,83	
3.3.90.36.99	outros serviços de terceiros – pessoa física				1.572,50	
3.3.90.37.00	Locação de Mão-de-Obra				20.112,36	
3.3.90.37.03	vigilância				20.112,36	
3.3.90.39.00	Outros Serviços de Terceiros (Pessoa Jurídica)				524.735,26	
3.3.90.39.16	manutenção e conservação de bens imóveis				3.043,55	
3.3.90.39.17	manutenção e conservação de máquinas e equipamentos				260,00	
3.3.90.39.19	manutenção e conservação de veículos				828,06	
3.3.90.39.40	programa de alimentação do trabalhador				62.983,79	
3.3.90.39.41	fornecimento de alimentação				2.240,00	
3.3.90.39.59	serviços de áudio, vídeo e foto				14.400,00	
3.3.90.39.63	serviços gráficos e editoriais				460,00	
3.3.90.39.69	seguros em geral				649,41	
3.3.90.39.77	vigilância ostensiva/monitorada				1.077,23	
3.3.90.39.81	serviços bancários				4.011,40	
3.3.90.39.88	serviços de publicidade e propaganda				36.183,30	
3.3.90.39.90	serviços de publicidade legal				4.300,00	
3.3.90.39.99	outros serviços de terceiros – pessoa jurídica				394.298,52	
3.3.90.40.00	Serviços de Tecnologia da Informação e Comunicação (TIC) – Pessoa Jurídica				31.362,68	
3.3.90.40.01	Locação de Equipamentos e Softwares				31.362,68	
3.3.90.47.00	Obrigações Tributárias e Contributivas				354,41	
3.3.90.47.10	taxas				354,41	
3.3.93.00.00	Aplicação Direta Decorrente de Operação de Órgãos, Fundos e Entidades dos Orçam. Fiscal e da Segurid	0,00	0,00	0,00	0,00	0,00
4.4.90.00.00	Aplicações Diretas	10.681,00	0,00	10.681,00	10.681,00	0,00
4.4.90.52.00	Equipamentos e Material Permanente				10.681,00	
4.4.90.52.33	equipamentos para áudio, vídeo e foto				2.040,00	

Comparativo da Despesa Autorizada com a Realizada - Anexo 11

Município de SÃO LOURENÇO DO OESTE

Competência: 2022

Código	Títulos	Autorizada R\$			Despesa Realizada	Diferenças
		Créd. Orçam. e Suplemen.	Créd. Esp. e Extraord.	Total		
4.4.90.52.35	equipamentos de processamento de dados				4.218,00	
4.4.90.52.38	máquinas, ferramentas e utensílios de oficina				420,00	
4.4.90.52.42	mobiliário em geral				4.003,00	
17001.13.392.02.000076	Manutenção do Fundo da Cultura	200.709,30	0,00	200.709,30	188.609,49	12.099,81
3.1.90.00.00	Aplicações Diretas	38.075,00	0,00	38.075,00	38.074,06	0,94
3.1.90.11.00	Vencimentos e Vantagens Fixas (Pessoal Civil)				38.074,06	
3.1.90.11.01	vencimentos e salários				38.074,06	
3.3.50.00.00	Transferências a Instituições Privadas sem Fins Lucrativos	60.000,00	0,00	60.000,00	60.000,00	0,00
3.3.50.41.00	Contribuições				60.000,00	
3.3.50.41.99	outras contribuições				60.000,00	
3.3.60.00.00	Transferências a Instituições Privadas com Fins Lucrativos	0,00	0,00	0,00	0,00	0,00
3.3.90.00.00	Aplicações Diretas	102.634,30	0,00	102.634,30	90.535,43	12.098,87
3.3.90.39.00	Outros Serviços de Terceiros (Pessoa Jurídica)				88.647,80	
3.3.90.39.99	outros serviços de terceiros – pessoa jurídica				88.647,80	
3.3.90.92.00	Despesas de Exercícios Anteriores				1.887,63	
3.3.90.92.93	indenizações e restituições				1.887,63	
4.4.90.00.00	Aplicações Diretas	0,00	0,00	0,00	0,00	0,00
	Total da Unidade Gestora	1.916.896,22	0,00	1.916.896,22	1.895.548,04	21.348,18

Unidade Gestora: Fundo Municipal de Saúde de São Lourenço do Oeste

Código	Títulos	Autorizada R\$			Despesa Realizada	Diferenças
		Créd. Orçam. e Suplemen.	Créd. Esp. e Extraord.	Total		
13001	FUNDO MUNICIPAL DE SAÚDE - FMS	36.028.283,41	0,00	36.028.283,41	34.603.857,31	1.424.426,10
13001.10	Saúde	36.028.283,41	0,00	36.028.283,41	34.603.857,31	1.424.426,10
13001.10.301	Atenção Básica	22.993.952,23	0,00	22.993.952,23	22.678.204,78	315.747,45
13001.10.301.01.000059	Construção, Ampliacao e Reforma de UBS	0,00	0,00	0,00	0,00	0,00
3.3.90.00.00	Aplicações Diretas	0,00	0,00	0,00	0,00	0,00
4.4.90.00.00	Aplicações Diretas	0,00	0,00	0,00	0,00	0,00

Comparativo da Despesa Autorizada com a Realizada - Anexo 11

Município de SÃO LOURENÇO DO OESTE

Competência: 2022

Código	Títulos	Autorizada R\$			Despesa Realizada	Diferenças
		Créd. Orçam. e Suplemen.	Créd. Esp. e Extraord.	Total		
13001.10.301.02.000019	Atenção Básica - Manutenção da Saúde Pública	22.849.952,23	0,00	22.849.952,23	22.541.661,90	308.290,33
3.1.71.00.00	Transferência a Consórcios Público	0,00	0,00	0,00	0,00	0,00
3.1.90.00.00	Aplicações Diretas	16.860.290,11	0,00	16.860.290,11	16.716.991,64	143.298,47
3.1.90.11.00	Vencimentos e Vantagens Fixas (Pessoal Civil)				12.835.920,78	
3.1.90.11.01	vencimentos e salários				12.835.920,78	
3.1.90.13.00	Obrigações Patronais				2.422.180,64	
3.1.90.13.02	contribuições previdenciárias – INSS				2.422.180,64	
3.1.90.34.00	Outras Despesas de Pessoal Decorrentes de Contratos de Terceirização				1.381.271,71	
3.1.90.34.01	substituição de mão-de-obra (LRF, art. 18, §1º)				1.381.271,71	
3.1.90.94.00	Indenizações e Restituições Trabalhistas				77.618,51	
3.1.90.94.07	indenização por demissão de servidor ou empregado				77.618,51	
3.3.50.00.00	Transferências a Instituições Privadas sem Fins Lucrativos	0,00	0,00	0,00	0,00	0,00
3.3.71.00.00	Transferência a Consórcios Público	40.000,00	0,00	40.000,00	40.000,00	0,00
3.3.71.70.00	Rateio pela Participação em Consórcio Público				40.000,00	
3.3.71.70.01	Participação em Consórcio Público				40.000,00	
3.3.90.00.00	Aplicações Diretas	4.819.812,12	0,00	4.819.812,12	4.654.827,28	164.984,84
3.3.90.14.00	Diárias Civil				137.908,75	
3.3.90.14.14	diárias no país – civil				137.908,75	
3.3.90.30.00	Material de Consumo				1.035.231,53	
3.3.90.30.01	combustíveis e lubrificantes automotivos				275.315,51	
3.3.90.30.04	gás engarrafado				27.340,00	
3.3.90.30.07	gêneros de alimentação				12.799,02	
3.3.90.30.09	material farmacológico				7.977,70	
3.3.90.30.10	material odontológico				39.362,67	
3.3.90.30.16	material de expediente				36.424,73	
3.3.90.30.17	material de processamento de dados				8.600,98	
3.3.90.30.19	material de acondicionamento e embalagem				2.130,80	

Comparativo da Despesa Autorizada com a Realizada - Anexo 11

Município de SÃO LOURENÇO DO OESTE

Competência: 2022

Código	Títulos	Autorizada R\$			Despesa Realizada	Diferenças
		Créd. Orçam. e Suplemen.	Créd. Esp. e Extraord.	Total		
3.3.90.30.21	material de copa e cozinha				5.914,66	
3.3.90.30.22	material de limpeza e produção de higienização				84.725,93	
3.3.90.30.23	uniformes, tecidos e aviamentos				5.028,60	
3.3.90.30.24	material para manutenção de bens imóveis				27.751,53	
3.3.90.30.25	material para manutenção de bens móveis				7.956,06	
3.3.90.30.26	material elétrico e eletrônico				13.406,64	
3.3.90.30.28	material de proteção e segurança				214,00	
3.3.90.30.35	material laboratorial				77.482,81	
3.3.90.30.36	material hospitalar				181.740,92	
3.3.90.30.39	material para manutenção de veículos				80.286,70	
3.3.90.30.51	materiais para conservação e manutenção de bens de uso comum do povo				2.600,00	
3.3.90.30.99	outros materiais de consumo				138.172,27	
3.3.90.32.00	Material, Bens ou Serviço para Distribuição Gratuita				536.042,25	
3.3.90.32.02	medicamentos				501.052,31	
3.3.90.32.99	outros materiais de distribuição gratuita				34.989,94	
3.3.90.33.00	Passagens e Despesas com Locomoção				65.856,84	
3.3.90.33.01	passagens para o país				65.856,84	
3.3.90.36.00	Outros Serviços de Terceiros (Pessoa Física)				398.844,49	
3.3.90.36.15	locação de imóveis				328.350,63	
3.3.90.36.99	outros serviços de terceiros – pessoa física				70.493,86	
3.3.90.39.00	Outros Serviços de Terceiros (Pessoa Jurídica)				2.228.379,13	
3.3.90.39.08	manutenção de software				52.500,00	
3.3.90.39.10	locação de imóveis				42.085,58	
3.3.90.39.12	locação de máquinas e equipamentos				1.348,10	
3.3.90.39.16	manutenção e conservação de bens imóveis				65.273,68	
3.3.90.39.17	manutenção e conservação de máquinas e equipamentos				47.509,89	
3.3.90.39.19	manutenção e conservação de veículos				20.765,36	

Comparativo da Despesa Autorizada com a Realizada - Anexo 11

Município de SÃO LOURENÇO DO OESTE

Competência: 2022

Código	Títulos	Autorizada R\$			Despesa Realizada	Diferenças
		Créd. Orçam. e Suplemen.	Créd. Esp. e Extraord.	Total		
3.3.90.39.28	coleta de lixo e demais resíduos				47.221,28	
3.3.90.39.40	programa de alimentação do trabalhador				910.345,99	
3.3.90.39.43	serviços de energia elétrica				185.364,74	
3.3.90.39.44	serviços de água e esgoto				35.134,84	
3.3.90.39.50	serviços médico-hospitalar, odontológico e laboratorial				405.967,15	
3.3.90.39.63	serviços gráficos e editoriais				14.820,00	
3.3.90.39.69	seguros em geral				31.204,48	
3.3.90.39.75	multas e infrações de trânsito				896,71	
3.3.90.39.77	vigilância ostensiva/monitorada				20.208,60	
3.3.90.39.81	serviços bancários				2.000,00	
3.3.90.39.88	serviços de publicidade e propaganda				39.320,00	
3.3.90.39.90	serviços de publicidade legal				1.500,00	
3.3.90.39.99	outros serviços de terceiros – pessoa jurídica				304.296,96	
3.3.90.39.64	Telefonia Fixa e Móvel (Que Não Integrem Pacote de Comunicação De Dados)				615,77	
3.3.90.40.00	Serviços de Tecnologia da Informação e Comunicação (TIC) – Pessoa Jurídica				21.553,52	
3.3.90.40.01	Locação de Equipamentos e Softwares				15.436,52	
3.3.90.40.04	Comunicação de Dados				6.117,00	
3.3.90.46.00	Auxílio Alimentação				161.127,96	
3.3.90.46.01	auxilio-alimentação em pecúnia				161.127,96	
3.3.90.47.00	Obrigações Tributárias e Contributivas				4.275,99	
3.3.90.47.10	taxas				4.275,99	
3.3.90.92.00	Despesas de Exercícios Anteriores				16.633,32	
3.3.90.92.48	outros auxílios financeiros a pessoas físicas				16.633,32	
3.3.90.93.00	Indenizações e Restituições				48.973,50	
3.3.90.93.05	indenização de moradia				48.973,50	
3.3.93.00.00	Aplicação Direta Decorrente de Operação de Órgãos, Fundos e Entidades dos Orçam. Fiscal e da Segurid	17.520,00	0,00	17.520,00	17.516,00	4,00
3.3.93.39.00	Outros Serviços de Terceiros (Pessoa Jurídica)				17.516,00	

Comparativo da Despesa Autorizada com a Realizada - Anexo 11

Município de SÃO LOURENÇO DO OESTE

Competência: 2022

Código	Títulos	Autorizada R\$			Despesa Realizada	Diferenças
		Créd. Orçam. e Suplemen.	Créd. Esp. e Extraord.	Total		
3.3.93.39.99	outros serviços de terceiros – pessoa jurídica				17.516,00	
4.4.90.00.00	Aplicações Diretas	1.112.330,00	0,00	1.112.330,00	1.112.326,98	3,02
4.4.90.52.00	Equipamentos e Material Permanente				129.871,08	
4.4.90.52.06	aparelhos e equipamentos de comunicação				11.251,27	
4.4.90.52.08	aparelhos, equipamentos, utensílios médico-odontológico, laboratorial e hospitalar				900,00	
4.4.90.52.12	aparelhos e utensílios domésticos				1.639,42	
4.4.90.52.33	equipamentos para áudio, vídeo e foto				30.060,95	
4.4.90.52.35	equipamentos de processamento de dados				64.531,44	
4.4.90.52.42	mobiliário em geral				17.973,00	
4.4.90.52.99	outros equipamentos e material permanente				3.515,00	
4.4.90.61.00	Aquisição de Imóveis				979.855,90	
4.4.90.61.03	terrenos				979.855,90	
4.4.90.92.00	Despesas de Exercícios Anteriores				2.600,00	
4.4.90.92.99	outras despesas de exercícios anteriores				2.600,00	
13001.10.301.02.000058	Bloco Assistencia Farmacêutica	144.000,00	0,00	144.000,00	136.542,88	7.457,12
3.3.90.00.00	Aplicações Diretas	144.000,00	0,00	144.000,00	136.542,88	7.457,12
3.3.90.30.00	Material de Consumo				1.238,16	
3.3.90.30.36	material hospitalar				1.238,16	
3.3.90.32.00	Material, Bens ou Serviço para Distribuição Gratuita				135.304,72	
3.3.90.32.02	medicamentos				135.304,72	
13001.10.302	Assistência Hospitalar e Ambulatorial	12.739.331,18	0,00	12.739.331,18	11.714.895,72	1.024.435,46
13001.10.302.01.000108	Execução de Obras e Equipamentos para atendimento da MAC	0,00	0,00	0,00	0,00	0,00
3.3.90.00.00	Aplicações Diretas	0,00	0,00	0,00	0,00	0,00
4.4.90.00.00	Aplicações Diretas	0,00	0,00	0,00	0,00	0,00
13001.10.302.02.000021	Bloco Média e Alta Complexidade - MAC - CEO - SAMU - CAPS - UPA	12.739.331,18	0,00	12.739.331,18	11.714.895,72	1.024.435,46
3.1.71.00.00	Transferência a Consórcios Público	0,00	0,00	0,00	0,00	0,00
3.1.90.00.00	Aplicações Diretas	4.481.735,54	0,00	4.481.735,54	3.459.067,63	1.022.667,91

Comparativo da Despesa Autorizada com a Realizada - Anexo 11

Município de SÃO LOURENÇO DO OESTE

Competência: 2022

Código	Títulos	Autorizada R\$			Despesa Realizada	Diferenças
		Créd. Orçam. e Suplemen.	Créd. Esp. e Extraord.	Total		
3.1.90.11.00	Vencimentos e Vantagens Fixas (Pessoal Civil)				632.609,12	
3.1.90.11.01	vencimentos e salários				632.609,12	
3.1.90.13.00	Obrigações Patronais				351.653,71	
3.1.90.13.02	contribuições previdenciárias – INSS				351.653,71	
3.1.90.34.00	Outras Despesas de Pessoal Decorrentes de Contratos de Terceirização				2.474.804,80	
3.1.90.34.01	substituição de mão-de-obra (LRF, art. 18, §1º)				2.474.804,80	
3.3.50.00.00	Transferências a Instituições Privadas sem Fins Lucrativos	484.000,00	0,00	484.000,00	477.771,38	6.228,62
3.3.50.39.00	Outros Serviços de Terceiros (Pessoa Jurídica)				349.771,38	
3.3.50.39.99	outros serviços de terceiros – pessoa jurídica				349.771,38	
3.3.50.41.00	Contribuições				128.000,00	
3.3.50.41.99	outras contribuições				128.000,00	
3.3.71.00.00	Transferência a Consórcios Público	7.000,00	0,00	7.000,00	0,00	7.000,00
3.3.90.00.00	Aplicações Diretas	2.170.470,00	0,00	2.170.470,00	2.181.939,42	-11.469,42
3.3.90.30.00	Material de Consumo				129.922,95	
3.3.90.30.01	combustíveis e lubrificantes automotivos				302,50	
3.3.90.30.04	gás engarrafado				32.442,95	
3.3.90.30.07	gêneros de alimentação				14.974,96	
3.3.90.30.16	material de expediente				205,05	
3.3.90.30.19	material de acondicionamento e embalagem				1.587,60	
3.3.90.30.22	material de limpeza e produção de higienização				2.405,46	
3.3.90.30.23	uniformes, tecidos e aviamentos				4.344,90	
3.3.90.30.24	material para manutenção de bens imóveis				1.061,43	
3.3.90.30.25	material para manutenção de bens móveis				2.500,00	
3.3.90.30.26	material elétrico e eletrônico				100,00	
3.3.90.30.28	material de proteção e segurança				410,80	
3.3.90.30.35	material laboratorial				1.143,80	
3.3.90.30.36	material hospitalar				40.798,14	

Comparativo da Despesa Autorizada com a Realizada - Anexo 11

Município de SÃO LOURENÇO DO OESTE

Competência: 2022

Código	Títulos	Autorizada R\$			Despesa Realizada	Diferenças
		Créd. Orçam. e Suplemen.	Créd. Esp. e Extraord.	Total		
3.3.90.30.39	material para manutenção de veículos				20.674,68	
3.3.90.30.99	outros materiais de consumo				6.970,68	
3.3.90.32.00	Material, Bens ou Serviço para Distribuição Gratuita				229.626,20	
3.3.90.32.02	medicamentos				225.953,73	
3.3.90.32.03	gêneros alimentícios				1.956,47	
3.3.90.32.99	outros materiais de distribuição gratuita				1.716,00	
3.3.90.33.00	Passagens e Despesas com Locomoção				15.486,68	
3.3.90.33.01	passagens para o país				15.486,68	
3.3.90.39.00	Outros Serviços de Terceiros (Pessoa Jurídica)				1.806.903,59	
3.3.90.39.10	locação de imóveis				1.404,28	
3.3.90.39.16	manutenção e conservação de bens imóveis				750,00	
3.3.90.39.17	manutenção e conservação de máquinas e equipamentos				2.886,00	
3.3.90.39.19	manutenção e conservação de veículos				4.278,77	
3.3.90.39.50	serviços médico-hospitalar, odontológico e laboratorial				1.511.159,81	
3.3.90.39.63	serviços gráficos e editoriais				1.429,50	
3.3.90.39.99	outros serviços de terceiros – pessoa jurídica				284.995,23	
3.3.93.00.00	Aplicação Direta Decorrente de Operação de Órgãos, Fundos e Entidades dos Orçam. Fiscal e da Segurid	5.555.749,00	0,00	5.555.749,00	5.555.746,93	2,07
3.3.93.39.00	Outros Serviços de Terceiros (Pessoa Jurídica)				5.555.746,93	
3.3.93.39.99	outros serviços de terceiros – pessoa jurídica				5.555.746,93	
4.4.90.00.00	Aplicações Diretas	40.376,64	0,00	40.376,64	40.370,36	6,28
4.4.90.52.00	Equipamentos e Material Permanente				40.370,36	
4.4.90.52.06	aparelhos e equipamentos de comunicação				1.745,00	
4.4.90.52.12	aparelhos e utensílios domésticos				1.284,00	
4.4.90.52.35	equipamentos de processamento de dados				35.857,36	
4.4.90.52.42	mobiliário em geral				1.484,00	
13001.10.305	Vigilância Epidemiológica	295.000,00	0,00	295.000,00	210.756,81	84.243,19
13001.10.305.02.000020	Bloco Vigilância em Saúde - Epidemiologica e Sanitária	295.000,00	0,00	295.000,00	210.756,81	84.243,19

Comparativo da Despesa Autorizada com a Realizada - Anexo 11

Município de SÃO LOURENÇO DO OESTE

Competência: 2022

Código	Títulos	Autorizada R\$			Despesa Realizada	Diferenças
		Créd. Orçam. e Suplemen.	Créd. Esp. e Extraord.	Total		
3.1.90.00.00	Aplicações Diretas	75.000,00	0,00	75.000,00	66.017,21	8.982,79
3.1.90.11.00	Vencimentos e Vantagens Fixas (Pessoal Civil)				66.017,21	
3.1.90.11.01	vencimentos e salários				66.017,21	
3.3.90.00.00	Aplicações Diretas	208.000,00	0,00	208.000,00	141.982,56	66.017,44
3.3.90.30.00	Material de Consumo				33.447,74	
3.3.90.30.01	combustíveis e lubrificantes automotivos				105,00	
3.3.90.30.04	gás engarrafado				340,00	
3.3.90.30.07	gêneros de alimentação				490,10	
3.3.90.30.09	material farmacológico				1.158,00	
3.3.90.30.16	material de expediente				586,50	
3.3.90.30.19	material de acondicionamento e embalagem				120,00	
3.3.90.30.24	material para manutenção de bens imóveis				206,00	
3.3.90.30.25	material para manutenção de bens móveis				10.853,00	
3.3.90.30.35	material laboratorial				4.421,00	
3.3.90.30.36	material hospitalar				10.137,50	
3.3.90.30.39	material para manutenção de veículos				2.874,69	
3.3.90.30.99	outros materiais de consumo				2.155,95	
3.3.90.32.00	Material, Bens ou Serviço para Distribuição Gratuita				3.203,10	
3.3.90.32.02	medicamentos				3.203,10	
3.3.90.39.00	Outros Serviços de Terceiros (Pessoa Jurídica)				105.331,72	
3.3.90.39.17	manutenção e conservação de máquinas e equipamentos				1.221,00	
3.3.90.39.19	manutenção e conservação de veículos				651,72	
3.3.90.39.63	serviços gráficos e editoriais				1.940,00	
3.3.90.39.81	serviços bancários				800,00	
3.3.90.39.99	outros serviços de terceiros – pessoa jurídica				100.719,00	
4.4.90.00.00	Aplicações Diretas	12.000,00	0,00	12.000,00	2.757,04	9.242,96
4.4.90.52.00	Equipamentos e Material Permanente				2.757,04	

Comparativo da Despesa Autorizada com a Realizada - Anexo 11

Município de SÃO LOURENÇO DO OESTE

Competência: 2022

Código	Títulos	Autorizada R\$			Despesa Realizada	Diferenças
		Créd. Orçam. e Suplemen.	Créd. Esp. e Extraord.	Total		
4.4.90.52.12	aparelhos e utensílios domésticos				1.828,24	
4.4.90.52.99	outros equipamentos e material permanente				928,80	
	Total da Unidade Gestora	36.028.283,41	0,00	36.028.283,41	34.603.857,31	1.424.426,10

Unidade Gestora: Câmara Municipal de São Lourenço do Oeste

Código	Títulos	Autorizada R\$			Despesa Realizada	Diferenças
		Créd. Orçam. e Suplemen.	Créd. Esp. e Extraord.	Total		
01001	CÂMARA MUNICIPAL DE VEREADORES	2.132.993,61	0,00	2.132.993,61	2.132.993,61	0,00
01001.01	Legislativa	2.132.993,61	0,00	2.132.993,61	2.132.993,61	0,00
01001.01.031	Ação Legislativa	2.132.993,61	0,00	2.132.993,61	2.132.993,61	0,00
01001.01.031.02.000001	Manutenção do Poder Legislativo Municipal	2.110.506,75	0,00	2.110.506,75	2.118.525,52	-8.018,77
3.1.90.00.00	Aplicações Diretas	1.565.906,34	0,00	1.565.906,34	1.596.769,05	-30.862,71
3.1.90.01.00	Aposentadorias, Reserva Remunerada e Reformas				37.436,07	
3.1.90.01.01	proventos - pessoal civil				37.436,07	
3.1.90.11.00	Vencimentos e Vantagens Fixas (Pessoal Civil)				1.300.247,83	
3.1.90.11.01	vencimentos e salários				1.299.289,91	
3.1.90.11.00	vencimentos e vantagens fixas (pessoal civil)				957,92	
3.1.90.13.00	Obrigações Patronais				259.085,15	
3.1.90.13.02	contribuições previdenciárias – INSS				259.085,15	
3.3.50.00.00	Transferências a Instituições Privadas sem Fins Lucrativos	12.000,00	0,00	12.000,00	12.000,00	0,00
3.3.50.41.00	Contribuições				12.000,00	
3.3.50.41.99	outras contribuições				12.000,00	
3.3.90.00.00	Aplicações Diretas	502.109,41	0,00	502.109,41	483.546,47	18.562,94
3.3.90.14.00	Diárias Civil				100.293,08	
3.3.90.14.14	diárias no país – civil				100.293,08	
3.3.90.30.00	Material de Consumo				50.092,66	
3.3.90.30.01	combustíveis e lubrificantes automotivos				5.158,27	
3.3.90.30.07	gêneros de alimentação				7.413,28	

Comparativo da Despesa Autorizada com a Realizada - Anexo 11

Município de SÃO LOURENÇO DO OESTE

Competência: 2022

Código	Títulos	Autorizada R\$			Despesa Realizada	Diferenças
		Créd. Orçam. e Suplemen.	Créd. Esp. e Extraord.	Total		
3.3.90.30.15	material para festividades e homenagens				275,00	
3.3.90.30.16	material de expediente				1.766,65	
3.3.90.30.17	material de processamento de dados				1.520,00	
3.3.90.30.21	material de copa e cozinha				981,10	
3.3.90.30.22	material de limpeza e produção de higienização				9.698,73	
3.3.90.30.24	material para manutenção de bens imóveis				8.829,29	
3.3.90.30.26	material elétrico e eletrônico				8.238,54	
3.3.90.30.31	sementes, mudas de plantas e insumos				1.274,00	
3.3.90.30.39	material para manutenção de veículos				4.290,70	
3.3.90.30.44	material de sinalização visual e afins				447,10	
3.3.90.30.50	bandeiras, flâmulas e insígnias				200,00	
3.3.90.33.00	Passagens e Despesas com Locomoção				37.708,52	
3.3.90.33.01	passagens para o país				37.708,52	
3.3.90.36.00	Outros Serviços de Terceiros (Pessoa Física)				1.154,50	
3.3.90.36.22	manutenção e conservação de bens imóveis				1.154,50	
3.3.90.39.00	Outros Serviços de Terceiros (Pessoa Jurídica)				231.902,35	
3.3.90.39.05	serviços técnicos profissionais				45.436,00	
3.3.90.39.12	locação de máquinas e equipamentos				4.390,53	
3.3.90.39.15	limpeza de veículos				235,00	
3.3.90.39.16	manutenção e conservação de bens imóveis				17.823,91	
3.3.90.39.17	manutenção e conservação de máquinas e equipamentos				3.592,00	
3.3.90.39.19	manutenção e conservação de veículos				7.106,30	
3.3.90.39.22	exposições, congressos e conferências				7.840,00	
3.3.90.39.23	festividades e homenagens				2.900,00	
3.3.90.39.25	serviços de instalação de máquinas, equipamentos e afins				150,00	
3.3.90.39.41	fornecimento de alimentação				5.008,74	
3.3.90.39.43	serviços de energia elétrica				18.559,42	

Comparativo da Despesa Autorizada com a Realizada - Anexo 11

Município de SÃO LOURENÇO DO OESTE

Competência: 2022

Código	Títulos	Autorizada R\$			Despesa Realizada	Diferenças
		Créd. Orçam. e Suplemen.	Créd. Esp. e Extraord.	Total		
3.3.90.39.44	serviços de água e esgoto				1.564,76	
3.3.90.39.46	serviços domésticos				280,00	
3.3.90.39.47	serviços de comunicação em geral				87.432,77	
3.3.90.39.48	serviços de seleção e treinamento				848,00	
3.3.90.39.59	serviços de áudio, vídeo e foto				1.385,60	
3.3.90.39.63	serviços gráficos e editoriais				900,00	
3.3.90.39.69	seguros em geral				11.778,65	
3.3.90.39.70	confecção de uniforme, bandeira e flâmulas				0,00	
3.3.90.39.77	vigilância ostensiva/monitorada				1.493,03	
3.3.90.39.78	limpeza e conservação				830,00	
3.3.90.39.80	hospedagens				393,56	
3.3.90.39.81	serviços bancários				3.171,77	
3.3.90.39.83	serviços de cópias e reprodução de documentos				663,90	
3.3.90.39.88	serviços de publicidade e propaganda				5.769,53	
3.3.90.39.99	outros serviços de terceiros – pessoa jurídica				845,94	
3.3.90.39.64	Telefonia Fixa e Móvel (Que Não Integrem Pacote de Comunicação De Dados)				1.502,94	
3.3.90.40.00	Serviços de Tecnologia da Informação e Comunicação (TIC) – Pessoa Jurídica				62.395,36	
3.3.90.40.01	Locação de Equipamentos e Softwares				60.319,71	
3.3.90.40.04	Comunicação de Dados				1.915,65	
3.3.90.40.08	Serviços Técnicos Profissionais de Tic				160,00	
4.4.90.00.00	Aplicações Diretas	30.491,00	0,00	30.491,00	26.210,00	4.281,00
4.4.90.52.00	Equipamentos e Material Permanente				26.210,00	
4.4.90.52.06	aparelhos e equipamentos de comunicação				5.120,00	
4.4.90.52.35	equipamentos de processamento de dados				10.770,00	
4.4.90.52.36	máquinas, instalações e utensílios de escritório				2.480,00	
4.4.90.52.42	mobiliário em geral				7.840,00	
4.4.90.52.99	outros equipamentos e material permanente				0,00	

Comparativo da Despesa Autorizada com a Realizada - Anexo 11

Município de SÃO LOURENÇO DO OESTE

Competência: 2022

Código	Títulos	Autorizada R\$			Despesa Realizada	Diferenças
		Créd. Orçam. e Suplemen.	Créd. Esp. e Extraord.	Total		
01001.01.031.02.000041	Manutenção do Programa Parlamento Jovem	22.486,86	0,00	22.486,86	14.468,09	8.018,77
3.3.90.00.00	Aplicações Diretas	22.486,86	0,00	22.486,86	14.468,09	8.018,77
3.3.90.30.00	Material de Consumo				378,69	
3.3.90.30.07	gêneros de alimentação				378,69	
3.3.90.33.00	Passagens e Despesas com Locomoção				10.080,00	
3.3.90.33.01	passagens para o país				10.080,00	
3.3.90.39.00	Outros Serviços de Terceiros (Pessoa Jurídica)				4.009,40	
3.3.90.39.41	fornecimento de alimentação				1.833,30	
3.3.90.39.59	serviços de áudio, vídeo e foto				84,60	
3.3.90.39.63	serviços gráficos e editoriais				880,00	
3.3.90.39.70	confeção de uniforme, bandeira e flâmulas				765,00	
3.3.90.39.83	serviços de cópias e reprodução de documentos				446,50	
	Total da Unidade Gestora	2.132.993,61	0,00	2.132.993,61	2.132.993,61	0,00
	Total Geral	159.710.508,07	0,00	159.710.508,07	155.995.935,50	3.714.572,57



BALANÇO ORÇAMENTÁRIO - ANEXO 12
ORÇAMENTOS FISCAL E DA SEGURIDADE SOCIAL

Município de SÃO LOURENÇO DO OESTE

Competência: 06/2022

	Previsão Inicial	Previsão Atualizada	Receitas Realizadas	Saldo
	(a)	(b)	(c)	(d)=(c-b)
RECEITAS ORÇAMENTÁRIAS	96.800.000,00	96.800.000,00	157.418.206,21	60.618.206,21
Receitas Correntes (I)	96.776.000,00	96.776.000,00	133.429.178,70	36.653.178,70
Impostos, Taxas e Contribuições de Melhorias	18.775.000,00	18.775.000,00	24.301.952,76	5.526.952,76
Receitas de Contribuições	2.104.000,00	2.104.000,00	2.196.351,30	92.351,30
Receita Patrimonial	103.060,00	103.060,00	2.335.981,04	2.232.921,04
Receita Agropecuária	2.810,00	2.810,00	47.415,72	44.605,72
Receita Industrial	0,00	0,00	0,00	0,00
Receita de Serviços	21.400,00	21.400,00	71.620,00	50.220,00
Transferências Correntes	75.033.900,00	75.033.900,00	103.018.431,20	27.984.531,20
Outras Receitas Correntes	735.830,00	735.830,00	1.457.426,68	721.596,68
Receitas de Capital (II)	24.000,00	24.000,00	23.989.027,51	23.965.027,51
Operações de Crédito	0,00	0,00	0,00	0,00
Alienação de Bens	0,00	0,00	674.300,00	674.300,00
Amortização de Empréstimos	0,00	0,00	0,00	0,00
Transferências de Capital	24.000,00	24.000,00	23.314.727,51	23.290.727,51
Outras Receitas de Capital	0,00	0,00	0,00	0,00
RECEITAS INTRA-ORÇAMENTÁRIAS (III)	0,00	0,00	0,00	0,00
SUBTOTAL DAS RECEITAS (IV) = (I + II + III)	96.800.000,00	96.800.000,00	157.418.206,21	60.618.206,21
Operações de Crédito / Refinanciamento (V)	0,00	0,00	4.000.000,00	4.000.000,00
Operações de Crédito Internas	0,00	0,00	4.000.000,00	4.000.000,00
Mobiliária	0,00	0,00	0,00	0,00
Contratual	0,00	0,00	4.000.000,00	4.000.000,00
Operações de Crédito Externas	0,00	0,00	0,00	0,00
Mobiliária	0,00	0,00	0,00	0,00
Contratual	0,00	0,00	0,00	0,00
SUBTOTAL COM REFINANCIAMENTO (VI = IV + V)	96.800.000,00	96.800.000,00	161.418.206,21	64.618.206,21
DÉFICIT (VII)				
TOTAL (VIII = VI + VII)	96.800.000,00	96.800.000,00	161.418.206,21	64.618.206,21
Saldos de Exercícios Anteriores				
Recursos Arrecadados em Exercícios Anteriores	0,00	0,00	0,00	0,00
Superávit Financeiro		6.546.885,03		
Reabertura de créditos adicionais		0,00		



BALANÇO ORÇAMENTÁRIO - ANEXO 12

ORÇAMENTOS FISCAL E DA SEGURIDADE SOCIAL

Município de SÃO LOURENÇO DO OESTE

Competência: 06/2022

	Dotação Inicial	Dotação Atualizada	Despesas Empenhadas	Despesas Liquidadas	Despesas Pagas	Saldo da Dotação
	(e)	(f)	(g)	(h)	(i)	(j) = (f-g)
DESPESAS ORÇAMENTÁRIAS	96.750.000,00	159.660.508,07	155.975.525,29	152.026.908,75	151.878.305,27	3.684.982,78
Despesas Correntes (IX)	87.162.509,00	127.720.912,87	124.320.685,40	123.656.368,03	123.507.764,55	3.400.227,47
Pessoal e Encargos Sociais	43.362.579,06	65.818.472,91	64.269.833,32	64.269.833,32	64.269.833,32	1.548.639,59
Juros e Encargos da Dívida	400.000,00	3.181.946,43	3.175.216,34	3.175.216,34	3.175.216,34	6.730,09
Outras Despesas Correntes	43.399.929,94	58.720.493,53	56.875.635,74	56.211.318,37	56.062.714,89	1.844.857,79
Despesas de Capital (X)	9.587.491,00	31.939.595,20	31.654.839,89	28.370.540,72	28.370.540,72	284.755,31
Investimentos	8.205.491,00	30.152.937,85	29.891.217,95	26.606.918,78	26.606.918,78	261.719,90
Inversões Financeiras	82.000,00	1.000,00	0,00	0,00	0,00	1.000,00
Amortização da Dívida(*)	1.300.000,00	1.785.657,35	1.763.621,94	1.763.621,94	1.763.621,94	22.035,41
Reserva de Contingência (XI)	50.000,00	50.000,00				50.000,00
DESPESAS INTRA-ORÇAMENTÁRIAS (XII)	0,00	0,00	0,00	0,00	0,00	0,00
SUBTOTAL DAS DESPESAS (XIII) = (IX + X + XI + XII)	96.800.000,00	159.710.508,07	155.975.525,29	152.026.908,75	151.878.305,27	3.734.982,78
Superávit (XIV)			5.442.680,92			-5.442.680,92
TOTAL (XV = XIII + XIV)	96.800.000,00	159.710.508,07	161.418.206,21	152.026.908,75	151.878.305,27	-1.707.698,14
Reserva do RPPS	0,00	0,00				0,00

(*) Incluída a Amortização da Dívida/Refinanciamento



AMORTIZAÇÃO DA DÍVIDA / REFINANCIAMENTO

Município de SÃO LOURENÇO DO OESTE

Competência: 06/2022

	Despesa Empenhada	Despesa Liquidada	Despesa Paga
Amortização da Dívida Interna	0,00	0,00	0,00
Dívida Mobiliária	0,00	0,00	0,00
Outras Dívidas	0,00	0,00	0,00
Amortização da Dívida Externa	0,00	0,00	0,00
Dívida Mobiliária	0,00	0,00	0,00
Outras Dívidas	0,00	0,00	0,00
TOTAL	0,00	0,00	0,00

Município de SÃO LOURENÇO DO OESTE

Competência: 06/2022

Inscritos		Em 31 de Dezembro do Exercício Anterior	Liquidados	Pagos	Cancelados	Saldo
Em Exercícios Anteriores	(a)					
	(a)	(b)	(c)	(d)	(e)	(f) = (a+b-d-e)
Despesas Correntes	0,00	375.440,61	91.579,57	91.579,57	283.861,04	0,00
Pessoal e Encargos Sociais	0,00	0,00	0,00	0,00	0,00	0,00
Juros e Encargos da Dívida	0,00	0,00	0,00	0,00	0,00	0,00
Outras Despesas Correntes	0,00	375.440,61	91.579,57	91.579,57	283.861,04	0,00
Despesas de Capital	0,00	1.370.335,84	1.352.246,35	1.352.246,35	0,00	18.089,49
Investimentos	0,00	1.370.335,84	1.352.246,35	1.352.246,35	0,00	18.089,49
Inversões Financeiras	0,00	0,00	0,00	0,00	0,00	0,00
Amortização da Dívida	0,00	0,00	0,00	0,00	0,00	0,00
TOTAL	0,00	1.745.776,45	1.443.825,92	1.443.825,92	283.861,04	18.089,49

EXECUÇÃO DOS RESTOS A PAGAR PROCESSADOS

Município de SÃO LOURENÇO DO OESTE

Competência: 06/2022

	Inscritos		Pagos	Cancelados	Saldo
	Em Exercícios Anteriores	Em 31 de Dezembro do Exercício Anterior			
	(a)	(b)	(c)	(d)	(e) = (a+b-c-d)
Despesas Correntes	0,06	700.160,81	700.160,81	0,06	0,00
Pessoal e Encargos Sociais	0,00	625.082,07	625.082,07	0,00	0,00
Juros e Encargos da Dívida	0,00	0,00	0,00	0,00	0,00
Outras Despesas Correntes	0,06	75.078,74	75.078,74	0,06	0,00
Despesas de Capital	0,00	0,00	0,00	0,00	0,00
Investimentos	0,00	0,00	0,00	0,00	0,00
Inversões Financeiras	0,00	0,00	0,00	0,00	0,00
Amortização da Dívida	0,00	0,00	0,00	0,00	0,00
TOTAL	0,06	700.160,81	700.160,81	0,06	0,00



BALANÇO FINANCEIRO - ANEXO 13

Município de SÃO LOURENÇO DO OESTE

Competência: 06/2022

INGRESSOS

	Exercício Atual	Exercício Anterior
Receita Orçamentária (I)	161.418.206,21	122.648.791,11
Ordinária	61.903.499,97	48.528.261,80
Vinculada	99.514.706,24	74.120.529,31
Transferências Financeiras Recebidas (II)	29.985.944,44	23.634.514,47
Transferências Recebidas para a Execução Orçamentária	29.135.944,44	23.634.514,47
Transferências Recebidas Independentes da Execução Orçamentária	850.000,00	0,00
Transferências Recebidas para Aporte de recursos para o RPPS	0,00	0,00
Recebimentos Extraorçamentários (III)	17.764.551,60	12.858.236,76
Inscrição de Restos a Pagar Não Processados	3.948.616,54	1.745.776,45
Inscrição de Restos a Pagar Processados	148.603,48	700.160,81
Depósitos Restituíveis e Valores Vinculados	13.667.331,58	10.412.299,50
Outros Recebimentos Extraorçamentários	0,00	0,00
Saldo do Exercício Anterior (IV)	10.125.468,31	13.137.448,03
Caixa e Equivalentes de Caixa	10.072.120,67	9.018.185,84
Depósitos Restituíveis e Valores Vinculados	53.347,64	4.119.262,19
Investimentos e aplicações temporárias a curto prazo	0,00	0,00
Investimentos e aplicações temporárias a longo prazo	0,00	
TOTAL(V) = (I + II + III + IV)	219.294.170,56	172.278.990,37





BALANÇO FINANCEIRO - ANEXO 13

Município de SÃO LOURENÇO DO OESTE

Competência: 06/2022

DISPÊNDIOS

	Exercício Atual	Exercício Anterior
Despesa Orçamentária (VI)	155.975.525,29	123.235.361,46
Ordinária	50.611.713,19	35.741.909,34
Vinculada	105.363.812,10	87.493.452,12
Transferências Financeiras Concedidas (VII)	29.985.944,44	23.634.514,47
Transferências Concedidas para a Execução Orçamentária	29.985.944,44	23.634.514,47
Transferências Concedidas Independentes da Execução Orçamentária	0,00	0,00
Transferências Concedidas para Aporte de recursos para o RPPS	0,00	0,00
Pagamentos Extraorçamentários (VIII)	16.094.267,14	15.283.646,13
Pagamentos de Restos a Pagar Não Processados	1.443.825,92	1.224.782,07
Pagamentos de Restos a Pagar Processados	700.160,81	249.845,16
Depósitos Restituíveis e Valores Vinculados	13.948.689,23	10.134.008,86
Outros Pagamentos Extraorçamentários	1.591,18	3.675.010,04
Saldo para o Exercício Seguinte (IX)	17.238.433,69	10.125.468,31
Caixa e Equivalentes de Caixa	17.185.086,05	10.072.120,67
Depósitos Restituíveis e Valores Vinculados	53.347,64	53.347,64
Investimentos e aplicações temporárias a curto prazo	0,00	0,00
Investimentos e aplicações temporárias a longo prazo	0,00	
TOTAL(X) = (VI + VII + VIII + IX)	219.294.170,56	172.278.990,37





Município de SÃO LOURENÇO DO OESTE

Receitas Orçamentárias segundo as Fontes de Recursos - Anexo 1 ao Balanço Financeiro

Competência: 06/2022

Código	Especificação	Valor
6.2.1.2.0.00.00	RECEITA REALIZADA - RECURSOS ORDINÁRIOS	
	00 - Recursos Ordinários	61.946.548,08
	Total das Receitas Orçamentárias - Recursos Ordinários (I)	61.946.548,08
6.2.1.2.0.00.00	RECEITA ORÇAMENTÁRIAS - RECURSOS VINCULADOS	
	01 - Receitas de Impostos e Transf de Impostos: Educação	23.612.794,82
	02 - Receitas de Impostos e Transf de impostos: Saúde	13.790.549,32
	07 - Contribuição de Intervenção no Domínio Econômico - CIDE	25.371,84
	08 - Contribuição para o Custeio dos Serviços de Iluminação Pública - COSIP	2.211.441,36
	09 - FIA Imposto de Renda	33.791,53
	11 - Convênio de Trânsito - Civil	4.930,89
	12 - Convênio de Trânsito - Prefeitura	343.042,53
	18 - Transf. do FUNDEF/FUNDEB - (aplic. remuneração dos prof. do Magist. em efet exercício na Ed. Bá	19.160.983,68
	19 - Transferências do FUNDEF/FUNDEB - (aplicação em outras despesas da Educação Básica)	8.211.850,24
	32 - Transferências de Convênios – União/Educação	215,34
	34 - Transferências de Convênios – União/Outros (não relacionados à educação/saúde/assistência socia	383.683,20
	35 - Transferências do Sistema Único de Assistência Social – SUAS/União	445.861,82
	36 - Salário-Educação	2.550.040,26
	38 - Transferências do Sistema Único de Saúde – SUS/União	9.239.968,53
	39 - Fundo Especial do Petróleo e Transferências Decorrentes de Compensação Financeira pela Exploraç	688.306,74
	43 - Recursos do Programa Nacional de Alimentação Escolar - PNAE	424.709,10
	44 - Recursos do Programa Nacional de Apoio ao Transporte Escolar - PNATE	125.612,51
	50 - Cessão onerosa - Lei nº 13.885/201	369.167,90
	62 - Transferências de Convênios – Estado/Educação	529.033,00
	64 - Transferências de Convênios – Estado/Outros (não relacionados àeducação/saúde/assistência socia	23.831.407,32
	65 - Transferências do Sistema Único de Assistência Social – SUAS/Estado	131.468,76
	67 - Transferências do Sistema Único de Saúde – SUS/Estado	791.457,78

**Município de SÃO LOURENÇO DO OESTE**

Receitas Orçamentárias segundo as Fontes de Recursos - Anexo 1 ao Balanço Financeiro

Competência: 06/2022

76 - Emendas Parlamentares Individuais - Transferência especial (Inciso I do art. 1º EC 105/2019)	1.100.000,00
77 - Emendas de bancada de Parlamentares (EC nº 100/2019)	300.000,00
78 - Emendas Parlamentares Individuais - Transferência com finalidade definida (Inciso II do art. 1º)	2.798,04
79 - Emendas Parlamentares Impositivas - Transferências do Estado	550.825,64
80 - Outras Especificações	19.949,42
83 - Operações de Crédito Internas - Outros Programas	4.009.253,79
89 - Alienações de Bens destinados a Outros Programas	674.300,00
Total das Receitas Orçamentárias - Recursos Vinculados (II)	113.562.815,36
TOTAL GERAL (I + II)	175.509.363,44



**Município de SÃO LOURENÇO DO OESTE**

Deduções da Receita Orçamentária segundo as Fontes de Recurso - Anexo 2 ao Balanço Financeiro

Competência: 06/2022

Código	Especificação	Valor
6.2.1.3.0.00.00	DEDUÇÃO RECEITA REALIZADA - RECURSOS ORDINÁRIOS	
	00 - Recursos Ordinários	43.048,11
	Total das Deduções de Receitas Orçamentárias - Recursos Ordinários (I)	43.048,11
6.2.1.3.0.00.00	DEDUÇÃO RECEITA ORÇAMENTÁRIAS - RECURSOS VINCULADOS	
	01 - Receitas de Impostos e Transf de Impostos: Educação	14.012.058,32
	02 - Receitas de Impostos e Transf de impostos: Saúde	6.168,36
	12 - Convênio de Trânsito - Prefeitura	704,32
	38 - Transferências do Sistema Único de Saúde – SUS/União	21.630,91
	64 - Transferências de Convênios – Estado/Outros (não relacionados à educação/saúde/assistência socia	7.483,50
	80 - Outras Especificações	63,71
	Total das Deduções de Receitas Orçamentárias - Recursos Vinculados (II)	14.048.109,12
	TOTAL GERAL (I + II)	14.091.157,23



**Município de SÃO LOURENÇO DO OESTE**

Despesas Orçamentárias segundo as Fontes de Recurso - Anexo 3 ao Balanço Financeiro

Competência: 06/2022

Código	Especificação	Valor
6.2.2.1.3.00.00	DESPESAS ORÇAMENTÁRIAS - RECURSOS ORDINÁRIOS	
	00 - Recursos Ordinários	50.611.713,19
	Total das Despesas Orçamentárias - Recursos Ordinários (I)	50.611.713,19
6.2.2.1.3.00.00	DESPESAS ORÇAMENTÁRIAS - RECURSOS VINCULADOS	
	00 - Recursos Ordinários	2.132.993,61
	01 - Receitas de Impostos e Transf de Impostos: Educação	9.923.773,88
	02 - Receitas de Impostos e Transf de impostos: Saúde	22.926.796,10
	07 - Contribuição de Intervenção no Domínio Econômico - CIDE	33.110,88
	08 - Contribuição para o Custeio dos Serviços de Iluminação Pública - COSIP	2.205.750,98
	09 - FIA Imposto de Renda	69.369,42
	10 - Convênio de Trânsito - Militar	87.986,36
	11 - Convênio de Trânsito - Civil	96.278,41
	12 - Convênio de Trânsito - Prefeitura	196.986,60
	18 - Transf. do FUNDEF/FUNDEB - (aplic. remuneração dos prof. do Magist. em efet exercício na Ed. Bá	22.485.684,72
	19 - Transferências do FUNDEF/FUNDEB - (aplicação em outras despesas da Educação Básica)	4.892.301,30
	32 - Transferências de Convênios – União/Educação	4.577,19
	34 - Transferências de Convênios – União/Outros (não relacionados à educação/saúde/assistência socia	563.416,17
	35 - Transferências do Sistema Único de Assistência Social – SUAS/União	464.195,06
	36 - Salário-Educação	2.390.859,50
	37 - Outras Transferências do Fundo Nacional de Desenvolvimento da Educação – FNDE (não repassadas p	25.157,62
	38 - Transferências do Sistema Único de Saúde – SUS/União	9.126.949,81
	39 - Fundo Especial do Petróleo e Transferências Decorrentes de Compensação Financeira pela Exploraç	718.098,20
	43 - Recursos do Programa Nacional de Alimentação Escolar - PNAE	603.672,49
	44 - Recursos do Programa Nacional de Apoio ao Transporte Escolar - PNATE	146.324,66
	50 - Cessão onerosa - Lei nº 13.885/201	382.952,77
	62 - Transferências de Convênios – Estado/Educação	377.917,60
	64 - Transferências de Convênios – Estado/Outros (não relacionados àeducação/saúde/assistência socia	17.429.730,21

**Município de SÃO LOURENÇO DO OESTE**

Despesas Orçamentárias segundo as Fontes de Recurso - Anexo 3 ao Balanço Financeiro

Competência: 06/2022

65 - Transferências do Sistema Único de Assistência Social – SUAS/Estado	198.068,78
67 - Transferências do Sistema Único de Saúde – SUS/Estado	672.228,58
76 - Emendas Parlamentares Individuais - Transferência especial (Inciso I do art. 1º EC 105/2019)	1.063.545,45
77 - Emendas de bancada de Parlamentares (EC nº 100/2019)	275.500,75
78 - Emendas Parlamentares Individuais - Transferência com finalidade definida (Inciso II do art. 1º	5.043,70
79 - Emendas Parlamentares Impositivas - Transferências do Estado	1.169.860,14
80 - Outras Especificações	12.105,60
83 - Operações de Crédito Internas - Outros Programas	4.009.253,79
89 - Alienações de Bens destinados a Outros Programas	673.321,77
Total das Despesas Orçamentárias - Recursos Vinculados (II)	105.363.812,10
TOTAL GERAL (I + II)	155.975.525,29




Município de SÃO LOURENÇO DO OESTE

Saldo do exercício anterior - Caixa e equivalente de caixa - Anexo 4.1 ao Balanço Financeiro

Competência: 06/2022

Código	Especificação	Valor
1.1.1.0.0.00.00	CAIXA E EQUIVALENTES DE CAIXA - RECURSOS ORDINÁRIOS	
	00 - Recursos Ordinários	-15.528.378,98
	Total de Caixa e Equivalentes de Caixa - Recursos Ordinários (I)	-15.528.378,98
1.1.1.0.0.00.00	CAIXA E EQUIVALENTES DE CAIXA - RECURSOS VINCULADOS	
	00 - Recursos Ordinários	1.591,18
	01 - Receitas de Impostos e Transf de Impostos: Educação	7.129.350,07
	02 - Receitas de Impostos e Transf de impostos: Saúde	10.563.430,68
	07 - Contribuição de Intervenção no Domínio Econômico - CIDE	7.821,82
	08 - Contribuição para o Custeio dos Serviços de Iluminação Pública - COSIP	235.419,36
	09 - FIA Imposto de Renda	93.475,04
	10 - Convênio de Trânsito - Militar	-80.301,45
	11 - Convênio de Trânsito - Civil	-26.565,36
	12 - Convênio de Trânsito - Prefeitura	254.330,04
	18 - Transf. do FUNDEF/FUNDEB - (aplic. remuneração dos prof. do Magist. em efet exercício na Ed. Bá	-3.076.779,97
	19 - Transferências do FUNDEF/FUNDEB - (aplicação em outras despesas da Educação Básica)	3.526.929,97
	32 - Transferências de Convênios – União/Educação	1.011,85
	33 - Transferências de Convênios – União/Saúde	86,72
	34 - Transferências de Convênios – União/Outros (não relacionados à educação/saúde/assistência socia	192.283,25
	35 - Transferências do Sistema Único de Assistência Social – SUAS/União	82.723,13
	36 - Salário-Educação	7.791,08
	37 - Outras Transferências do Fundo Nacional de Desenvolvimento da Educação – FNDE (não repassadas p	28.390,99
	38 - Transferências do Sistema Único de Saúde – SUS/União	757.523,79
	39 - Fundo Especial do Petróleo e Transferências Decorrentes de Compensação Financeira pela Exploraç	64.409,18
	43 - Recursos do Programa Nacional de Alimentação Escolar - PNAE	183.280,82
	44 - Recursos do Programa Nacional de Apoio ao Transporte Escolar - PNATE	21.282,82
	50 - Cessão onerosa - Lei nº 13.885/201	13.737,84
	62 - Transferências de Convênios – Estado/Educação	18.310,99





Município de SÃO LOURENÇO DO OESTE

Saldo do exercício anterior - Caixa e equivalente de caixa - Anexo 4.1 ao Balanço Financeiro

Competência: 06/2022

63 - Transferências de Convênios – Estado/Saúde	18,75
64 - Transferências de Convênios – Estado/Outros (não relacionados à educação/saúde/assistência social)	3.281.644,84
65 - Transferências do Sistema Único de Assistência Social – SUAS/Estado	126.220,39
67 - Transferências do Sistema Único de Saúde – SUS/Estado	107.882,62
76 - Emendas Parlamentares Individuais - Transferência especial (Inciso I do art. 1º EC 105/2019)	46.803,63
77 - Emendas de bancada de Parlamentares (EC nº 100/2019)	-89.373,72
78 - Emendas Parlamentares Individuais - Transferência com finalidade definida (Inciso II do art. 1º)	150.000,00
79 - Emendas Parlamentares Impositivas - Transferências do Estado	1.972.753,90
80 - Outras Especificações	5.015,40
Total de Caixa e Equivalentes de Caixa - Recursos Vinculados (II)	25.600.499,65
TOTAL GERAL (I + II)	10.072.120,67

**Município de SÃO LOURENÇO DO OESTE**

Saldo do exercício anterior - Depósitos restituíveis e valores vinculados - Anexo 4.2 ao Balanço Financeiro

Competência: 06/2022

Código	Especificação	Valor
1.1.3.0.0.00.00, F	DEPÓSITOS RESTITUÍVEIS E VALORES VINCULADOS - RECURSOS ORDINÁRIOS	
	00 - Recursos Ordinários	53.247,74
	Total de Depósitos Restituíveis e Valores Vinculados - Recursos Ordinários (I)	53.247,74
1.1.3.0.0.00.00, F	DEPÓSITOS RESTITUÍVEIS E VALORES VINCULADOS - RECURSOS VINCULADOS	
	00 - Recursos Ordinários	2.113,47
	01 - Receitas de Impostos e Transf de Impostos: Educação	10.514,28
	18 - Transf. do FUNDEF/FUNDEB - (aplic. remuneração dos prof. do Magist. em efet exercício na Ed. Bá	-5.506,78
	19 - Transferências do FUNDEF/FUNDEB - (aplicação em outras despesas da Educação Básica)	-5.751,44
	35 - Transferências do Sistema Único de Assistência Social – SUAS/União	291,72
	50 - Cessão onerosa - Lei nº 13.885/201	-1.561,35
	Total de Depósitos Restituíveis e Valores Vinculados - Recursos Vinculados (II)	99,90
	TOTAL GERAL (I + II)	53.347,64



**Município de SÃO LOURENÇO DO OESTE**

Saldo para o exercício anterior - Investimentos e aplicações temporárias a curto prazo, segundo as Fontes de Recursos - Anexo 4.3 ao Balanço Financeiro.

Competência: 06/2022

Código	Especificação	Valor
1.1.4.0.0.00.00, F	INVESTIMENTOS E APLIC TEMPORARIAS CURTO PRAZO - RECURSOS ORDINÁRIOS	
	Total de Investimentos e Aplic. Temporários de Curto Prazo - Recursos Ordinários (I)	
1.1.4.0.0.00.00, F	INVESTIMENTOS E APLIC TEMPORARIAS CURTO PRAZO - RECURSOS VINCULADOS	
	Total de Investimentos e Aplic. Temporários de Curto Prazo - Recursos Vinculados (II)	
	TOTAL GERAL (I + II)	




Município de SÃO LOURENÇO DO OESTE

Saldo para o exercício seguinte - Caixa e equivalente de caixa - Anexo 5.1 ao Balanço Financeiro

Competência: 06/2022

Código	Especificação	Valor
1.1.1.0.0.00.00	CAIXA E EQUIVALENTES DE CAIXA - RECURSOS ORDINÁRIOS	
	00 - Recursos Ordinários	-37.976.905,00
	Total de Caixa e Equivalentes de Caixa - Recursos Ordinários (I)	-37.976.905,00
1.1.1.0.0.00.00	CAIXA E EQUIVALENTES DE CAIXA - RECURSOS VINCULADOS	
	01 - Receitas de Impostos e Transf de Impostos: Educação	16.137.570,23
	02 - Receitas de Impostos e Transf de impostos: Saúde	23.483.295,20
	07 - Contribuição de Intervenção no Domínio Econômico - CIDE	82,78
	08 - Contribuição para o Custeio dos Serviços de Iluminação Pública - COSIP	565.697,49
	09 - FIA Imposto de Renda	59.084,81
	10 - Convênio de Trânsito - Militar	-168.287,81
	11 - Convênio de Trânsito - Civil	-117.912,88
	12 - Convênio de Trânsito - Prefeitura	399.681,65
	18 - Transf. do FUNDEF/FUNDEB - (aplic. remuneração dos prof. do Magist. em efet exercício na Ed. Bá	-6.821.428,74
	19 - Transferências do FUNDEF/FUNDEB - (aplicação em outras despesas da Educação Básica)	6.841.612,66
	32 - Transferências de Convênios – União/Educação	-3.350,00
	33 - Transferências de Convênios – União/Saúde	86,72
	34 - Transferências de Convênios – União/Outros (não relacionados à educação/saúde/assistência socia	109.202,97
	35 - Transferências do Sistema Único de Assistência Social – SUAS/União	47.850,43
	36 - Salário-Educação	369.738,08
	37 - Outras Transferências do Fundo Nacional de Desenvolvimento da Educação – FNDE (não repassadas p	3.233,37
	38 - Transferências do Sistema Único de Saúde – SUS/União	621.917,20
	39 - Fundo Especial do Petróleo e Transferências Decorrentes de Compensação Financeira pela Exploraç	34.617,72
	43 - Recursos do Programa Nacional de Alimentação Escolar - PNAE	-500,93
	44 - Recursos do Programa Nacional de Apoio ao Transporte Escolar - PNATE	5.250,67
	50 - Cessão onerosa - Lei nº 13.885/201	-47,03
	62 - Transferências de Convênios – Estado/Educação	193.926,39
	63 - Transferências de Convênios – Estado/Saúde	18,75



Município de SÃO LOURENÇO DO OESTE

Saldo para o exercício seguinte - Caixa e equivalente de caixa - Anexo 5.1 ao Balanço Financeiro

Competência: 06/2022

64 - Transferências de Convênios – Estado/Outros (não relacionados à educação/saúde/assistência social)	12.958.717,62
65 - Transferências do Sistema Único de Assistência Social – SUAS/Estado	61.018,47
67 - Transferências do Sistema Único de Saúde – SUS/Estado	204.560,12
76 - Emendas Parlamentares Individuais - Transferência especial (Inciso I do art. 1º EC 105/2019)	83.819,26
77 - Emendas de bancada de Parlamentares (EC nº 100/2019)	-72.855,28
78 - Emendas Parlamentares Individuais - Transferência com finalidade definida (Inciso II do art. 1º)	-2.245,66
79 - Emendas Parlamentares Impositivas - Transferências do Estado	153.863,05
80 - Outras Especificações	12.795,51
89 - Alienações de Bens destinados a Outros Programas	978,23
Total de Caixa e Equivalentes de Caixa - Recursos Vinculados (II)	55.161.991,05
TOTAL GERAL (I + II)	17.185.086,05



**Município de SÃO LOURENÇO DO OESTE**

Saldo para o exercício seguinte - Depósitos restituíveis e valores vinculados - Anexo 5.2 ao Balanço Financeiro

Competência: 06/2022

Código	Especificação	Valor
1.1.3.0.0.00.00, F	DEPÓSITOS RESTITUÍVEIS E VALORES VINCULADOS - RECURSOS ORDINÁRIOS	
	00 - Recursos Ordinários	53.247,74
	Total de Depósitos Restituíveis e Valores Vinculados - Recursos Ordinários (I)	53.247,74
1.1.3.0.0.00.00, F	DEPÓSITOS RESTITUÍVEIS E VALORES VINCULADOS - RECURSOS VINCULADOS	
	00 - Recursos Ordinários	2.113,47
	01 - Receitas de Impostos e Transf de Impostos: Educação	10.514,28
	18 - Transf. do FUNDEF/FUNDEB - (aplic. remuneração dos prof. do Magist. em efet exercício na Ed. Bá	-5.506,78
	19 - Transferências do FUNDEF/FUNDEB - (aplicação em outras despesas da Educação Básica)	-5.751,44
	35 - Transferências do Sistema Único de Assistência Social – SUAS/União	291,72
	50 - Cessão onerosa - Lei nº 13.885/201	-1.561,35
	Total de Depósitos Restituíveis e Valores Vinculados - Recursos Vinculados (II)	99,90
	TOTAL GERAL (I + II)	53.347,64



**Município de SÃO LOURENÇO DO OESTE**

Saldo para o exercício seguinte - Investimentos e aplicações temporárias a curto prazo, segundo as Fontes de Recursos - Anexo 5.3 ao Balanço Financeiro.

Competência: 06/2022

Código	Especificação	Valor
1.1.4.0.0.00.00, F	INVESTIMENTOS E APLIC TEMPORARIAS CURTO PRAZO - RECURSOS ORDINÁRIOS	
	Total de Investimentos e Aplic. Temporários de Curto Prazo - Recursos Ordinários (I)	
1.1.4.0.0.00.00, F	INVESTIMENTOS E APLIC TEMPORARIAS CURTO PRAZO - RECURSOS VINCULADOS	
	Total de Investimentos e Aplic. Temporários de Curto Prazo - Recursos Vinculados (II)	
	TOTAL GERAL (I + II)	



Município de SÃO LOURENÇO DO OESTE

Competência: 06/2022

ATIVO	Exercício Atual	Exercício Anterior
ATIVO CIRCULANTE		
Caixa e Equivalentes de Caixa	17.185.086,05	10.072.120,67
Créditos a Curto Prazo	3.098.229,06	7.657.920,74
Créditos Tributários a Receber	2.998.360,47	7.648.764,94
Clientes	0,00	0,00
Créditos de Transferências a Receber	0,00	0,00
Empréstimos e Financiamentos Concedidos	0,00	0,00
Dívida Ativa Tributária	91.820,78	0,00
Dívida Ativa Não Tributária	8.047,81	9.155,80
(-) Ajuste de Perdas de Créditos a Curto Prazo	0,00	0,00
Demais Créditos e Valores a Curto Prazo	195.855,31	219.052,74
Investimentos e Aplicações Temporárias a Curto Prazo	43.669,52	43.669,52
Títulos e valores mobiliários	43.669,52	43.669,52
Investimento do RPPS	0,00	0,00
Aplicação temporária em metais preciosos	0,00	0,00
Aplicações em segmentos de Imóveis	0,00	0,00
Investimento e aplicações temporárias de curto prazo - RPPS	0,00	0,00
(-) Ajustes de Perdas e Investimentos de aplicações temporários	0,00	0,00
Estoques	71.890,17	28.250,20
Ativo Não Circulante Mantido Para Venda	0,00	0,00
Ativo biológico	0,00	0,00
Variação Patrimoniais Diminutivas Pagas Antecipadamente	103.532,92	346.731,43
Total do Ativo Circulante	20.698.263,03	18.367.745,30
ATIVO NÃO CIRCULANTE		
Ativo Realizável a Longo Prazo	10.007.772,73	8.769.129,73
Créditos a Longo Prazo	10.007.772,73	8.769.129,73
Créditos Tributários a Receber	0,00	0,00
Clientes	0,00	0,00

Município de SÃO LOURENÇO DO OESTE

Competência: 06/2022

Empréstimos e Financiamentos Concedidos	0,00	0,00
Dívida Ativa Tributária	15.128.384,67	22.222.799,92
Dívida Ativa Não Tributária	2.009.449,83	1.574.933,87
Créditos previdenciários do RPPS	0,00	0,00
Créditos de Transferências a receber a longo prazo	0,00	
Outros créditos a longo prazo	0,00	0,00
(-) Ajuste de Perdas de Créditos a Longo Prazo	-7.130.061,77	-15.028.604,06
Demais Créditos e Valores a Longo Prazo	0,00	0,00
Investimentos e Aplicações Temporárias a Longo Prazo	0,00	0,00
Estoques	0,00	0,00
Ativo biológico	0,00	
VPD Pagas Antecipadamente	0,00	0,00
Investimentos	25.075,90	52.190.226,15
Participações Permanentes	0,00	0,00
Participações Avaliadas pelo Método de Equivalência Patrimonial	0,00	0,00
Participações Avaliadas pelo Método de Custo	0,00	0,00
(-) Redução ao Valor Recuperável de Participação Permanente	0,00	0,00
Propriedades para Investimento	0,00	52.165.150,25
(-) Depreciação acumulada de Investimentos	0,00	0,00
(-) Redução do Valor Recuperável de Propriedade para Investimento	0,00	0,00
Investimento do RPPS de Longo Prazo	0,00	0,00
(-) Redução ao Valor Recuperável de Investimento do RPPS	0,00	0,00
Demais Investimentos Permanentes	25.075,90	25.075,90
(-) Redução ao Valor Recuperável de Investimento do RPPS - fundo em repartição	0,00	
(-) Redução ao Valor Recuperável de Investimento - demais investimentos permanentes	0,00	
Imobilizado	181.844.282,96	132.129.611,27
Bens Móveis	31.608.336,13	24.862.920,30
(-) Depreciação, exaustão e amortizações acumuladas - Bens Móveis	-8.875.976,62	-7.017.800,25
(-) Redução ao valor recuperável do imobilizado - Bens Móveis	0,00	0,00
Bens Imóveis	166.905.135,78	120.277.665,51

Município de SÃO LOURENÇO DO OESTE

Competência: 06/2022

(-) Depreciação, exaustão e amortizações acumuladas Imóveis	-7.793.212,33	-5.993.174,29
(-) Redução ao valor recuperável do imobilizado - Bens Imóveis	0,00	0,00
Intangível	27.730,00	27.730,00
Diferido	0,00	0,00
Total do Ativo Não Circulante	191.904.861,59	193.116.697,15
TOTAL DO ATIVO	212.603.124,62	211.484.442,45
PASSIVO E PATRIMÔNIO LÍQUIDO	Exercício Atual	Exercício Anterior
PASSIVO CIRCULANTE		
Obrigações Trabalhistas, Previdenciárias e Assistenciais a Pagar a Curto Prazo	4.990.889,29	5.661.335,16
Empréstimos e Financiamentos a Curto Prazo	3.329.945,98	1.840.807,95
Fornecedores e Contas a Pagar a Curto Prazo	50.105,48	3.520,06
Obrigações Fiscais a Curto Prazo	98.498,00	71.558,74
Transferências fiscais a curto prazo	0,00	0,00
Provisões a Curto Prazo	0,00	0,00
Demais Obrigações a Curto Prazo	2.818.855,36	2.774.953,01
Total do Passivo Circulante	11.288.294,11	10.352.174,92
PASSIVO NÃO CIRCULANTE		
Obrigações Trabalhistas, Previdenciárias e Assistenciais a Pagar a Longo Prazo	0,00	0,00
Empréstimos e Financiamentos a Longo Prazo	28.403.199,94	27.654.534,65
Fornecedores e Contas a Pagar a Longo Prazo	0,00	0,00
Obrigações Fiscais a Longo Prazo	0,00	0,00
Transferências fiscais a longo prazo	0,00	0,00
Provisões a Longo Prazo	0,00	0,00
Provisões Matemáticas Previdenciárias	0,00	0,00
Demais Provisões a Longo Prazo	0,00	0,00
Demais Obrigações a Longo Prazo	0,00	0,00
Resultado Diferido	0,00	0,00
Total do Passivo Não Circulante	28.403.199,94	27.654.534,65

Município de SÃO LOURENÇO DO OESTE

Competência: 06/2022

TOTAL DO PASSIVO	39.691.494,05	38.006.709,57
PATRIMÔNIO LÍQUIDO		
Patrimônio Social e Capital Social	109.208.915,31	109.930.580,34
Adiantamento para Futuro Aumento de Capital	0,00	0,00
Reservas de Capital	0,00	0,00
Ajustes de Avaliação Patrimonial	0,00	0,00
Reservas de Lucros	0,00	0,00
Demais Reservas	0,00	0,00
Resultados Acumulados	63.702.715,26	63.547.152,54
Resultado do Exercício	26.496.733,70	-4.744.700,54
Resultado de Exercícios Anteriores	63.547.152,54	68.291.853,08
Ajustes de exercícios anteriores	-26.341.170,98	0,00
outros Resultados	0,00	0,00
(-) Ações/Cotas em Tesouraria	0,00	0,00
Total do Patrimônio Líquido	172.911.630,57	173.477.732,88
TOTAL DO PASSIVO E DO PATRIMÔNIO LÍQUIDO	212.603.124,62	211.484.442,45



QUADRO DOS ATIVOS E PASSIVOS FINANCEIROS E PERMANENTES

Município de SÃO LOURENÇO DO OESTE

Competência: 06/2022

	Exercício Atual	Exercício Anterior
ATIVO (I)		
ATIVO FINANCEIRO	17.238.433,69	10.125.468,31
ATIVO PERMANENTE	195.364.690,93	201.358.974,14
Total do Ativo	212.603.124,62	211.484.442,45
PASSIVO (II)		
PASSIVO FINANCEIRO	4.121.941,97	2.733.927,43
PASSIVO PERMANENTE	39.536.258,11	37.018.558,59
Total do Passivo	43.658.200,08	39.752.486,02
SALDO PATRIMONIAL(III) = (I - II)	168.944.924,54	171.731.956,43





QUADRO DAS CONTAS DE COMPENSAÇÃO

Município de SÃO LOURENÇO DO OESTE

Competência: 06/2022

ATOS POTENCIAIS ATIVOS	Exercício Atual	Exercicio Anterior
Garantias e Contragarantias Recebidas	0,00	0,00
Direitos Conveniados e Outros Instrumentos Congêneres	0,00	0,00
Direitos Contratuais	4.985.082,44	2.222.017,41
Demandas Judiciais	0,00	
Outros Atos Potenciais Ativos	0,00	0,00
Total dos Atos Potenciais Ativos	4.985.082,44	2.222.017,41
ATOS POTENCIAIS PASSIVOS	Exercício Atual	Exercicio Anterior
Garantias e Contragarantias Concedidas	0,00	0,00
Obrigações Conveniadas e Outros Instrumentos Congêneres	3.184.492,81	1.100.750,00
Obrigações Contratuais	85.174.788,28	68.505.413,72
Demandas Judiciais	0,00	
Outros Atos Potenciais Passivos	0,00	0,00
Total dos Atos Potenciais Passivos	88.359.281,09	69.606.163,72





BALANÇO PATRIMONIAL - ANEXO 14

DEMONSTRATIVO DO SUPERÁVIT/DÉFICIT FINANCEIRO

Município de SÃO LOURENÇO DO OESTE

Competência: 06/2022

FONTES DE RECURSOS	Exercício Atual	Exercício Anterior
00 - Recursos Ordinários	-38.328.449,46	-15.863.597,38
01 - Receitas de Impostos e Transf de Impostos: Educação	15.984.794,64	7.093.593,13
02 - Receitas de Impostos e Transf de impostos: Saúde	23.481.703,62	10.551.509,28
07 - Contribuição de Intervenção no Domínio Econômico - CIDE	82,78	7.821,82
08 - Contribuição para o Custeio dos Serviços de Iluminação Pública - COSIP	565.697,49	235.419,36
09 - FIA Imposto de Renda	59.084,81	93.475,04
10 - Convênio de Trânsito - Militar	-168.287,81	-80.301,45
11 - Convênio de Trânsito - Civil	-117.912,88	-26.565,36
12 - Convênio de Trânsito - Prefeitura	399.681,65	254.330,04
18 - Transf. do FUNDEF/FUNDEB - (aplic. remuneração dos prof. do Magist. em efet exercício na Ed. Bá	-6.826.935,52	-3.502.234,48
19 - Transferências do FUNDEF/FUNDEB - (aplicação em outras despesas da Educação Básica)	6.835.861,22	3.516.312,28
32 - Transferências de Convênios – União/Educação	-3.350,00	1.011,85
33 - Transferências de Convênios – União/Saúde	86,72	86,72
34 - Transferências de Convênios – União/Outros (não relacionados à educação/saúde/assistência socia	109.202,97	3.867,45
35 - Transferências do Sistema Único de Assistência Social – SUAS/União	48.142,15	66.454,49
36 - Salário-Educação	166.883,84	7.703,08
37 - Outras Transferências do Fundo Nacional de Desenvolvimento da Educação – FNDE (não repassadas p	3.233,37	28.390,99
38 - Transferências do Sistema Único de Saúde – SUS/União	621.063,20	521.452,49
39 - Fundo Especial do Petróleo e Transferências Decorrentes de Compensação Financeira pela Exploraç	34.617,72	64.409,18
43 - Recursos do Programa Nacional de Alimentação Escolar - PNAE	-500,93	178.462,46
44 - Recursos do Programa Nacional de Apoio ao Transporte Escolar - PNATE	570,67	21.282,82
50 - Cessão onerosa - Lei nº 13.885/201	-1.608,38	12.176,49
62 - Transferências de Convênios – Estado/Educação	169.426,39	18.310,99
63 - Transferências de Convênios – Estado/Saúde	18,75	18,75
64 - Transferências de Convênios – Estado/Outros (não relacionados à educação/saúde/assistência socia	9.675.838,45	3.281.644,84
65 - Transferências do Sistema Único de Assistência Social – SUAS/Estado	59.599,47	126.220,39
67 - Transferências do Sistema Único de Saúde – SUS/Estado	204.560,12	85.330,92





BALANÇO PATRIMONIAL - ANEXO 14
DEMONSTRATIVO DO SUPERÁVIT/DÉFICIT FINANCEIRO

Município de SÃO LOURENÇO DO OESTE

Competência: 06/2022

76 - Emendas Parlamentares Individuais - Transferência especial (Inciso I do art. 1º EC 105/2019)	68.940,31	32.485,76
77 - Emendas de bancada de Parlamentares (EC nº 100/2019)	-72.855,28	-97.354,53
78 - Emendas Parlamentares Individuais - Transferência com finalidade definida (Inciso II do art. 1º)	-2.245,66	0,00
79 - Emendas Parlamentares Impositivas - Transferências do Estado	135.773,56	754.808,06
80 - Outras Especificações	12.795,51	5.015,40
89 - Alienações de Bens destinados a Outros Programas	978,23	0,00
TOTAL	13.116.491,72	7.391.540,88



DEMONSTRAÇÃO DAS VARIAÇÕES PATRIMONIAIS - ANEXO 15

Município de SÃO LOURENÇO DO OESTE

Competência: 06/2022

	Exercício Atual	Exercício Anterior
VARIAÇÕES PATRIMONIAIS AUMENTATIVAS		
Impostos, Taxas e Contribuições de Melhoria	20.700.018,91	19.043.540,89
Impostos	18.495.740,20	17.056.158,21
Taxas	2.204.019,14	1.987.382,68
Contribuição de Melhoria	259,57	0,00
Contribuições	2.196.351,30	2.452.140,66
Contribuições Sociais	0,00	94.359,58
Contribuições de Intervenção no Domínio Econômico	0,00	439.370,55
Contribuição de Iluminação Pública	2.196.351,30	1.918.410,53
Contribuições de Interesse das Categorias Profissionais	0,00	0,00
Exploração e Venda de Bens, Serviços e Direitos	172.810,39	10.221,12
Venda de Mercadorias	0,00	0,00
Venda de Produtos	0,00	0,00
Exploração de Bens e Direitos e Prestação de Serviços	172.810,39	10.221,12
Variações Patrimoniais Aumentativas Financeiras	2.588.654,26	470.426,78
Juros e Encargos de Empréstimos e Financiamentos Concedidos	0,00	0,00
Juros e Encargos de Mora	346.283,61	121.107,03
Variações Monetárias e Cambiais	0,00	0,00
Descontos Financeiros Obtidos	0,00	0,00
Remuneração de Depósitos Bancários e Aplicações Financeiras	2.242.370,65	333.319,75
Juros e Encargos de Empréstimos Obtidos	0,00	0,00
Outras Variações Patrimoniais Aumentativas - Financeiras	0,00	16.000,00
Transferências e Delegações Recebidas	147.872.180,98	122.493.642,86
Transferências Intragovernamentais	29.985.944,44	23.634.514,47
Transferências Intergovernamentais	116.300.904,90	98.833.734,23
Transferências das Instituições Privadas	0,00	0,00
Transferências das Instituições Multigovernamentais	0,00	0,00
Transferências de Consórcios Públicos	0,00	0,00
Transferências do Exterior	0,00	0,00
Execução orçamentária delegada de Entes	1.550.659,12	0,00
Transferências de Pessoas Físicas	34.672,52	25.394,16
Outras Transferências Delegadas Recebidas	0,00	0,00

DEMONSTRAÇÃO DAS VARIAÇÕES PATRIMONIAIS - ANEXO 15

Município de SÃO LOURENÇO DO OESTE

Competência: 06/2022

Valorização e Ganhos com Ativos e Desincorporação de Passivos	1.004.528,84	606.477,43
Reavaliação de Ativos	0,00	0,00
Ganhos com Alienação	10.900,00	0,00
Ganhos com Incorporação de Ativos	7.170,46	13.429,06
Ganhos Desincorporação de Passivos	986.458,32	589.530,00
Cancelamento de Restos a Pagar	0,06	3.518,37
Reversão da Redução do Valor Recuperável	0,00	0,00
Outras Variações Patrimoniais Aumentativas	26.093.683,43	7.130.821,32
Variação Patrimonial Aumentativa a Classificar	0,00	0,00
Resultado Positivo de Participações	0,00	0,00
Reversão de Provisões e Ajustes de Perdas	0,00	0,00
Diversas Variações Patrimoniais Aumentativas	26.093.683,43	7.130.821,32
Total das Variações Patrimoniais Aumentativas (I)	200.628.228,11	152.207.271,06

VARIAÇÕES PATRIMONIAIS DIMINUTIVAS

Pessoal e Encargos	59.450.748,39	47.657.582,22
Remuneração a Pessoal	49.767.407,54	39.931.436,21
Encargos Patronais	9.399.974,83	7.680.590,99
Benefícios a Pessoal	0,00	0,00
Outras Variações Patrimoniais Diminutivas - Pessoal e Encargos	283.366,02	45.555,02
Benefícios Previdenciários e Assistenciais	1.384.307,13	642.049,33
Aposentadorias e Reformas	34.497,57	0,00
Pensões	0,00	16.500,00
Benefícios de Prestação Continuada	0,00	0,00
Benefícios Eventuais	0,00	0,00
Políticas Públicas de Transferência de Renda	0,00	0,00
Outros Benefícios Previdenciários e Assistenciais	1.349.809,56	625.549,33
Uso de Bens, Serviços e Consumo de Capital Fixo	60.320.570,32	49.059.165,03
Uso de Material de Consumo	12.001.901,26	8.791.135,71
Serviços	44.660.454,65	35.897.194,78
Depreciação, Amortização e Exaustão	3.658.214,41	4.370.834,54
Variações Patrimoniais Diminutivas Financeiras	3.366.011,42	1.541.993,40

DEMONSTRAÇÃO DAS VARIAÇÕES PATRIMONIAIS - ANEXO 15

Município de SÃO LOURENÇO DO OESTE

Competência: 06/2022

Juros e Encargos de Empréstimos e Financiamentos Obtidos	3.280.096,16	1.459.699,06
Juros e Encargos de Mora	0,00	0,00
Variações Monetárias e Cambiais	0,00	0,00
Descontos Financeiros Concedidos	0,00	0,00
Remuneração negativa de depósitos bancários e aplicações financeiras	0,00	
Juros e Encargos de Empréstimos e Financiamentos Concedidos	0,00	0,00
Outras Variações Patrimoniais Diminutivas - Financeiras	85.915,26	82.294,34
Transferências e Delegações Concedidas	47.240.291,85	38.629.198,36
Transferências Intragovernamentais	29.985.944,44	23.634.514,47
Transferências Intergovernamentais	14.001.777,73	11.199.972,23
Transferências às Instituições Privadas	2.711.195,76	1.243.503,76
Transferências às Instituições Multigovernamentais	0,00	0,00
Transferências aos Consórcios Públicos	451.060,00	2.551.207,90
Transferências ao Exterior	0,00	0,00
Execução Orçamentária Delegada a Entes	34.540,60	0,00
Outras Transferências e Delegações Concedidas	55.773,32	0,00
Desvalorização e Perda de Ativos e Incorporação de Passivos	383.265,20	18.201.865,18
Reavaliação, redução a Valor Recuperável e Ajuste para Perdas	0,00	4.486.461,86
Perdas com Alienação	0,00	0,00
Perdas Involuntárias	0,00	0,00
Incorporação de Passivos	21.547,92	10.000.000,00
Desincorporação de Ativos	361.717,28	3.715.403,32
Tributárias	1.513.747,90	992.864,18
Impostos, Taxas e Contribuições de Melhoria	203.675,59	46.343,42
Contribuições	1.310.072,31	946.520,76
Custo das Mercadorias Vendidas, dos Produtos Vendidos e dos Serviços Prestados	0,00	0,00
Custo de Mercadorias Vendidas	0,00	0,00
Custo de Produtos Vendidos	0,00	0,00
Custo de Serviços Prestados	0,00	0,00
Outras Variações Patrimoniais Diminutivas	472.552,20	227.229,19
Premiações	220.104,00	148.477,87
Resultado Negativo de Participações	0,00	0,00

DEMONSTRAÇÃO DAS VARIAÇÕES PATRIMONIAIS - ANEXO 15

Município de SÃO LOURENÇO DO OESTE

Competência: 06/2022

Incentivos	3.312,00	1.494,00
Subvenções Econômicas	0,00	0,00
Participações e Contribuições	0,00	0,00
Constituição de Provisões	0,00	0,00
Diversas Variações Patrimoniais Diminutivas	249.136,20	77.257,32
Total das Variações Patrimoniais Diminutivas (II)	174.131.494,41	156.951.946,89
RESULTADO PATRIMONIAL DO PERÍODO (I -II)	26.496.733,70	-4.744.675,83

Município de SÃO LOURENÇO DO OESTE

Competência: 06/2022

	Exercício Atual
FLUXOS DE CAIXA DAS ATIVIDADES OPERACIONAIS	
Ingressos	200.864.134,89
Receita Tributária	24.301.952,76
Receita de Contribuições	2.196.351,30
Receita Patrimonial	93.610,39
Receita Agropecuária	47.415,72
Receita Industrial	0,00
Receita de Serviços	71.620,00
Remuneração das Disponibilidades	2.242.370,65
Outras Receitas Derivadas e Originárias	1.457.426,68
<i>Transferências recebidas</i>	126.333.158,71
Outros ingressos operacionais	44.120.228,68
Desembolsos	168.702.682,44
Pessoal e demais despesas	117.976.506,19
Juros e encargos da dívida	3.175.216,34
Transferências concedidas	3.147.782,40
Outros desembolsos operacionais	44.403.177,51
Fluxo de caixa líquido das atividades operacionais (I)	32.161.452,45
FLUXOS DE CAIXA DAS ATIVIDADES DE INVESTIMENTOS	
Ingressos	674.300,00
<i>Alienações de bens</i>	674.300,00
Amortização de empréstimos e financiamentos concedidos	0,00
Outros ingressos de Investimentos	
Desembolsos	27.959.165,13
Aquisição de ativo não circulante	27.927.092,09
Concessão de empréstimos e financiamentos	0,00
Outros desembolsos de investimentos	32.073,04
Fluxo de caixa líquido das atividades de investimentos (II)	-27.284.865,13
FLUXOS DE CAIXA DAS ATIVIDADES DE FINANCIAMENTO	
Ingressos	4.000.000,00
<i>Operações de Crédito</i>	4.000.000,00

Integralização do capital social de empresas dependentes

0,00

Outros ingressos de financiamentos

Desembolsos	1.763.621,94
Amortização/Refinanciamento da Dívida	0,00
Outros desembolsos de financiamentos	1.763.621,94
Fluxo de caixa líquido das atividades de financiamento (III)	2.236.378,06

GERAÇÃO LÍQUIDA DE CAIXA E EQUIVALENTE DE CAIXA (I + II + III)	7.112.965,38
Caixa e Equivalentes de caixa inicial (*)	10.072.120,67
Caixa e Equivalentes de caixa final (**)	17.185.086,05

(*) Incluído os valores referentes aos Investimentos temporários a curto prazo inicial, atributo F

(**) Incluído os valores referentes aos Investimentos temporários a curto prazo final, atributo F







QUADRO DE TRANSFERÊNCIAS RECEBIDAS E CONCEDIDAS

Município de SÃO LOURENÇO DO OESTE

Competência: 06/2022

	Exercício Atual
TRANSFERÊNCIAS CORRENTES RECEBIDAS	
Intergovernamentais	75.847.272,80
da União	39.483.553,16
de Estados e Distrito Federal	36.363.719,64
de Municípios	0,00
Intragovernamentais	0,00
Outras transferências correntes recebidas	50.485.885,91
Total das Transferências Correntes Recebidas	126.333.158,71
TRANSFERÊNCIAS CONCEDIDAS	
Intergovernamentais	85.915,26
a União	0,00
a Estados e Distrito Federal	85.915,26
a Municípios	0,00
Intragovernamentais	0,00
Outras transferências concedidas	3.061.867,14
Total das Transferências Concedidas	3.147.782,40

**QUADRO DE DESEMBOLSOS DE PESSOAL E DEMAIS
DESPESAS POR FUNÇÃO****Município de SÃO LOURENÇO DO OESTE****Competência: 06/2022**

	Exercício Atual
Legislativa	2.094.783,61
Judiciária	938.767,24
Essencial à Justiça	0,00
Administração	10.689.850,34
Defesa Nacional	196.668,61
Segurança Pública	648.332,92
Relações Exteriores	0,00
Assistência Social	2.856.285,05
Previdência Social	0,00
Saúde	33.142.590,23
Trabalho	0,00
Educação	39.825.902,75
Cultura	1.825.744,31
Direitos da Cidadania	153.330,63
Urbanismo	9.632.029,69
Habitação	51.935,39
Saneamento	56.216,10
Gestão Ambiental	0,00
Ciência e Tecnologia	45.354,27
Agricultura	8.612.170,67
Organização Agrária	0,00
Indústria	1.432,14
Comércio e Serviços	931.758,17
Comunicações	0,00
Energia	1.903.879,26
Transporte	0,00
Desporto e Lazer	2.448.334,54
Encargos Especiais	1.921.140,27
Outras Despesas não identificadas	0,00
Total dos Desembolsos de Pessoal e Demais Despesas por Função	117.976.506,19





QUADRO DE JUROS E ENCARGOS DA DÍVIDA

Município de SÃO LOURENÇO DO OESTE

Competência: 06/2022

	Exercício Atual
Juros e Correção Monetária da Dívida Interna	0,00
Juros e Correção Monetária da Dívida Externa	0,00
Outros Encargos da Dívida	0,00
Despesas com Juros, Correção Monetária e Outros encargos da dívida, não classificados na Função 28	3.175.216,34
Total dos Juros e Encargos da Dívida	3.175.216,34





DEMONSTRAÇÃO DAS MUTAÇÕES DO PATRIMÔNIO LÍQUIDO

Município de SÃO LOURENÇO DO OESTE

Competência: 06/2022

ESPECIFICAÇÃO	Patrimônio Social e Capital Social	Adiantamento para Futuro Aumento de Capital (AFAC)	Reserva de Capital	Ajuste de Avaliação Patrimonial	Reservas de Lucros	Demais Reservas	Resultados Acumulados	Ações/Cotas em Tesouraria	TOTAL
Saldos iniciais	109.930.580,34	0,00	0,00	0,00	0,00	0,00	63.547.152,54	0,00	173.477.732,88
Ajustes de exercícios anteriores							-26.341.170,98		-26.341.170,98
Aumento de capital	-721.665,03	0,00							-721.665,03
Resgate/Reemissão de Ações e Cotas								0,00	0,00
Juros sobre capital próprio									
Resultado do exercício							26.496.733,70		26.496.733,70
Ajustes de avaliação patrimonial				0,00					0,00
Constituição/Reversão de reservas			0,00		0,00	0,00			0,00
Outros							0,00		0,00
Dividendos a distribuir (R\$... por ação)									
Saldos finais	109.208.915,31	0,00	0,00	0,00	0,00	0,00	63.702.715,26	0,00	172.911.630,57

MUNICÍPIO DE SÃO LOURENÇO DO OESTE
Exercício de 2022 Consolidado
Notas Explicativas às Demonstrações Contábeis

1. INFORMAÇÕES GERAIS

O Município de São Lourenço do Oeste - SC, apresenta o relatório das Notas Explicativas das Demonstrações Contábeis Consolidada Aplicadas ao Setor Público – DCASP, relativas ao exercício de 2022.

Os demonstrativos demonstram o resultado apurado da Entidade Prefeitura. Os resultados do exercício de 2022 estão evidenciados nas Demonstrações Contábeis Aplicadas ao Setor Público – DCASP, cujo rol é composto por:

- Balanço Orçamentário;
- Balanço Financeiro;
- Balanço Patrimonial;
- Demonstração das Variações Patrimoniais;
- Demonstração dos Fluxos de Caixa;
- Demonstração das Mutações do Patrimônio Líquido.

2. DIRETRIZES CONTÁBEIS

As Demonstrações Contábeis da Município de São Lourenço do Oeste - SC, estado de Santa Catarina, foram elaboradas de acordo com os critérios de avaliação dos elementos patrimoniais e as práticas contábeis emanadas pela Lei nº 4.320/1964. Foram observadas as normas, instruções e procedimentos contábeis atinentes ao atual processo gradual de transição, em virtude da convergência aos padrões internacionais de Contabilidade Pública e conforme as exigências da Lei 4.320/64.

2.1 Sistema Informatizado:

A escrituração contábil do Município é feita pelo Sistema Contábil Cloud, desenvolvido pela Empresa de Informática Betha Sistemas.

3. BALANÇO ORÇAMENTÁRIO:

O Balanço Orçamentário do Município evidencia a execução do orçamento para o exercício de 2022, aprovado pela Lei Municipal nº 2.624, de 15/10/2021.

3.1 – Execução Orçamentária:

3.1.1 – Execução Orçamentária da Receita:

Os registros de classificação da receita tributária, são gerenciados por meio do Sistema de Administração Tributária “Betha Tributos”, sendo integrando ao sistema de contabilidade e tesouraria. A integração é feita diariamente, sendo inclusive feitas retenções na contabilidade e posteriormente gerado guias no tributos sendo integrado com os demais sistemas.

A previsão inicial da Receita em 2022 foi de R\$ 96.800.000,00, sendo arrecadado um valor bruto de R\$ 161.418.206,21 sendo o excesso principalmente oriundo de convênios, financiamentos, recursos do fundeb e transferências correntes e emendas parlamentares e financiamentos.

As Receitas Correntes corresponderam a 83 % da arrecadação total, somando R\$ 133.429.178,70. Dentre a que mais se destacam estão as transferências correntes no valor total de R\$ 103.018.431,20 correspondendo à 64% da receita arrecadada.

As Receitas de Capital, por sua vez, totalizaram R\$ 27.989.027,51 representando 17% do total arrecadado, sendo provenientes do governo federal e estadual.

3.1.2 - Execução Orçamentária da Despesa:

Os registros de classificação da despesa foram efetuados em conformidade com o Manual de Contabilidade Aplicada ao Setor Público – MCASP, 7ª edição, expedido pela Secretaria do Tesouro Nacional e pela Portaria Conjunta STN/SOF nº 163/2001.

O total da despesa empenhada na entidade consolidada Prefeitura foi de R\$ 155.975.525,291, dos quais foram liquidados R\$ 152.026.908,75 e pagos o valor de R\$ 151.878.305,27.

3.1.3 – Resultado Orçamentário

A Despesa empenhada foi de R\$ 155.975.525,29 obtendo um superávit de R\$ 5.442.680,92 quando comparado com a receita realizada que foi de R\$ 161.418.206,21.

3.1.4 – Restos a Pagar

Os Restos a Pagar Não Processados apresentaram em 2022 um saldo final de R\$ 3.948.616,54.

4 – BALANÇO FINANCEIRO

O Balanço Financeiro do Município de São Lourenço do Oeste evidencia os valores dos ingressos orçamentários e extra orçamentários em confrontação com os desembolsos orçamentários e extra orçamentários, classificados em recursos ordinários e vinculados, apresentando os saldos das disponibilidades financeiras iniciais e finais.

No exercício de 2022 o Balanço Financeiro apresentou a seguinte composição:

A Receita Orçamentária totalizou R\$ 161.418.206,21, desse total a Receita Ordinária somou R\$ 61.903.499,97 enquanto que a receita vinculada perfaz o montante de R\$ 99.514.706,24; A Despesa Orçamentária perfaz o total de R\$ 155.975.525,29, desse total o valor de R\$ 52.744.706,80 refere-se a recursos livres e R\$ 103.230.818,49 à recursos vinculados.

As Transferências Financeiras Recebidas e Concedidas referem-se às transferências do duodécimo do Poder Legislativo, para o Fundo Municipal de Saúde, para as autarquias Instituto Cultural de São Lourenço – ICSL e Comitê desportivo Municipal – CDM.

O saldo da disponibilidade financeira apresentada pelo Balanço Financeiro em 31/12/2022 foi de R\$ 16.781.926,67, 73% maior que o saldo do início do exercício.

5 – BALANÇO PATRIMONIAL

O Balanço Patrimonial (BP) anexo 14, demonstram os lançamentos realizados nos grupos 1 (ativo) e 2 (passivo e patrimônio líquido) e visam expressar qualitativa e quantitativamente o Patrimônio do Município, demonstrando a situação de Bens, Direitos e Obrigações em determinado momento, considerada a origem e aplicação dos recursos a disposição das Aziendas Públicas.

O Balanço Patrimonial, em conformidade com as NBCTSP, é composto por cinco grandes grupos, quais sejam:

- Ativo e Passivo Circulante; - Ativo e Passivo Não Circulante; e - Patrimônio Líquido.

5.1 – Ativo:

O Ativo do Município em 31/12/2022 totalizou um montante de R\$ 212.603.124,62 .

O Ativo Circulante, de curto prazo, que engloba os elementos patrimoniais disponíveis para realização imediata ou com expectativa de realização até o término do exercício seguinte, alcançou a soma de R\$ 20.698.263,03; desse total, R\$ 17.185.086,05 representam a conta caixa e equivalentes, representando 83% do Ativo Circulante.

Quanto ao Ativo Imobilizado ressalta-se que os critérios de avaliação se dá inicialmente pelo custo de aquisição, conforme preceitua o artigo 106, II, da lei nº 4.320/64, enquanto que os bens em inventário de regularização sofrerão atualização e terão como avaliação inicial, considerando o critério do “valor justo”, equivalente ao preço de mercado, em decorrência das convergências às Normas Contábeis.

No encerramento do exercício de 2022 foram identificadas algumas divergências entre os valores de bens registrados no sistema patrimonial e o registrado na contabilidade. Procedeu-se ao ajuste dos devidos valores adequando o valor contábil ao patrimonial.

5.2 – Passivo e Patrimônio Líquido:

O total do Passivo é de R\$ 212.603.124,62

O Passivo Circulante, que corresponde a valores exigíveis até o final do exercício seguinte; ou valores de terceiros ou retenção em nome deles, independentemente do prazo de exigibilidade, somou R\$ 11.288.294,11 e o Passivo Não Circulante o total de R\$ 28.403.199,94.

O Patrimônio Líquido totalizou o valor de R\$ 172.911.630,57.

6 – DEMONSTRAÇÃO DAS VARIAÇÕES PATRIMONIAIS - DVP

As Demonstrações das Variações Patrimoniais (DVP) demonstram os lançamentos realizados nos grupos 3 (variações patrimoniais diminutivas) e 4 (variações patrimoniais aumentativas) e demonstram as variações quantitativas no patrimônio da entidade. Dessa forma, o resultado patrimonial do período é apurado pelo confronto entre as variações patrimoniais quantitativas aumentativas e diminutivas. O total apurado compõe o saldo patrimonial do Balanço Patrimonial do exercício.

Em 2022, as variações patrimoniais aumentativas somaram R\$ 200.628.228,11, enquanto as variações patrimoniais diminutivas totalizaram R\$ 174.131.494,41.

Merecem destaque nas variações patrimoniais aumentativas as Transferências e Delegações Recebidas, que totalizaram R\$ 147.872.180,98, as quais referem-se às transferências recebidas da União e Estado.

Nas variações patrimoniais diminutivas destacamos as Transferências e Delegações Concedidas, que totalizaram R\$ 47.240.291,85, tais valores referem-se às transferências

concedidas ao Poder Legislativo, ao Fundo Municipal de Saúde, ao Instituto Cultural e ao Comitê Desportivo Municipal e às Instituições Privadas sem fins lucrativos. Merecem ainda destaque, o Uso de Bens, Serviços e Consumo de Capital Fixo que somam R\$ 60.320.570,32. O resultado patrimonial do exercício de 2022 apresentou superávit no valor de R\$ 26.496.733,70.

7 – DEMONSTRAÇÃO DOS FLUXOS DE CAIXA - DFC

A Demonstração do Fluxo de Caixa – DFC – apresenta a análise da capacidade da entidade para gerar caixa e equivalentes de caixa e da utilização de recursos próprios e de terceiros em suas atividades, sendo composta pelos fluxos de caixa das atividades operacionais, de investimento e de financiamento, apurando-se a geração líquida de caixa e equivalente de caixa.

A DFC do Município de São Lourenço do Oeste apresentou ao final do exercício de 2022 os seguintes fluxos responsáveis pela geração líquida de caixa e equivalente de caixa:

Geração Líquida de Caixa e Equivalente de Caixa no valor de R\$ 7.112.965,38.

Caixa e Equivalente de Caixa Inicial no valor de R\$ 10.072.120,67.

Caixa e Equivalente de Caixa Final no valor de R\$ 17.185.086,05.

8 – DEMONSTRAÇÃO DAS MUTAÇÕES DO PATRIMÔNIO LÍQUIDO - DMPL

A Demonstração das Mutações do Patrimônio Líquido demonstra a evolução do Patrimônio Líquido da Prefeitura Municipal de São Lourenço do Oeste e seus órgãos e Unidades.

No exercício de 2022 a DMPL apresentou as seguintes movimentações:

Saldo inicial no valor de R\$ 109.930.580,34.

Resultado do Exercício R\$ 26.496.733,70.

Saldo Final do Exercício de 2022: R\$ 172.911.630,57.

9 – CONCLUSÃO

O presente relatório de Notas Explicativas das Demonstrações Contábeis Aplicadas ao Setor Público – DCASP – foi elaborado com o objetivo de apresentar informações relevantes no contexto da gestão municipal, visando evidenciar de forma mais clara e transparente os dados contidos nos Demonstrativos apresentados resultantes da gestão do exercício de 2022.

Exercício 2022

IN 20/2015 - ANEXO II

RELATÓRIO DO ÓRGÃO CENTRAL DO SISTEMA DE CONTROLE INTERNO DO PODER EXECUTIVO

São Lourenço do Oeste – SC.

RELATÓRIO DO ÓRGÃO CENTRAL DO SISTEMA DE CONTROLE INTERNO

Dada a sua relevância, o Controle Interno na Administração Pública constitui determinação de índole constitucional. Dispõe o artigo 31 da Constituição Federal que a fiscalização do Município será exercida pelo Poder Legislativo Municipal, mediante controle externo, e pelos sistemas de controle interno do Poder Executivo Municipal, na forma da lei. Por sua vez o artigo 74 da Magna Carta estabelece que o Sistema de Controle Interno deve ter atuação sistêmica e integrada com o controle externo exercido pelo Poder Legislativo, com apoio do Tribunal de Contas. Veja-se:

Art. 74. Os Poderes Legislativo, Executivo e Judiciário manterão, de forma integrada, sistema de controle interno com a finalidade de:

- I - avaliar o cumprimento das metas previstas no plano plurianual, a execução dos programas de governo e dos orçamentos da União;
- II - comprovar a legalidade e avaliar os resultados, quanto à eficácia e eficiência, da gestão orçamentária, financeira e patrimonial nos órgãos e entidades da administração federal, bem como da aplicação de recursos públicos por entidades de direito privado;
- III - exercer o controle das operações de crédito, avais e garantias, bem como dos direitos e haveres da União;
- IV - apoiar o controle externo no exercício de sua missão institucional.

A Lei Complementar Federal nº 101, de 04 de maio de 2000, denominada Lei de Responsabilidade Fiscal que tem por escopo fundamental o equilíbrio das contas públicas, demonstra claramente ser imprescindível a existência e, principalmente, a eficiência do Controle Interno para a consecução de tal desiderato. O artigo 59 da LRF dispõe:

Art. 59. O Poder Legislativo, diretamente ou com o auxílio dos Tribunais de Contas, e o sistema de controle interno de cada Poder e do Ministério Público, fiscalizarão o cumprimento das normas desta Lei Complementar, com ênfase no que se refere a:

- I - atingimento das metas estabelecidas na lei de diretrizes orçamentárias;
- II - limites e condições para realização de operações de crédito e inscrição em Restos a Pagar;
- III - medidas adotadas para o retorno da despesa total com pessoal ao respectivo limite, nos termos dos arts. 22 e 23;
- IV - providências tomadas, conforme o disposto no art. 31, para recondução dos montantes das dívidas consolidada e mobiliária aos respectivos limites;
- V - destinação de recursos obtidos com a alienação de ativos, tendo em vista as restrições constitucionais e as desta Lei Complementar;
- VI - cumprimento do limite de gastos totais dos legislativos municipais, quando houver.

A nível estadual a Lei Orgânica do Tribunal de Contas (Lei Complementar nº 202, de 15 de dezembro de 2000) dispõe sobre o controle interno em seus artigos 60 a 64. Importante salientar o conteúdo do artigo 61 do referido diploma legal:

Art. 61. No apoio ao controle externo, os órgãos integrantes do sistema de controle interno deverão exercer, dentre outras, as seguintes atividades:

I - organizar e executar, por iniciativa própria ou por determinação do Tribunal de Contas do Estado, programação de auditorias contábil, financeira, orçamentária, operacional e patrimonial nas unidades administrativas sob seu controle, enviando ao Tribunal os respectivos relatórios;

II - realizar auditorias nas contas dos responsáveis sob seu controle, emitindo relatório, certificado de auditoria e parecer; e

III - alertar formalmente a autoridade administrativa competente para que instaure tomada de contas especial sempre que tomar conhecimento de qualquer das ocorrências referidas no caput do art. 10 desta Lei.

Considerações Iniciais

No Município de São Lourenço do Oeste, a Controladoria Geral do Município é o órgão responsável pelo desempenho das atividades de controle interno da Administração Direta e Indireta do Poder Executivo, e reúne as informações do setor de Controle Interno do Poder Legislativo. Desta maneira, as unidades gestoras sob atuação da Controladoria são: Prefeitura Municipal, Fundo de Saúde, Comitê Desportivo Municipal e Instituto Cultural de São Lourenço.

Portanto, este relatório é apresentado de forma concentrada para todos os órgãos e unidades do Poder Executivo.

I - Informações e análise sobre matéria econômica, financeira, administrativa e social relativa ao Município, inclusive mediante utilização de indicadores quando definidos pelo Tribunal de Contas e disponibilizados em seus sistemas eletrônicos;

a) Análise da situação Econômica e financeira do Município

Principais indicadores financeiros e econômicos	
Liquidez Financeira	Até Período
(+) Ativo Financeiro	17.367.165,92
(-) Passivo Financeiro	11.724.185,59
Superávit	5.642.980,33
Liquidez Corrente	
(+) Ativo Circulante	20.907.480,90
(-) Passivo Circulante	11.724.185,59
Deficit/Superávit	9.183.295,31
Despesa Corrente X Receita Corrente	
(-) Despesas Correntes	123.571.643,05
(+) Receitas Correntes	133.429.178,70
Superávit	9.857.535,65
%	7,39%
Evolução do Patrimônio Líquido	

(+) PL Final	168.841.510,16
(-) PL Inicial	171.731.956,43
Déficit	-2.890.446,27

O quadro acima demonstra superávit na liquidez financeira de R\$ 5.642.980,33, liquidez corrente R\$ 9.13.295,31 e das receitas correntes em R\$ 9.857.535,64 em relação a despesas correntes. Quanto ao patrimônio líquido déficit de R\$ 2.890.446,27.

b) Análise sobre a Situação Administrativa

Política de RH:

Foram observados os preceitos constitucionais com a contratação de servidores por concurso público, e os casos excepcionais e temporários, realizados os respectivos processos seletivos.

No ano de 2022 foram realizadas verificações pontuais quanto ao controle do ponto eletrônico dos servidores municipais. Os resultados apontaram a necessidade de devolução de valores referentes pagamento de horas a servidor que não cumpriu integralmente a jornada de trabalho e também desconto em folha de pagamento de horas extras não comprovadas. Com o objetivo de sanar situações semelhantes expediu-se recomendações e orientação ao departamento de Recursos Humanos e a administração municipal.

Condições de Trabalho:

A Controladoria não realizou auditoria operacional para verificar as condições de trabalho, sobretudo no que concerne às normas de segurança do trabalho. Contudo, o Poder Executivo possui contrato com empresa responsável por tal assunto, com os respectivos técnicos de segurança que avaliam estas condições. Além disso, tem no quadro de servidores um Técnico em Segurança do Trabalho concursado, que atua no acompanhamento das condições de trabalho dos servidores municipais e na política de prevenção de acidentes de trabalho.

No ano de 2022 foram adquiridos novos equipamentos de segurança no trabalho atendendo as normas estabelecidas pela Norma Reguladora 06. Aquisição de roupas com sinalização fotoluminescente para os servidores que atuam em trabalhos operacionais. Foram realizados treinamentos sobre Normas de Segurança no Trabalho com os servidores municipais especialmente os que atuam em trabalhos operacionais. Para atender as demandas do e-Social fase 04 foram realizados os preparos das informações ocupacionais, bem como a realização dos exames periódicos solicitados pela norma regulamentadora NR 07 PCMSO, obrigatório nessa fase.

Governança em Tecnologia da Informação:

O município possui estrutura informatizada, sendo os prédios públicos interligados por fibra óptica. Os sistemas estão organizados em servidores físicos, com armazenamento

centralizado, sistemas de backup, garantido assim segurança aos dados e informações dos sistemas.

c) Análise da Atuação da Gestão em Relação aos Aspectos Sociais

Dados do censo realizado pelo IBGE no ano de 2022, conforme prévia apontam 24.774 habitantes. A estimativa apontada para 2021 era de 24.501 pessoas, sendo superado pelo levantamento do censo.

IDHM¹

Considerando que em janeiro de 2023, as informações disponibilizadas pelo IBGE são as mesmas do ano de 2022, os dados apontam que o Índice de Desenvolvimento Humano (IDHM) - São Lourenço do Oeste é 0,749, o que situa esse município na faixa de Desenvolvimento Humano Alto (IDHM entre 0,700 e 0,799). A dimensão que mais contribui para o IDHM do município é Longevidade, com índice de 0,807, seguida de Renda, com índice de 0,748, e de Educação, com índice de 0,695. De 1991 a 2010, o IDHM do município passou de 0,479, em 1991, para 0,749, em 2010, enquanto o IDHM da unidade Federativa (UF) passou de 0,493 para 0,727. Isso implica em uma taxa de crescimento de 56,37% para o município e 47% para a UF; e em uma taxa de redução do hiato de desenvolvimento humano de 48,18% para o município e 53,85% para a UF. No município, a dimensão cujo índice mais cresceu em termos absolutos foi Educação (com crescimento de 0,440), seguida por Renda e por Longevidade. Na UF, por sua vez, a dimensão cujo índice mais cresceu em termos absolutos foi Educação (com crescimento de 0,358), seguida por Longevidade e por Renda.

PIB²

O resultado do PIB (Produto Interno Bruto dos Municípios - 2020) de São Lourenço do Oeste está disposto no quadro:

PIB a preços correntes ²	1.192.246,46	(x 1000)R\$
PIB per capita	49.081,82	R\$
Valor adicionado bruto a preços correntes		
Atividade Econômica	1.012.554,11	(x 1000)R\$
Atividade Econômica - Agropecuária	70.615,56	(x 1000)R\$
Atividade Econômica - Indústria	356.901,49	(x 1000)R\$
Atividade Econômica - Serviços - exclusive administração, defesa, educação e saúde públicas e seguridade social.	460.046,67	(x 1000)R\$
Atividade Econômica - Administração, defesa, educação e saúde públicas de seguridade social.	124.990,40	(x 1000)R\$
Impostos, líquidos de subsídios, sobre produtos a preços correntes.	179.692,35	(x 1000)R\$

¹ <https://cidades.ibge.gov.br/brasil/sc/sao-lourenco-do-oeste/pesquisa/37/30255>

² <https://cidades.ibge.gov.br/brasil/sc/sao-lourenco-do-oeste/pesquisa/40/30277?ano=2021&indicador=78192>

IDEB³

De acordo com os dados do Instituto Nacional de Estudos e Pesquisas - INEP, para o ano de 2021 as metas do Índice de Desenvolvimento da Educação Básica – IDEB, eram de 6,00 para os anos iniciais e 5,5 para os anos finais.

Dados disponibilizados pelo IBGE apontam que em 2021, no Município de São Lourenço do Oeste, o IDEB dos anos iniciais foi de 6,1 e para os anos finais 5,1.

Através da comparação gráfica observa-se acentuada queda do IDEB no município.

Anos Iniciais



O IDEB dos anos iniciais em 2019 foi de 7,00, em 2021 ficou em 6,1. A redução aproxima a dos registrados em 2011 que foi de 5,9. Apesar da queda ainda manteve-se acima da meta 6,00 conforme IDEB.

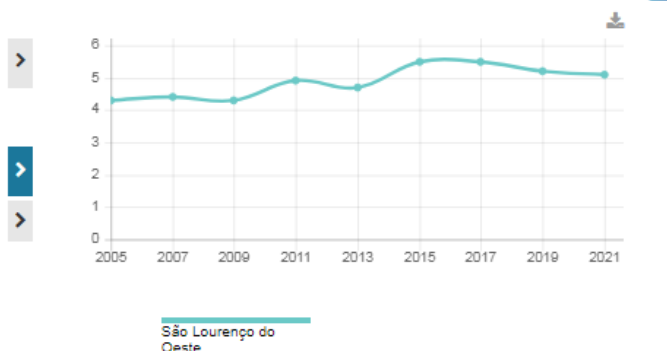
Anos Finais

³ <https://www.gov.br/inep/pt-br/areas-de-atuacao/pesquisas-estatisticas-e-indicadores/ideb> e <https://cidades.ibge.gov.br/brasil/sc/sao-lourenco-do-oeste/pesquisa/40/30277?ano=2021&indicador=78192>

São Lourenço do Oeste Adicionar comparação ▼ Adicionar comparação ▼

Para visualizar outros dados, clique em [>], que fica ao lado do indicador/variável.

Índice de Desenvolvimento da Educação Básica / Ensino fundamental / Anos finais / Pública



Em 2019 o IDEB para anos finais foi de 5,2, em 2021 foi de 5,1, ficando, portanto abaixo da meta que era 5,5. A acentuada queda vem se registrando desde o ano de 2017, ficando com índices próximos aos registrados em 2011.

II – Descrição analítica dos programas do orçamento fiscal, da seguridade social e de investimentos com indicação das metas físicas e financeiras previstas e executadas de acordo com o estabelecido na LOA;

Não há informações. Facultativo conforme Portaria N. TC-0032/2023.

III - Informações e análise sobre a execução do plano plurianual e prioridades escolhidas pelo Município na LDO, bem como a execução das metas escolhidas pela população em audiência pública.

Não há informações. Facultativo conforme Portaria N. TC-0032/2023.

IV - Análise de execução dos orçamentos fiscal, da seguridade social e de investimento das empresas em que o Município, direta ou indiretamente, detenha a maioria do capital social com direito a voto.

Não há informações. Facultativo conforme Portaria N. TC-0032/2023.

V - Análise comparativa entre a programação e a execução financeira de desembolso.

Não há informações. Facultativo conforme Portaria N. TC-0032/2023.

VI - Demonstrativo dos restos a pagar, liquidados e não liquidados existentes ao final do exercício, bem como sobre as despesas de exercícios anteriores registradas no balanço geral.

Não há informações. Facultativo conforme Portaria N. TC-0032/2023.

VII - Demonstrativo dos valores mensais repassados no exercício ao tribunal de justiça para pagamento de precatórios.

Não se aplica.

VIII – Desempenho da arrecadação.

Títulos	Orçada	Arrecadada	Diferença
Receitas Correntes	96.776.000,00	133.429.178,70	36.653.178,70
Impostos, Taxa e Contribuições	18.775.000,00	24.301.952,76	5.526.952,76
Contribuições de Melhoria	154.000,00	35.913,91	- 118.086,09
Receita Patrimonial	103.060,00	2.335.981,04	2.232.921,04
Receita Agropecuária	2.810,00	47.415,72	44.605,72
Receita de Serviços	21.400,00	71.620,00	50.220,00
Transferências Correntes	75.033.900,00	103.018.431,20	27.984.531,20
Outras Receitas Correntes	2.685.830,00	3.617.864,07	932.034,07
Receitas de Capital	24.000,00	17.171.397,00	17.171.397,00
Operações de Crédito		4.000.000,00	4.000.000,00
Alienação de Bens		674.300,00	674.300,00
Transferência de Capital	24.000,00	23.314.727,51	23.290.727,51
	96.800.000,00	161.418.206,21	64.618.206,21

IX - Demonstrativos dos indicadores fiscais da Lei Complementar nº 101/2000, relativos a despesas com pessoal, operações de crédito e endividamento e do cumprimento das metas fiscais, indicando as razões do não alcance das metas fiscais ou da extrapolção de limites, bem como indicação das medidas adotadas para melhoria da gestão e equilíbrio fiscal e para retorno aos limites quando for o caso.

Despesa com Pessoal:

Dispõe o artigo 19 da Lei de Responsabilidade Fiscal:

Art. 19. Para os fins do disposto no caput do art. 169 da Constituição, a despesa total com pessoal, em cada período de apuração e em cada ente da Federação, não poderá exceder os percentuais da receita corrente líquida, a seguir discriminados:

- I - União: 50% (cinquenta por cento);
- II - Estados: 60% (sessenta por cento);
- III - Municípios: 60% (sessenta por cento).

O artigo 20 da Lei de Responsabilidade Fiscal dispõe que:

Art. 20. A repartição dos limites globais do art. 19 não poderá exceder os seguintes percentuais:

(.....)

III - na esfera municipal:

- a) 6% (seis por cento) para o Legislativo, incluído o Tribunal de Contas do

Município, quando houver;
 b) 54% (cinquenta e quatro por cento) para o Executivo.

O parágrafo único do artigo 22 da Lei de Responsabilidade Fiscal estabelece como limite prudencial o valor de gastos com pessoal até o limite de 95% do percentual máximo estabelecido. Ultrapassado o limite prudencial medidas de contenção de gastos deverão ser adotadas. Veja-se a redação do mencionado parágrafo único do artigo 22 da LRF:

Parágrafo único. Se a despesa total com pessoal exceder a 95% (noventa e cinco por cento) do limite, são vedados ao Poder ou órgão referido no art. 20 que houver incorrido no excesso:

- I - concessão de vantagem, aumento, reajuste ou adequação de remuneração a qualquer título, salvo os derivados de sentença judicial ou de determinação legal ou contratual, ressalvada a revisão prevista no inciso X do art. 37 da Constituição;
- II - criação de cargo, emprego ou função;
- III - alteração de estrutura de carreira que implique aumento de despesa;
- IV - provimento de cargo público, admissão ou contratação de pessoal a qualquer título, ressalvada a reposição decorrente de aposentadoria ou falecimento de servidores das áreas de educação, saúde e segurança;
- V - contratação de hora extra, salvo no caso do disposto no inciso II do § 6º do art. 57 da Constituição e as situações previstas na lei de diretrizes orçamentárias.

No ano de 2022 os gastos com pessoal ficaram dentro dos limites atendendo dispositivos legais conforme demonstrado na tabela a seguir:

Gastos com Pessoal No Exercício		Limite		Atingido
Consolidado	Prudencial	57,0%	47,95%	R\$ 63.047.093,79
	Máximo	60,0%		
Executivo	Prudencial	51,3%	46,80%	R\$ 61.535.049,72
	Máximo	54,0%		
Legislativo	Prudencial	5,7%	1,15%	R\$ 1.512.044,07
	Máximo	6,0%		

Operações de Crédito

Conforme registros contábeis apuradas no Anexo 14 da RREO 6º bimestre as operações de crédito no ano de 2022 foram de R\$ 4.000.000,00

Despesas de Capital	0,00	15%	0,00
RECEITAS DE OPERAÇÕES DE CRÉDITO E DESPESAS DE CAPITAL	Valor Apurado no Exercício	Saldo não realizado	
Receita de Operação de Crédito	4.000.000,00	-4.000.000,00	
Despesa de Capital Líquida	31.654.839,89	289.036,31	

Referente aos limites da apuração do cumprimento dos limites no 3º quadrimestre, o Anexo 04 da RGF assim aponta:

APURAÇÃO DO CUMPRIMENTO DOS LIMITES	VALOR	% SOBRE A RCL
RECEITA CORRENTE LÍQUIDA – RCL (IV)	133.429.178,70	-
(-) Transferências obrigatórias da União relativas às emendas individuais (§ 1º, art. 166-A da CF) (V)	1.653.623,68	-
RECEITA CORRENTE LÍQUIDA AJUSTADA PARA CÁLCULO DOS LIMITES DE ENDIVIDAMENTO (VI) = (IV - V)	131.775.555,02	-
OPERAÇÕES VEDADAS (VII)	0,00	0,00 %
TOTAL CONSIDERADO PARA FINS DA APURAÇÃO DO CUMPRIMENTO DO LIMITE (VIII) = (IIIa + VII - Ia - IIa)	0,00	0,00 %
LIMITE GERAL DEFINIDO POR RESOLUÇÃO DO SENADO FEDERAL PARA AS OPERAÇÕES DE CRÉDITO INTERNAS E EXTERNAS	21.084.088,80	16 %
LIMITE DE ALERTA (inciso III do §1º do art. 59 da LRF) - <14,4%>	18.975.679,92	14,4 %
OPERAÇÕES DE CRÉDITO POR ANTECIPAÇÃO DA RECEITA ORÇAMENTÁRIA	0,00	0,00 %
LIMITE DEFINIDO POR RESOLUÇÃO DO SENADO FEDERAL PARA AS OPERAÇÕES DE CRÉDITO POR ANTECIPAÇÃO DA RECEITA ORÇAMENTÁRIA	9.224.288,85	7 %

Demonstrativo das Metas Fiscais

Conforme apurações apuradas no Demonstrativo das metas anuais da LDO e dados do Anexo 6 do RREO 6º bimestre as metas fiscais ficaram em:

Especificação	Fixadas na LDO	Execução	Diferenças
Receita Total	96.800.000,00	133.429.178,70	36.629.178,70
Receitas Primárias	96.740.940,00	131.186.808,05	34.445.868,05
Despesa Total	96.800.000,00	124.272.192,09	27.472.192,09
Despesas Primárias	95.400.000,00	121.096.975,75	25.696.975,75
Resultado Primário	1.340.940,0	5.516.206,82	4.175.266,82
Resultado Nominal	794.000,00	4.218.889,85	3.424.889,85
Dívida Pública Consolidada (Início e final do exercício)	0,00	21.733.975,36	21.733.975,36
Dívida Consolidada Líquida (Início e final do exercício)	0,00	4.534.197,43	4.534.197,43

X - Avaliação do cumprimento dos limites constitucionais de aplicação em saúde, educação e FUNDEB, previstos nos arts. 198 e 212 da Constituição Federal e artigo 60 do ADCT.

A Magna Carta da República Federativa do Brasil e a legislação infraconstitucional, com o intuito de nortear as ações e projetos de governo, estabelecem limites mínimos na aplicação de recursos públicos (em educação e saúde, por exemplo) e também limites máximos de gastos (como em relação a pessoal). O escopo de tais medidas é de certa forma, reduzir o poder discricionário do administrador público na aplicação dos recursos financeiros oriundos da arrecadação dos tributos, priorizando áreas consideradas essenciais e coibindo abusos.

A Lei de Responsabilidade Fiscal estabeleceu como condição para o recebimento recursos de convênios, acordos e ajustes (transferência voluntária), o atendimento de várias exigências, dentre elas o cumprimento dos limites constitucionais. Veja-se o disposto no § 1º do artigo 25 da LRF:

Art.25.....

§ 1º São exigências para a realização de transferência voluntária, além das estabelecidas na lei de diretrizes orçamentárias:

I - existência de dotação específica;

II - (VETADO)

III - observância do disposto no inciso X do art. 167 da Constituição;

IV - comprovação, por parte do beneficiário, de:

a) que se acha em dia quanto ao pagamento de tributos, empréstimos e financiamentos devidos ao ente transferidor, bem como quanto à prestação de contas de recursos anteriormente dele recebidos;

b) cumprimento dos limites constitucionais relativos à educação e à saúde;

c) observância dos limites das dívidas consolidada e mobiliária, de operações de crédito, inclusive por antecipação de receita, de inscrição em Restos a Pagar e de despesa total com pessoal;

d) previsão orçamentária de contrapartida.

Dentre outras atribuições, constitui ação imprescindível do Sistema de Controle Interno o acompanhamento e verificação do cumprimento dos limites constitucionais e legais máximos e mínimos, como condição de eficácia da ação administrativa.

Aplicação de Recursos em Saúde 15%

Dispõe o Artigo 77 do Ato das Disposições Constitucionais Transitórias (ADCT) que até o exercício financeiro de 2004, os recursos mínimos aplicados nas ações e serviços públicos de saúde serão equivalentes:

III - no caso dos Municípios e do Distrito Federal, quinze por cento do produto da arrecadação dos impostos a que se refere o art. 156 e dos recursos de que tratam os arts. 158 e 159, inciso I, alínea b e § 3º.

Atualmente o percentual mínimo de aplicação já está consolidado em 15% da receita do Município.

No exercício em análise foram empenhadas despesas em ações e serviços públicos de saúde na ordem de R\$ 22.886.796,10 correspondente a 24,91% das receitas provenientes de impostos e transferências, resultando em uma aplicação à maior no valor de R\$ 9.105.339,32 equivalente a 9,91% acima do limite mínimo. Verifica-se o CUMPRIMENTO do disposto no artigo nº 198 da Constituição Federal e § 1º do artigo 77 do Ato das Disposições constitucionais transitórias - ADCT.

Demonstrativo da Despesa Empenhada	No Exercício
Receitas Resultantes de Impostos e Transferências Constitucionais e Legais	91.876.378,55
Valor aplicado em Ações e Serviços Públicos de Saúde (ASPS)	22.886.796,10
Mínimo a ser aplicado	13.781.456,78
Aplicação à maior	9.105.339,32
Percentual Aplicado (VI) - (VII + VIII) / (IV) x 100	24,91%
Superávit	9,91%

Aplicação de 25% dos Recursos de Impostos e Transferências Constitucionais recebidas na Manutenção e Desenvolvimento do Ensino

O artigo 212 da Constituição Federal estabelece que a União devesse aplicar anualmente, no mínimo dezoito, e os Estados, o Distrito Federal e os Municípios vinte e cinco por cento, da receita resultante de impostos, compreendida a proveniente de transferências, na manutenção e desenvolvimento do ensino.

No exercício analisado, o Município aplicou na manutenção e desenvolvimento do ensino, comparando a Despesa Empenhada o montante de R\$ 24.178.085,93, correspondente a 25,61% da receita proveniente de impostos e transferências, sendo aplicado a maior o valor de R\$ 575.715,84 que representa superávit de 0,61% cumprindo o disposto no artigo nº 212 da Constituição Federal.

Demonstrativo da Despesa Empenhada	No Exercício
Receita para cálculo	94.409.480,37
Despesas para efeito de cálculo	24.178.085,93
Mínimo a ser aplicado	23.602.370,09
Aplicado à Maior	575.715,84
Percentual aplicado	25,61
Superávit	0,61%

Aplicação de 70% dos Recursos do FUNDEB na Valorização dos Profissionais do Magistério da Educação Básica

No exercício analisado, o Município realizou despesas empenhadas com a remuneração dos profissionais do magistério no valor de R\$ 22.485.684,72, correspondente a 82,15% dos recursos do FUNDEB recebidos no exercício. Consta-se uma aplicação a maior no montante de R\$3.324.703,98 o equivalente a 12,15%, cumprindo a meta.

Demonstrativo da Despesa Empenhada	No Exercício
Receita do FUNDEB	27.372.833,92
Mínimo a ser Aplicado	19.160.983,74
Valor aplicado	22.485.684,72
Aplicação a Maior	3.324.703,98
Percentual Aplicado	82,15%
Superávit	12,15%

No exercício a aplicação do FUNDEB dentro do limite mínimo de 90% foi da seguinte forma:

Demonstrativo	No Exercício
Receita do FUNDEB	27.372.833,92
Mínimo a ser Aplicado 90%	24.635.550,53
Valor aplicado	27.372.833,92
Percentual aplicado	99,87%
Saldo para o exercício de 2023	36.551,39
Percentual não aplicado	0,13%

Em 2022 foram custeados despesa com saldo de recursos do Fundeb de 2021 no valor de R\$25.336,02, no primeiro trimestre atendendo a legislação.

XI Informação sobre os valores anuais das despesas realizadas referentes a aquisições e contratações de bens e serviços, por modalidade de licitação, bem como as decorrentes de dispensas e inexigibilidades de licitação.

As informações referentes aos processos licitatórios são enviadas ao Tribunal de Contas – TCE, através do e-Sfinge. Todos os processos de licitação e contratações encontram-se disponibilizados no portal transparência do Município e no Diário Oficial dos Municípios. Além dos processos realizados pelo próprio ente, há a adesão as licitações do CINCATARINA.

Contratos, empenhos, liquidações e pagamentos também ficam disponibilizados no portal transparência para consulta. No ano de 2022 foi iniciada a migração das informações para um novo portal transparência, sendo que algumas informações ainda estão em fase de ajustes e adequações.

Dados anteriores ano de 2022 permanecem disponibilizadas no portal antigo que pode ser acessado por link informado na página inicial do portal.

XII - Informação sobre o quantitativo de servidores efetivos na administração direta e indireta e em comissão não integrantes do quadro efetivo.

Informação enviada através do e-Sfinge. Facultativo conforme Portaria N. TC-0032/2023.

XIII - Informação sobre o quantitativo de contratações por tempo determinado para atender a necessidade temporária de excepcional interesse público (art. 37, IX, Constituição Federal), na administração direta e indireta, indicando as normas legais autorizativas, com indicação do valor anual.

Informação enviada através do e-Sfinge. Facultativo conforme Portaria N. TC-0032/2023.

XIV - Informação Sobre o Quantitativo de Contratos de Estágio com Indicação dos Valores Mensal e Anual.

Informação enviada mensalmente através do e-Sfinge. Facultativo conforme Portaria N. TC-0032/2023.

XV - Informações Referentes aos Contratos de Terceirização de Mão de Obra na Administração Direta e Indireta, com Detalhamento dos Postos de Trabalho, Respectivas Funções e Valores Mensal e Anual.

Os contratos de terceirização de mão de obra podem sofrer variações conforme a necessidade do quantitativo de pessoas. Eventuais descontos ocorreram em razão de ausências dos trabalhadores contratados ou não execução dos serviços conforme acompanhamento dos fiscais de contrato. Para apuração dos valores foram considerados os dados dos contábeis.

No Fundo Municipal de Saúde foram gastos foram gastos R\$ 2.987.118,40 com a contratação de médicos e com serviços gerais R\$ 839.246,81.

Para o atendimento dos serviços que precisam de mão de obra operacional na prefeitura, foram realizadas contratações visando o preparo de merenda escolar, serviços de limpeza e manutenção em geral, além dos atendimentos de recepção e telefone que somados atingiram a quantia de R\$ 4.098.018,79.

XVI - Demonstrativo dos Gastos com Divulgação e Publicidade por Meio de Contratos de Prestação de Serviços dos Órgãos e Entidades de Administração Pública Municipal.

Agência	Entidade	Valor	Total
Faveri Agência de Publicidade	Instituto Cultural de São Lourenço do Oeste	36.183,30	509.392,97
	Fundo Municipal de Saúde	39.320,00	
	Município de São Lourenço do Oeste	433.889,67	

XVII - Relação de convênios com União e Estado realizados no exercício e os pendentes de recebimento, indicando o número do termo, data, valor acordado, valor repassado, valor a receber, respectivos restos a pagar inscritos em razão do convênio e demais informações pertinentes.

Número	Objeto do Convênio	Órgão Superior	Concedente	Valor Convênio	Valor Liberado	Início Vigência	Fim da Vigência	Valor Contrapartida
2022TR00725	Construção do Contorno Leste do Município de São Lourenço do Oeste -SC	Governo Estado de Santa Catarina	Secretaria de Estado da Infraestrutura e Mobilidade	R\$ 27.412.877,64 (vinte e sete milhões quatrocentos e doze mil oitocentos e setenta e sete reais com sessenta e quatro centavos)	R\$3.000.000,00 (três Milhões)	11/04/2022	31/12/2023	R\$3.023.611,44 (três milhões vinte e três mil, seiscentos e onze reais com quarenta e quatro centavos)

XVIII - Relatório sobre eventos justificadores de situações de emergência ou calamidade pública, com os reflexos econômicos e sociais, bem como discriminação dos gastos extraordinários realizados pelo ente para atendimento específico ao evento, indicando número do empenho.

Não há informações.

XIX - Manifestação sobre as providências adotadas pelo Poder Público municipal em relação às ressalvas e recomendações do Tribunal de Contas emitidas nos pareceres prévios.

XX - Demonstrativo dos valores arrecadados decorrentes de decisões do Tribunal de Contas que imputaram débito a responsáveis, individualizados por título, com indicação das providências adotadas em relação aos títulos pendentes de execução para ressarcimento ao erário;

Não há informações. Facultativo conforme Portaria N. TC-0032/2023.

XXI - Avaliação sobre o cumprimento das Metas e Estratégias previstas na Lei nº 13.005/2014 (Plano Nacional de Educação – PNE) e no Plano Municipal de Educação (PME);

Para atendimento das metas do PME do Município ações vem sendo realizadas no decorrer dos anos. O Município de São Lourenço do Oeste teve no ano de 2022, 4.183 alunos matriculados, sendo 1.265 na educação infantil, 1.667 nos anos iniciais e 1.251 no ensino fundamental. Dentre os alunos, 94 são alunos inclusos e 309 alunos do 1º ao 5º ano, frequentaram a educação integral.

Em 2022 o Município investiu principalmente os recursos destinados à educação na construção de uma nova escola “EBM Maria Goretti” que irá atender aproximadamente 1.288 alunos do infantil até o 9º ano, e também a construção de um ginásio para o Centro de Educação Infantil Monteiro Lobato.

Quanto ao material didático o Município adquiriu apostilas bem como um sistema de monitoramento das notas e evolução dos alunos, permitindo desta forma, identificar os pontos que necessitam de maior atenção para elevar a qualidade do ensino. Dentre os pontos analisados, apurou-se que os alunos do 6º ao 9º não atingiram a média, e desta forma a Secretaria Municipal de Educação, realizou trabalhos no sentido de elevar os índices. Também está sendo instituído no Município o projeto bilíngue, em vigor na Escola Irmã Cecília, como piloto para ampliação a toda rede.

Os profissionais de educação recebem todos os anos cursos de aperfeiçoamento direcionados às áreas específicas de atuação. A formação continuada dos profissionais proporciona também que haja progressão de carreira e valorização dos salários estimulando desta forma busca por aperfeiçoamento e aumento da qualidade de ensino.

A educação em tempo integral ocorre de forma continua com objetivo de atender e melhorar a qualidade de ensino, no ano de 2022 foram matriculados 309 alunos do 1ª ao 5º ano.

Quanto aos alunos do ensino médio, o município presta serviços de transporte e alimentação com contrapartida do estado, além de auxílio financeiro ao estudante dos colégios agrícolas da região.

XXII – Outras informações previamente solicitadas pelo Tribunal de Contas

Não se aplica



Município de São Lourenço do Oeste
Estado de Santa Catarina
Rua Duque de Caxias, 789 - Centro - 89990-000
CNPJ. 83.021.873/0001-08



É o relatório.

São Lourenço do Oeste, 23 de fevereiro de 2023.

Cinara Tissiani dos Santos
Controladora Geral
Matrícula 1939/01



CONSELHO DE ACOMPANHAMENTO E CONTROLE SOCIAL CACS-FUNDEB

São Lourenço do Oeste – Santa Catarina

ATA Nº 01/2023

Aos catorze dias do mês de fevereiro de dois mil e vinte e três (14/02/2023), às 08:00 horas, reuniram-se no auditório da Secretaria Municipal de Educação, os membros do Conselho de Acompanhamento e Controle Social CACS – FUNDEB, para deliberarem sobre a prestação de contas anual referente ao ano de 2022.

A Sra. Elizangela, recebeu todos os membros da nova diretoria do Conselho e em seguida passou a palavra para a atual presidente do Conselho Sra. Noemi que deu as boas vindas a todos os participantes e a reunião prosseguiu sendo conduzida pelo Contador do Município Sr. Antonio, o qual apresentou a tabela de receitas e aplicações dos recursos do FUNDEB do ano de 2022. Após análise da documentação apresentada para o Conselho de Acompanhamento e Controle Social – CACS-FUNDEB verificou-se que os recursos recebidos no exercício de 2022, foram aplicados em conformidade com o que estabelece a lei 14.113/2020. Após análise da referida documentação, referente à aplicação dos recursos do PNATE, por meio de Notas Fiscais, Notas de Empenhos e documentos necessários a aplicação do Programa, verificou-se estar tudo em boa ordem. Assim, o Conselho de Acompanhamento e Controle Social – CACS-FUNDEB emite parecer favorável e aprova a prestação de contas, referente à aplicação dos recursos do FUNDEB e PNATE relativo ao exercício de 2022. E, sendo assim, a conclusão da análise da prestação de contas esta regular. Sendo o que tínhamos a tratar no momento, encerro a presente ata que será assinada pela presidente.

Noemi W. Chaves

CONSELHO DE ACOMPANHAMENTO E CONTROLE SOCIAL CACS-FUNDEB

São Lourenço do Oeste – Santa Catarina




LISTA DE PRESENÇA DE REUNIÃO – DIA 14 DE FEVEREIRO DE 2023 - ATA Nº 01/2023

REPRESENTAÇÃO	NOME	ASSINATURA
Representantes do Poder Executivo Municipal	Titular Antonio Jocenei Waiss dos Santos	
	Suplente Edisson Ari Piletti	
	Titular Poliane de Oliveira Bernardo	Bi
	Suplente Elizangela Calegari	Elizangela Calegari
Representantes dos Professores das Escolas Públicas Municipais	Titular Noemi Woloszyn Chaves - PRESIDENTE	Noemi W. Chaves.
	Suplente Marcio Piacessi	Marcio Piacessi
Representantes dos Diretores das Escolas Públicas Municipais	Titular Francieli Maria Varela	fr:
	Suplente Lays Maiara Milan	
Representantes dos Serv. Técnico-Admin. das Escolas Públicas Municipais	Titular Rafael Ghidini	Rafael Ghidini
	Suplente Jaqueline Novello Borges	J. Borges
Representantes dos Pais de Alunos das Escolas Públicas Municipais	Titular Marta dos Santos	Marta dos Santos
	Suplente Raquel Rovaris	
	Titular Leoni Ferreira	Leoni Ferreira
	Suplente Ediane Ecker Perego	
Representantes da escola do campo –	Titular Márcia Vian Zabet	mar
	Suplente Rosa Maria Richter Ribas	
Representantes da sociedade civil	Titular Silvana Pastorello	Silvana Pastorello
	Suplente Vanete Maria Poletti da Silva	
	Titular Maria Inês Rovaris Pacheco	Maria I. R. Pacheco

CONSELHO DE ACOMPANHAMENTO E CONTROLE SOCIAL CACCS-FUNDEB

São Lourenço do Oeste – Santa Catarina

LISTA DE PRESENÇA DE REUNIÃO – DIA 14 DE FEVEREIRO DE 2023 - ATA Nº 01/2023

Representantes dos Estudantes da Educação Básica - Pública -	Suplente Jucilei Maria Echer Serpa	
	Titular Kamila Schmitz	
	Suplente Cauan Ariel Duarte	
	Suplente Cauan Ariel Duarte	
	Titular Geisiele Costa Pereira	
	Suplente Ingrid de Oliveira Pontes	
Representantes do Conselho Municipal de Educação	Titular Tiago Carneiro	
	Suplente Denise Tarso	
Representantes do Conselho Tutelar	Titular Laudenir da Rosa	
	Suplente Irma Terezinha Isoton	
Convidados		

ESTADO DE SANTA CATARINA
SÃO LOURENÇO DO OESTE
CONSELHO CACS-FUNDEB

RESOLUÇÃO Nº 001/2023/CACS-FUNDEB/SLO.

Dá parecer favorável e aprova a prestação de contas do PNATE referente ao ano de 2022.

A PRESIDENTE DO CONSELHO MUNICIPAL DE ACOMPANHAMENTO E CONTROLE SOCIAL DO FUNDO DE MANUTENÇÃO E DESENVOLVIMENTO DA EDUCAÇÃO BÁSICA E DE VALORIZAÇÃO DOS PROFISSIONAIS DA EDUCAÇÃO, nomeada pelo Decreto Municipal nº7.886, de 16 de DEZEMBRO de 2022, e no uso de suas atribuições legais que lhe confere a Lei Complementar nº 1.660, de 08 de maio de 2007 e reformulada pela Lei nº 2.583 de 10 de março de 2021;

RESOLVE:

Art. 1º Aprovar, na data de 14 de fevereiro de 2023, após análise de Notas Fiscais, Notas de Empenhos e documentos necessários a aplicação do Programa, referente ao uso dos recursos do PNATE, relativo ao período de 2022, a prestação de contas, verificando-se estar tudo em boa ordem e de acordo com a legislação vigente, Lei nº 2.194, de 18 de dezembro de 2014.

Art. 2º Esta Resolução entra em vigor na data de sua publicação.

São Lourenço do Oeste, 14 de fevereiro de 2023.

NOEMI WOLOZYN CHAVES
Presidente do CACS-FUNDEB

Noemi W. Chaves

ESTADO DE SANTA CATARINA
SÃO LOURENÇO DO OESTE
CONSELHO CACS-FUNDEB



RESOLUÇÃO Nº 002/2023/CACS-FUNDEB/SLO.

Dá parecer favorável e aprova a prestação de contas do FUNDEB referente ao ano de 2022.

A **PRESIDENTE DO CONSELHO MUNICIPAL DE ACOMPANHAMENTO E CONTROLE SOCIAL DO FUNDO DE MANUTENÇÃO E DESENVOLVIMENTO DA EDUCAÇÃO BÁSICA E DE VALORIZAÇÃO DOS PROFISSIONAIS DA EDUCAÇÃO DE SÃO LOURENÇO DO OESTE**, nomeada pelo Decreto Municipal nº7.886, de 16 de DEZEMBRO de 2022, e no uso de suas atribuições legais que lhe confere a Lei Complementar nº 1.660, de 08 de maio de 2007 e reformulada pela Lei nº 2.583 de 10 de março de 2021;

RESOLVE:

Art. 1º Aprovar, na data de 14 de fevereiro de 2023, a prestação de contas referente à aplicação dos recursos do FUNDEB relativo ao período de 2022, verificando-se que os recursos recebidos no exercício, foram aplicados em conformidade com o que estabelece a Lei 14.113/2020, não encontrando nenhuma irregularidade;

Art. 2º Esta Resolução entra em vigor na data de sua publicação.

São Lourenço do Oeste, 14 de fevereiro de 2023.

NOEMI WOLOZYN CHAVES
Presidente do CACS-FUNDEB

Noemi W. Chaves



PORTARIA Nº 337, DE 14 DE FEVEREIRO DE 2023

Publicação Nº 4564501

PORTARIA Nº 337, DE 14 DE FEVEREIRO DE 2023.

O PREFEITO MUNICIPAL EM EXERCÍCIO DE SÃO LOURENÇO DO OESTE, Estado de Santa Catarina, no uso de suas atribuições legais que lhe conferem os incisos IV e IX do artigo 55 da Lei Orgânica Municipal e com base no artigo 100, inciso IV, da Lei Complementar nº 118, de 23 de junho de 2010;

RESOLVE:

Art.1º Conceder à Servidora Pública Municipal DEBORA CANEVER BORTOLOTTI, ocupante do cargo de Professor de Anos Iniciais do Ensino Fundamental, matrícula nº 465/01, licença por motivo do falecimento de sua irmã, no período de 13 a 15 de Fevereiro de 2023, sem prejuízo de seus direitos.

Art.2º As despesas decorrentes desta Portaria correrão por conta das dotações específicas do Orçamento em execução.

Art. 3º Esta Portaria entra em vigor na data de sua publicação, com efeitos a partir de 13 de Fevereiro de 2023.

São Lourenço do Oeste - SC, 14 de Fevereiro de 2023.

AGUSTINHO ASSIS MENEGATTI

Prefeito Municipal em Exercício

Publicado no DOM/SC em:

____/____/2023.

RESOLUÇÃO Nº 001/2023/CACS-FUNDEB/SLO

Publicação Nº 4563924

Estado de Santa Catarina

São Lourenço do Oeste

Conselho CACS-FUNDEB

RESOLUÇÃO Nº 001/2023/CACS-FUNDEB/SLO.

Dá parecer favorável e aprova a prestação de contas do PNATE referente ao ano de 2022.

A PRESIDENTE DO CONSELHO MUNICIPAL DE ACOMPANHAMENTO E CONTROLE SOCIAL DO FUNDO DE MANUTENÇÃO E DESENVOLVIMENTO DA EDUCAÇÃO BÁSICA E DE VALORIZAÇÃO DOS PROFISSIONAIS DA EDUCAÇÃO, nomeada pelo Decreto Municipal nº7.886, de 16 de DEZEMBRO de 2022, e no uso de suas atribuições legais que lhe confere a Lei Complementar nº 1.660, de 08 de maio de 2007 e reformulada pela Lei nº 2.583 de 10 de março de 2021;

RESOLVE:

Art. 1º Aprovar, na data de 14 de fevereiro de 2023, após análise de Notas Fiscais, Notas de Empenhos e documentos necessários a aplicação do Programa, referente ao uso dos recursos do PNATE, relativo ao período de 2022, a prestação de contas, verificando-se estar tudo em boa ordem e de acordo com a legislação vigente, Lei nº 2.194, de 18 de dezembro de 2014.

Art. 2º Esta Resolução entra em vigor na data de sua publicação.

São Lourenço do Oeste, 14 de fevereiro de 2023.

NOEMI WOŁOZYN CHAVES

Presidente do CACS-FUNDEB

RESOLUÇÃO Nº 002/2023/CACS-FUNDEB/SLO

Publicação Nº 4563919

RESOLUÇÃO Nº 002/2023/CACS-FUNDEB/SLO.

Dá parecer favorável e aprova a prestação de contas do FUNDEB referente ao ano de 2022.

A PRESIDENTE DO CONSELHO MUNICIPAL DE ACOMPANHAMENTO E CONTROLE SOCIAL DO FUNDO DE MANUTENÇÃO E DESENVOLVIMENTO DA EDUCAÇÃO BÁSICA E DE VALORIZAÇÃO DOS PROFISSIONAIS DA EDUCAÇÃO DE SÃO LOURENÇO DO OESTE, nomeada pelo Decreto Municipal nº7.886, de 16 de DEZEMBRO de 2022, e no uso de suas atribuições legais que lhe confere a Lei Complementar nº 1.660, de 08 de maio de 2007 e reformulada pela Lei nº 2.583 de 10 de março de 2021;

RESOLVE:

Art. 1º Aprovar, na data de 14 de fevereiro de 2023, a prestação de contas referente à aplicação dos recursos do FUNDEB relativo ao período de 2022, verificando-se que os recursos recebidos no exercício, foram aplicados em conformidade com o que estabelece a Lei 14.113/2020, não encontrando nenhuma irregularidade;

Art. 2º Esta Resolução entra em vigor na data de sua publicação.

São Lourenço do Oeste, 14 de fevereiro de 2023.

NOEMI WOŁOZYN CHAVES
Presidente do CACS-FUNDEB

CÂMARA MUNICIPAL**ATO LEGISLATIVO N. 02/2023**

Publicação Nº 4566276

Ato Legislativo nº 02, de 14 de fevereiro de 2023.

Rennã Higor Fedrigo, Presidente da Câmara Municipal de São Lourenço do Oeste - SC, no uso de suas atribuições legais e em atenção ao que preceitua o artigo 43, I, alínea "g" c/c art. 145, § 4º do Regimento Interno, e Resolução nº 214, de 14 de fevereiro de 2023, NOMEIA:

Vereadores Mauro Cesar Michelon (MDB); Marlice Villani Perazoli (MDB); e Jotha Antunes (PP), para comporem a Comissão de Assuntos Relevantes, que tem por objetivo proceder estudos de revisão e atualização do Regimento Interno da Câmara Municipal de São Lourenço do Oeste.

Registre-se.

Publique-se.

Câmara Municipal de São Lourenço do Oeste, 14 de fevereiro de 2023.

Rennã Higor Fedrigo
PRESIDENTE DA CÂMARA MUNICIPAL

RESOLUÇÃO Nº 214/2023

Publicação Nº 4566253

RESOLUÇÃO Nº 214, DE 14 DE FEVEREIRO DE 2023.

Cria Comissão de Assuntos Relevantes para estudos de revisão e atualização do regimento interno da Câmara Municipal.

O Presidente da Câmara Municipal de São Lourenço do Oeste, Estado de Santa Catarina, no uso de suas atribuições legais e regimentais, faz saber que a Câmara Municipal aprovou, e este promulga a seguinte Resolução:

Art. 1º Fica criada a Comissão de Assuntos Relevantes para proceder a revisão e atualização do Regimento Interno da Câmara Municipal de São Lourenço do Oeste, SC.

Art. 2º A presente Comissão será formada por três (3) membros, respeitando a proporcionalidade partidária, indicados pelas respectivas lideranças partidárias, e nomeados pelo presidente da Casa em ato legislativo.

§ 1º Tão logo seja constituída a Comissão, seus membros se reunirão para eleger o presidente e o relator.

§ 2º Das reuniões serão lavradas atas, e ao término dos trabalhos da Comissão será apresentado relatório final, juntamente com a proposta de projeto de resolução dispondo sobre o novo texto para o regimento interno, a ser encaminhada a Mesa Diretora para os devidos trâmites.

§ 3º A Comissão de Assuntos Relevantes poderá se reunir em qualquer dia e horário, excetuando-se durante as sessões da Câmara Municipal.

§ 4º Havendo necessidade, poderá a Comissão solicitar auxílio dos servidores da Câmara Municipal, por pedido dirigido ao presidente da Casa.

Art. 3º Será de noventa (90) dias o prazo de funcionamento da presente Comissão, podendo haver prorrogação de trinta (30) dias, desde que requerido em tempo hábil e aprovado pelo Plenário.

Art. 4º Esta Resolução entra em vigor na data de sua publicação.

São Lourenço do Oeste, 14 de fevereiro de 2023.

Rennã Higor Fedrigo
Presidente da Câmara Municipal

CONSELHO DE ALIMENTAÇÃO ESCOLAR - CAE

São Lourenço do Oeste – Santa Catarina

ATA Nº 01/2023

Aos quinze dias de fevereiro do ano de dois mil e vinte e três, às oito horas, reuniram-se no auditório da Secretaria Municipal de Educação o Conselho da Alimentação Escolar. O Presidente cumprimentou os presentes, e em seguida passou a palavra para a Sra. Elizangela Calegari onde apresentou e oficializou a pauta do dia passando a palavra para as nutricionistas da Secretaria Municipal de Educação, Caroline Aparecida Lazarin e Kelly Schans Rossetti. Caroline apresentou relatório gerado na prestação de contas do SIGPC, onde informou que foram gastos R\$ 1.118.915,72 (hum milhão cento e dezoito mil com novecentos e quinze reais com setenta e dois centavos) durante o ano letivo de 2022 com alimentação escolar, sendo R\$ 493.122,62 (quatrocentos e noventa e três mil cento e vinte e dois reais com sessenta e dois centavos) de recurso próprio da prefeitura municipal e; R\$ 625.793,10 (seiscentos e vinte e cinco mil, setecentos e noventa e três reais com dez centavos) de recursos repassados pelo governo federal através do PNAE. Além disso, a mesma colocou que desses recursos 76,56% foram gastos com a agricultura familiar. Na sequência Kelly frisou que os recursos estão aumentando gradativamente no decorrer dos anos e com isso também gera a melhor qualidade da alimentação escolar. Por fim, Elizangela fez leitura da resolução do parecer da prestação de contas relativa ao ano de 2022 do CAE, que no final foi aprovada por todos os conselheiros presente e assinada pelo presidente. Agradecendo a presença de todos, foi encerrada a presente reunião e nada mais tendo a acrescentar redigi a presente ata que será assinada por mim Poliane de Oliveira Bernardo e pelo presidente Clair Neves da Silva. São Lourenço do Oeste, 15 de fevereiro de 2023.



Poliane de Oliveira Bernardo
SECRETÁRIA










Clair Neves da Silva
PRESIDENTE

CONSELHO DE ALIMENTAÇÃO ESCOLAR - CAE

São Lourenço do Oeste – Santa Catarina

LISTA DE PRESENÇA DE REUNIÃO

DIA 15 DE FEVEREIRO DE 2023 – ATA Nº 01/2023

REPRESENTAÇÃO	NOME	ASSINATURA
Poder Executivo	Titular Poliane de Oliveira Bernardo - Secretária	
	Suplente Dieiton Keoma Ribeiro	
Profissionais da área de Educação	Titular Francieli Gonçalves do Nascimento	
	Suplente Josiane Carla Kotz Peron	
	Titular Clair Neves da Silva - Presidente	
	Suplente Rosi Mari Brandalize de Miranda	
Pais de Alunos	Titular Janete Borsato	
	Suplente Cibelle Karina Lopes Pereira Tenutti	
	Titular Kemoni Nichetti Hartmann	
	Suplente Raquel Rovaris	
Sociedade Civil	Titular Nereide Maria Curioletti Vice-Presidente	
	Suplente Guerta Salete Becker	
	Titular Neuri José Garbin	
	Suplente Erico Ecker	
Convidados / Participantes		
REPRESENTAÇÃO	NOME	ASSINATURA
SMG	Caroline G. Loggani	
SME	Kelly S. Ronzelli	

ESTADO DE SANTA CATARINA
SÃO LOURENÇO DO OESTE
CONSELHO CAE

RESOLUÇÃO Nº 01/2023/CAE/SLO.

Dá parecer favorável e aprova a prestação de contas do CAE referente ao ano de 2022.

O PRESIDENTE DO CONSELHO MUNICIPAL DA ALIMENTAÇÃO ESCOLAR DE SÃO LOURENÇO DO OESTE, nomeado pelo Decreto Municipal nº 7.769, de 28 de setembro 2022, e no uso de suas atribuições legais que lhe confere o art. 55, VII, da Lei Orgânica do Município e com base na Lei Municipal nº 1.268, de 18 de agosto de 2000 e suas alterações posteriores,

RESOLVE:

Art. 1º Aprovar, na data de 15 de fevereiro de 2023, a prestação de contas referente à aplicação dos recursos do CAE relativo ao período de 2022, verificando-se que os recursos recebidos no exercício, foram aplicados em conformidade com o que estabelece a resolução/CD/FNDE nº 26, de 17 de junho de 2013, não encontrando nenhuma irregularidade;

Art. 2º Esta Resolução entra em vigor na data de sua publicação.

São Lourenço do Oeste, 15 de fevereiro de 2022.

CLAIR NEVES DA SILVA
Presidente do CAE

1983/01, a partir de 23 de fevereiro de 2023 por 2 (dois) anos, sem vencimentos.

Art.2º As despesas decorrentes desta Portaria correrão por conta de dotações específicas do Orçamento Municipal em execução.

Art. 3º Esta Portaria entra em vigor na data de sua publicação.

São Lourenço do Oeste - SC, 16 de fevereiro de 2023.

AGUSTINHO ASSIS MENEGATTI
Prefeito Municipal em Exercício

Publicado no DOM/SC:
_____/_____/2023.

RESOLUÇÃO Nº 01/2023/CAE/SLO

Publicação Nº 4566895

Estado de Santa Catarina
São Lourenço do Oeste
Conselho CAE

RESOLUÇÃO Nº 01/2023/CAE/SLO.

Dá parecer favorável e aprova a prestação de contas do CAE referente ao ano de 2022.

O PRESIDENTE DO CONSELHO MUNICIPAL DA ALIMENTAÇÃO ESCOLAR DE SÃO LOURENÇO DO OESTE, nomeado pelo Decreto Municipal nº 7.769, de 28 de setembro 2022, e no uso de suas atribuições legais que lhe confere o art. 55, VII, da Lei Orgânica do Município e com base na Lei Municipal nº 1.268, de 18 de agosto de 2000 e suas alterações posteriores,

RESOLVE:

Art. 1º Aprovar, na data de 15 de fevereiro de 2023, a prestação de contas referente à aplicação dos recursos do CAE relativo ao período de 2022, verificando-se que os recursos recebidos no exercício, foram aplicados em conformidade com o que estabelece a resolução/CD/FNDE nº 26, de 17 de junho de 2013, não encontrando nenhuma irregularidade;

Art. 2º Esta Resolução entra em vigor na data de sua publicação.

São Lourenço do Oeste, 15 de fevereiro de 2022.

CLAIR NEVES DA SILVA
Presidente do CAE



BALANÇO FINANCEIRO - ANEXO 13

Unidade Gestora: (425 / Prefeitura Municipal de São Lourenço do Oeste)

Competência: 06/2022

INGRESSOS

	Exercício Atual	Exercício Anterior
Receita Orçamentária (I)	149.410.484,05	112.458.305,95
Ordinária	61.868.483,90	48.472.141,48
Vinculada	87.542.000,15	63.986.164,47
Transferências Financeiras Recebidas (II)	900.000,00	224.452,81
Transferências Recebidas para a Execução Orçamentária	50.000,00	224.452,81
Transferências Recebidas Independentes da Execução Orçamentária	850.000,00	0,00
Transferências Recebidas para Aporte de recursos para o RPPS	0,00	0,00
Recebimentos Extraorçamentários (III)	13.053.905,01	9.186.357,86
Inscrição de Restos a Pagar Não Processados	3.856.476,67	1.674.072,62
Inscrição de Restos a Pagar Processados	148.603,48	529.467,08
Depósitos Restituíveis e Valores Vinculados	9.048.824,86	6.982.818,16
Outros Recebimentos Extraorçamentários	0,00	0,00
Saldo do Exercício Anterior (IV)	9.074.444,20	12.102.703,99
Caixa e Equivalentes de Caixa	9.023.210,03	7.985.555,27
Depósitos Restituíveis e Valores Vinculados	51.234,17	4.117.148,72
Investimentos e aplicações temporárias a curto prazo	0,00	0,00
Investimentos e aplicações temporárias a longo prazo	0,00	
TOTAL(V) = (I + II + III + IV)	172.438.833,26	133.971.820,61



**BALANÇO FINANCEIRO - ANEXO 13**

Unidade Gestora: (425 / Prefeitura Municipal de São Lourenço do Oeste)

Competência: 06/2022

DISPÊNDIOS

	Exercício Atual	Exercício Anterior
Despesa Orçamentária (VI)	116.026.796,55	89.724.872,13
Ordinária	47.375.199,98	33.668.805,48
Vinculada	68.651.596,57	56.056.066,65
Transferências Financeiras Concedidas (VII)	29.085.944,44	23.410.061,66
Transferências Concedidas para a Execução Orçamentária	29.085.944,44	23.410.061,66
Transferências Concedidas Independentes da Execução Orçamentária	0,00	0,00
Transferências Concedidas para Aporte de recursos para o RPPS	0,00	0,00
Pagamentos Extraorçamentários (VIII)	11.168.288,95	11.762.442,62
Pagamentos de Restos a Pagar Não Processados	1.384.928,01	1.161.607,79
Pagamentos de Restos a Pagar Processados	529.467,08	151.229,03
Depósitos Restituíveis e Valores Vinculados	9.253.893,86	6.774.595,76
Outros Pagamentos Extraorçamentários	0,00	3.675.010,04
Saldo para o Exercício Seguinte (IX)	16.157.803,32	9.074.444,20
Caixa e Equivalentes de Caixa	16.106.569,15	9.023.210,03
Depósitos Restituíveis e Valores Vinculados	51.234,17	51.234,17
Investimentos e aplicações temporárias a curto prazo	0,00	0,00
Investimentos e aplicações temporárias a longo prazo	0,00	
TOTAL(X) = (VI + VII + VIII + IX)	172.438.833,26	133.971.820,61





Unidade Gestora: (425 / Prefeitura Municipal de São Lourenço do Oeste)

Receitas Orçamentárias segundo as Fontes de Recursos - Anexo 1 ao Balanço Financeiro

Competência: 06/2022

Código	Especificação	Valor
6.2.1.2.0.00.00	RECEITA REALIZADA - RECURSOS ORDINÁRIOS	
	00 - Recursos Ordinários	61.911.532,01
	Total das Receitas Orçamentárias - Recursos Ordinários (I)	61.911.532,01
6.2.1.2.0.00.00	RECEITA ORÇAMENTÁRIAS - RECURSOS VINCULADOS	
	01 - Receitas de Impostos e Transf de Impostos: Educação	23.612.794,82
	02 - Receitas de Impostos e Transf de impostos: Saúde	13.787.435,08
	07 - Contribuição de Intervenção no Domínio Econômico - CIDE	25.371,84
	08 - Contribuição para o Custeio dos Serviços de Iluminação Pública - COSIP	2.211.441,36
	09 - FIA Imposto de Renda	33.791,53
	11 - Convênio de Trânsito - Civil	4.930,89
	12 - Convênio de Trânsito - Prefeitura	343.042,53
	18 - Transf. do FUNDEF/FUNDEB - (aplic. remuneração dos prof. do Magist. em efet exercício na Ed. Bá	19.160.983,68
	19 - Transferências do FUNDEF/FUNDEB - (aplicação em outras despesas da Educação Básica)	8.211.850,24
	32 - Transferências de Convênios – União/Educação	215,34
	34 - Transferências de Convênios – União/Outros (não relacionados à educação/saúde/assistência socia	374.713,31
	35 - Transferências do Sistema Único de Assistência Social – SUAS/União	445.861,82
	36 - Salário-Educação	2.550.040,26
	39 - Fundo Especial do Petróleo e Transferências Decorrentes de Compensação Financeira pela Exploraç	688.306,74
	43 - Recursos do Programa Nacional de Alimentação Escolar - PNAE	424.709,10
	44 - Recursos do Programa Nacional de Apoio ao Transporte Escolar - PNATE	125.612,51
	50 - Cessão onerosa - Lei nº 13.885/201	369.167,90
	62 - Transferências de Convênios – Estado/Educação	529.033,00
	64 - Transferências de Convênios – Estado/Outros (não relacionados à educação/saúde/assistência socia	23.831.406,40
	65 - Transferências do Sistema Único de Assistência Social – SUAS/Estado	131.468,76
	78 - Emendas Parlamentares Individuais - Transferência com finalidade definida (Inciso II do art. 1º	2.798,04

**Unidade Gestora: (425 / Prefeitura Municipal de São Lourenço do Oeste)**

Receitas Orçamentárias segundo as Fontes de Recursos - Anexo 1 ao Balanço Financeiro

Competência: 06/2022

80 - Outras Especificações	19.891,55
83 - Operações de Crédito Internas - Outros Programas	4.009.253,79
89 - Alienações de Bens destinados a Outros Programas	674.300,00
Total das Receitas Orçamentárias - Recursos Vinculados (II)	101.568.420,49
TOTAL GERAL (I + II)	163.479.952,50





Unidade Gestora: (425 / Prefeitura Municipal de São Lourenço do Oeste)

Deduções da Receita Orçamentária segundo as Fontes de Recurso - Anexo 2 ao Balanço Financeiro

Competência: 06/2022

Código	Especificação	Valor
6.2.1.3.0.00.00	DEDUÇÃO RECEITA REALIZADA - RECURSOS ORDINÁRIOS	
	00 - Recursos Ordinários	43.048,11
	Total das Deduções de Receitas Orçamentárias - Recursos Ordinários (I)	43.048,11
6.2.1.3.0.00.00	DEDUÇÃO RECEITA ORÇAMENTÁRIAS - RECURSOS VINCULADOS	
	01 - Receitas de Impostos e Transf de Impostos: Educação	14.012.058,32
	02 - Receitas de Impostos e Transf de impostos: Saúde	6.168,36
	12 - Convênio de Trânsito - Prefeitura	704,32
	64 - Transferências de Convênios – Estado/Outros (não relacionados à educação/saúde/assistência socia	7.483,50
	80 - Outras Especificações	5,84
	Total das Deduções de Receitas Orçamentárias - Recursos Vinculados (II)	14.026.420,34
	TOTAL GERAL (I + II)	14.069.468,45




Unidade Gestora: (425 / Prefeitura Municipal de São Lourenço do Oeste)

Despesas Orçamentárias segundo as Fontes de Recurso - Anexo 3 ao Balanço Financeiro

Competência: 06/2022

Código	Especificação	Valor
6.2.2.1.3.00.00	DESPESAS ORÇAMENTÁRIAS - RECURSOS ORDINÁRIOS	
	00 - Recursos Ordinários	47.375.199,98
	Total das Despesas Orçamentárias - Recursos Ordinários (I)	47.375.199,98
6.2.2.1.3.00.00	DESPESAS ORÇAMENTÁRIAS - RECURSOS VINCULADOS	
	01 - Receitas de Impostos e Transf de Impostos: Educação	9.923.773,88
	07 - Contribuição de Intervenção no Domínio Econômico - CIDE	33.110,88
	08 - Contribuição para o Custeio dos Serviços de Iluminação Pública - COSIP	2.205.750,98
	09 - FIA Imposto de Renda	69.369,42
	10 - Convênio de Trânsito - Militar	87.986,36
	11 - Convênio de Trânsito - Civil	96.278,41
	12 - Convênio de Trânsito - Prefeitura	196.986,60
	18 - Transf. do FUNDEF/FUNDEB - (aplic. remuneração dos prof. do Magist. em efet exercício na Ed. Bá	22.485.684,72
	19 - Transferências do FUNDEF/FUNDEB - (aplicação em outras despesas da Educação Básica)	4.892.301,30
	32 - Transferências de Convênios – União/Educação	4.577,19
	34 - Transferências de Convênios – União/Outros (não relacionados à educação/saúde/assistência socia	563.416,17
	35 - Transferências do Sistema Único de Assistência Social – SUAS/União	464.195,06
	36 - Salário-Educação	2.390.859,50
	37 - Outras Transferências do Fundo Nacional de Desenvolvimento da Educação – FNDE (não repassadas p	25.157,62
	39 - Fundo Especial do Petróleo e Transferências Decorrentes de Compensação Financeira pela Exploraç	718.098,20
	43 - Recursos do Programa Nacional de Alimentação Escolar - PNAE	603.672,49
	44 - Recursos do Programa Nacional de Apoio ao Transporte Escolar - PNATE	146.324,66
	50 - Cessão onerosa - Lei nº 13.885/201	382.952,77
	62 - Transferências de Convênios – Estado/Educação	377.917,60
	64 - Transferências de Convênios – Estado/Outros (não relacionados àeducação/saúde/assistência socia	17.429.730,21
	65 - Transferências do Sistema Único de Assistência Social – SUAS/Estado	198.068,78
	78 - Emendas Parlamentares Individuais - Transferência com finalidade definida (Inciso II do art. 1º	5.043,70

**Unidade Gestora: (425 / Prefeitura Municipal de São Lourenço do Oeste)**

Despesas Orçamentárias segundo as Fontes de Recurso - Anexo 3 ao Balanço Financeiro

Competência: 06/2022

79 - Emendas Parlamentares Impositivas - Transferências do Estado	657.546,54
80 - Outras Especificações	10.217,97
83 - Operações de Crédito Internas - Outros Programas	4.009.253,79
89 - Alienações de Bens destinados a Outros Programas	673.321,77
Total das Despesas Orçamentárias - Recursos Vinculados (II)	68.651.596,57
TOTAL GERAL (I + II)	116.026.796,55




Unidade Gestora: (425 / Prefeitura Municipal de São Lourenço do Oeste)

Saldo do exercício anterior - Caixa e equivalente de caixa - Anexo 4.1 ao Balanço Financeiro

Competência: 06/2022

Código	Especificação	Valor
1.1.1.0.0.00.00	CAIXA E EQUIVALENTES DE CAIXA - RECURSOS ORDINÁRIOS	
	00 - Recursos Ordinários	-15.723.583,23
	Total de Caixa e Equivalentes de Caixa - Recursos Ordinários (I)	-15.723.583,23
1.1.1.0.0.00.00	CAIXA E EQUIVALENTES DE CAIXA - RECURSOS VINCULADOS	
	01 - Receitas de Impostos e Transf de Impostos: Educação	7.129.350,07
	02 - Receitas de Impostos e Transf de impostos: Saúde	10.537.579,47
	07 - Contribuição de Intervenção no Domínio Econômico - CIDE	7.821,82
	08 - Contribuição para o Custeio dos Serviços de Iluminação Pública - COSIP	235.419,36
	09 - FIA Imposto de Renda	93.475,04
	10 - Convênio de Trânsito - Militar	-80.301,45
	11 - Convênio de Trânsito - Civil	-26.565,36
	12 - Convênio de Trânsito - Prefeitura	254.330,04
	18 - Transf. do FUNDEF/FUNDEB - (aplic. remuneração dos prof. do Magist. em efet exercício na Ed. Bá	-3.076.779,97
	19 - Transferências do FUNDEF/FUNDEB - (aplicação em outras despesas da Educação Básica)	3.526.929,97
	32 - Transferências de Convênios – União/Educação	1.011,85
	34 - Transferências de Convênios – União/Outros (não relacionados à educação/saúde/assistência socia	192.283,25
	35 - Transferências do Sistema Único de Assistência Social – SUAS/União	82.723,13
	36 - Salário-Educação	7.791,08
	37 - Outras Transferências do Fundo Nacional de Desenvolvimento da Educação – FNDE (não repassadas p	28.390,99
	39 - Fundo Especial do Petróleo e Transferências Decorrentes de Compensação Financeira pela Exploraç	64.409,18
	43 - Recursos do Programa Nacional de Alimentação Escolar - PNAE	183.280,82
	44 - Recursos do Programa Nacional de Apoio ao Transporte Escolar - PNATE	21.282,82
	50 - Cessão onerosa - Lei nº 13.885/201	13.737,84
	62 - Transferências de Convênios – Estado/Educação	18.310,99
	64 - Transferências de Convênios – Estado/Outros (não relacionados àeducação/saúde/assistência socia	3.281.635,26
	65 - Transferências do Sistema Único de Assistência Social – SUAS/Estado	126.220,39



Unidade Gestora: (425 / Prefeitura Municipal de São Lourenço do Oeste)

Saldo do exercício anterior - Caixa e equivalente de caixa - Anexo 4.1 ao Balanço Financeiro

Competência: 06/2022

78 - Emendas Parlamentares Individuais - Transferência com finalidade definida (Inciso II do art. 1º	150.000,00
79 - Emendas Parlamentares Impositivas - Transferências do Estado	1.972.753,90
80 - Outras Especificações	1.702,77
Total de Caixa e Equivalentes de Caixa - Recursos Vinculados (II)	24.746.793,26
TOTAL GERAL (I + II)	9.023.210,03





Unidade Gestora: (425 / Prefeitura Municipal de São Lourenço do Oeste)

Saldo do exercício anterior - Depósitos restituíveis e valores vinculados - Anexo 4.2 ao Balanço Financeiro

Competência: 06/2022

Código	Especificação	Valor
1.1.3.0.0.00.00, F	DEPÓSITOS RESTITUÍVEIS E VALORES VINCULADOS - RECURSOS ORDINÁRIOS	
	00 - Recursos Ordinários	53.247,74
	Total de Depósitos Restituíveis e Valores Vinculados - Recursos Ordinários (I)	53.247,74
1.1.3.0.0.00.00, F	DEPÓSITOS RESTITUÍVEIS E VALORES VINCULADOS - RECURSOS VINCULADOS	
	01 - Receitas de Impostos e Transf de Impostos: Educação	10.514,28
	18 - Transf. do FUNDEF/FUNDEB - (aplic. remuneração dos prof. do Magist. em efet exercício na Ed. Bá	-5.506,78
	19 - Transferências do FUNDEF/FUNDEB - (aplicação em outras despesas da Educação Básica)	-5.751,44
	35 - Transferências do Sistema Único de Assistência Social – SUAS/União	291,72
	50 - Cessão onerosa - Lei nº 13.885/201	-1.561,35
	Total de Depósitos Restituíveis e Valores Vinculados - Recursos Vinculados (II)	-2.013,57
	TOTAL GERAL (I + II)	51.234,17

**Unidade Gestora: (425 / Prefeitura Municipal de São Lourenço do Oeste)**

Saldo para o exercício anterior - Investimentos e aplicações temporárias a curto prazo, segundo as Fontes de Recursos - Anexo 4.3 ao Balanço Financeiro.

Competência: 06/2022

Código	Especificação	Valor
1.1.4.0.0.00.00, F	INVESTIMENTOS E APLIC TEMPORARIAS CURTO PRAZO - RECURSOS ORDINÁRIOS	
	Total de Investimentos e Aplic. Temporários de Curto Prazo - Recursos Ordinários (I)	
1.1.4.0.0.00.00, F	INVESTIMENTOS E APLIC TEMPORARIAS CURTO PRAZO - RECURSOS VINCULADOS	
	Total de Investimentos e Aplic. Temporários de Curto Prazo - Recursos Vinculados (II)	
	TOTAL GERAL (I + II)	




Unidade Gestora: (425 / Prefeitura Municipal de São Lourenço do Oeste)

Saldo para o exercício seguinte - Caixa e equivalente de caixa - Anexo 5.1 ao Balanço Financeiro

Competência: 06/2022

Código	Especificação	Valor
1.1.1.0.0.00.00	CAIXA E EQUIVALENTES DE CAIXA - RECURSOS ORDINÁRIOS	
	00 - Recursos Ordinários	-38.062.194,40
	Total de Caixa e Equivalentes de Caixa - Recursos Ordinários (I)	-38.062.194,40
1.1.1.0.0.00.00	CAIXA E EQUIVALENTES DE CAIXA - RECURSOS VINCULADOS	
	01 - Receitas de Impostos e Transf de Impostos: Educação	16.137.570,23
	02 - Receitas de Impostos e Transf de impostos: Saúde	23.477.793,03
	07 - Contribuição de Intervenção no Domínio Econômico - CIDE	82,78
	08 - Contribuição para o Custeio dos Serviços de Iluminação Pública - COSIP	565.697,49
	09 - FIA Imposto de Renda	59.084,81
	10 - Convênio de Trânsito - Militar	-168.287,81
	11 - Convênio de Trânsito - Civil	-117.912,88
	12 - Convênio de Trânsito - Prefeitura	399.681,65
	18 - Transf. do FUNDEF/FUNDEB - (aplic. remuneração dos prof. do Magist. em efet exercício na Ed. Bá	-6.821.428,74
	19 - Transferências do FUNDEF/FUNDEB - (aplicação em outras despesas da Educação Básica)	6.841.612,66
	32 - Transferências de Convênios – União/Educação	-3.350,00
	34 - Transferências de Convênios – União/Outros (não relacionados à educação/saúde/assistência socia	-1.028,05
	35 - Transferências do Sistema Único de Assistência Social – SUAS/União	47.850,43
	36 - Salário-Educação	369.738,08
	37 - Outras Transferências do Fundo Nacional de Desenvolvimento da Educação – FNDE (não repassadas p	3.233,37
	39 - Fundo Especial do Petróleo e Transferências Decorrentes de Compensação Financeira pela Exploraç	34.617,72
	43 - Recursos do Programa Nacional de Alimentação Escolar - PNAE	-500,93
	44 - Recursos do Programa Nacional de Apoio ao Transporte Escolar - PNATE	5.250,67
	50 - Cessão onerosa - Lei nº 13.885/201	-47,03
	62 - Transferências de Convênios – Estado/Educação	193.926,39
	64 - Transferências de Convênios – Estado/Outros (não relacionados à educação/saúde/assistência socia	12.958.707,12
	65 - Transferências do Sistema Único de Assistência Social – SUAS/Estado	61.018,47

**Unidade Gestora: (425 / Prefeitura Municipal de São Lourenço do Oeste)**

Saldo para o exercício seguinte - Caixa e equivalente de caixa - Anexo 5.1 ao Balanço Financeiro

Competência: 06/2022

78 - Emendas Parlamentares Individuais - Transferência com finalidade definida (Inciso II do art. 1º	-2.245,66
79 - Emendas Parlamentares Impositivas - Transferências do Estado	115.351,01
80 - Outras Especificações	11.370,51
89 - Alienações de Bens destinados a Outros Programas	978,23
Total de Caixa e Equivalentes de Caixa - Recursos Vinculados (II)	54.168.763,55
TOTAL GERAL (I + II)	16.106.569,15



**Unidade Gestora: (425 / Prefeitura Municipal de São Lourenço do Oeste)**

Saldo para o exercício seguinte - Depósitos restituíveis e valores vinculados - Anexo 5.2 ao Balanço Financeiro

Competência: 06/2022

Código	Especificação	Valor
1.1.3.0.0.00.00, F	DEPÓSITOS RESTITUÍVEIS E VALORES VINCULADOS - RECURSOS ORDINÁRIOS	
	00 - Recursos Ordinários	53.247,74
	Total de Depósitos Restituíveis e Valores Vinculados - Recursos Ordinários (I)	53.247,74
1.1.3.0.0.00.00, F	DEPÓSITOS RESTITUÍVEIS E VALORES VINCULADOS - RECURSOS VINCULADOS	
	01 - Receitas de Impostos e Transf de Impostos: Educação	10.514,28
	18 - Transf. do FUNDEF/FUNDEB - (aplic. remuneração dos prof. do Magist. em efet exercício na Ed. Bá	-5.506,78
	19 - Transferências do FUNDEF/FUNDEB - (aplicação em outras despesas da Educação Básica)	-5.751,44
	35 - Transferências do Sistema Único de Assistência Social – SUAS/União	291,72
	50 - Cessão onerosa - Lei nº 13.885/201	-1.561,35
	Total de Depósitos Restituíveis e Valores Vinculados - Recursos Vinculados (II)	-2.013,57
	TOTAL GERAL (I + II)	51.234,17



**Unidade Gestora: (425 / Prefeitura Municipal de São Lourenço do Oeste)**

Saldo para o exercício seguinte - Investimentos e aplicações temporárias a curto prazo, segundo as Fontes de Recursos - Anexo 5.3 ao Balanço Financeiro.

Competência: 06/2022

Código	Especificação	Valor
1.1.4.0.0.00.00, F	INVESTIMENTOS E APLIC TEMPORARIAS CURTO PRAZO - RECURSOS ORDINÁRIOS	
	Total de Investimentos e Aplic. Temporários de Curto Prazo - Recursos Ordinários (I)	
1.1.4.0.0.00.00, F	INVESTIMENTOS E APLIC TEMPORARIAS CURTO PRAZO - RECURSOS VINCULADOS	
	Total de Investimentos e Aplic. Temporários de Curto Prazo - Recursos Vinculados (II)	
	TOTAL GERAL (I + II)	



Unidade Gestora: (425 / Prefeitura Municipal de São Lourenço do Oeste)

Competência: 06/2022

ATIVO	Exercício Atual	Exercício Anterior
ATIVO CIRCULANTE		
Caixa e Equivalentes de Caixa	16.106.569,15	9.023.210,03
Créditos a Curto Prazo	3.098.229,06	7.657.920,74
Créditos Tributários a Receber	2.998.360,47	7.648.764,94
Clientes	0,00	0,00
Créditos de Transferências a Receber	0,00	0,00
Empréstimos e Financiamentos Concedidos	0,00	0,00
Dívida Ativa Tributária	91.820,78	0,00
Dívida Ativa Não Tributária	8.047,81	9.155,80
(-) Ajuste de Perdas de Créditos a Curto Prazo	0,00	0,00
Demais Créditos e Valores a Curto Prazo	58.368,87	60.745,36
Investimentos e Aplicações Temporárias a Curto Prazo	43.669,52	43.669,52
Títulos e valores mobiliários	43.669,52	43.669,52
Investimento do RPPS	0,00	0,00
Aplicação temporária em metais preciosos	0,00	0,00
Aplicações em segmentos de Imóveis	0,00	0,00
Investimento e aplicações temporárias de curto prazo - RPPS	0,00	0,00
(-) Ajustes de Perdas e Investimentos de aplicações temporários	0,00	0,00
Estoques	71.890,17	28.250,20
Ativo Não Circulante Mantido Para Venda	0,00	0,00
Ativo biológico	0,00	0,00
Variação Patrimoniais Diminutivas Pagas Antecipadamente	68.355,45	250.572,26
Total do Ativo Circulante	19.447.082,22	17.064.368,11
ATIVO NÃO CIRCULANTE		
Ativo Realizável a Longo Prazo	10.007.772,73	8.769.129,73
Créditos a Longo Prazo	10.007.772,73	8.769.129,73
Créditos Tributários a Receber	0,00	0,00
Clientes	0,00	0,00

Unidade Gestora: (425 / Prefeitura Municipal de São Lourenço do Oeste)

Competência: 06/2022

Empréstimos e Financiamentos Concedidos	0,00	0,00
Dívida Ativa Tributária	15.128.384,67	22.222.799,92
Dívida Ativa Não Tributária	2.009.449,83	1.574.933,87
Créditos previdenciários do RPPS	0,00	0,00
Créditos de Transferências a receber a longo prazo	0,00	
Outros créditos a longo prazo	0,00	0,00
(-) Ajuste de Perdas de Créditos a Longo Prazo	-7.130.061,77	-15.028.604,06
Demais Créditos e Valores a Longo Prazo	0,00	0,00
Investimentos e Aplicações Temporárias a Longo Prazo	0,00	0,00
Estoques	0,00	0,00
Ativo biológico	0,00	
VPD Pagas Antecipadamente	0,00	0,00
Investimentos	25.075,90	52.190.226,15
Participações Permanentes	0,00	0,00
Participações Avaliadas pelo Método de Equivalência Patrimonial	0,00	0,00
Participações Avaliadas pelo Método de Custo	0,00	0,00
(-) Redução ao Valor Recuperável de Participação Permanente	0,00	0,00
Propriedades para Investimento	0,00	52.165.150,25
(-) Depreciação acumulada de Investimentos	0,00	0,00
(-) Redução do Valor Recuperável de Propriedade para Investimento	0,00	0,00
Investimento do RPPS de Longo Prazo	0,00	0,00
(-) Redução ao Valor Recuperável de Investimento do RPPS	0,00	0,00
Demais Investimentos Permanentes	25.075,90	25.075,90
(-) Redução ao Valor Recuperável de Investimento do RPPS - fundo em repartição	0,00	
(-) Redução ao Valor Recuperável de Investimento - demais investimentos permanentes	0,00	
Imobilizado	164.824.120,67	116.232.761,89
Bens Móveis	26.446.058,44	19.469.944,58
(-) Depreciação, exaustão e amortizações acumuladas - Bens Móveis	-7.416.969,02	-5.861.904,11
(-) Redução ao valor recuperável do imobilizado - Bens Móveis	0,00	0,00
Bens Imóveis	152.067.258,79	107.344.848,44

Unidade Gestora: (425 / Prefeitura Municipal de São Lourenço do Oeste)

Competência: 06/2022

(-) Depreciação, exaustão e amortizações acumuladas Imóveis	-6.272.227,54	-4.720.127,02
(-) Redução ao valor recuperável do imobilizado - Bens Imóveis	0,00	0,00
Intangível	27.730,00	27.730,00
Diferido	0,00	0,00
Total do Ativo Não Circulante	174.884.699,30	177.219.847,77
TOTAL DO ATIVO	194.331.781,52	194.284.215,88
PASSIVO E PATRIMÔNIO LÍQUIDO	Exercício Atual	Exercício Anterior
PASSIVO CIRCULANTE		
Obrigações Trabalhistas, Previdenciárias e Assistenciais a Pagar a Curto Prazo	2.876.334,50	2.469.728,73
Empréstimos e Financiamentos a Curto Prazo	3.329.945,98	1.840.807,95
Fornecedores e Contas a Pagar a Curto Prazo	50.105,48	1.720,06
Obrigações Fiscais a Curto Prazo	98.498,00	71.558,74
Transferências fiscais a curto prazo	0,00	0,00
Provisões a Curto Prazo	0,00	0,00
Demais Obrigações a Curto Prazo	369.042,61	208.851,61
Total do Passivo Circulante	6.723.926,57	4.592.667,09
PASSIVO NÃO CIRCULANTE		
Obrigações Trabalhistas, Previdenciárias e Assistenciais a Pagar a Longo Prazo	0,00	0,00
Empréstimos e Financiamentos a Longo Prazo	28.403.199,94	27.654.534,65
Fornecedores e Contas a Pagar a Longo Prazo	0,00	0,00
Obrigações Fiscais a Longo Prazo	0,00	0,00
Transferências fiscais a longo prazo	0,00	0,00
Provisões a Longo Prazo	0,00	0,00
Provisões Matemáticas Previdenciárias	0,00	0,00
Demais Provisões a Longo Prazo	0,00	0,00
Demais Obrigações a Longo Prazo	0,00	0,00
Resultado Diferido	0,00	0,00
Total do Passivo Não Circulante	28.403.199,94	27.654.534,65

Unidade Gestora: (425 / Prefeitura Municipal de São Lourenço do Oeste)

Competência: 06/2022

TOTAL DO PASSIVO	35.127.126,51	32.247.201,74
PATRIMÔNIO LÍQUIDO		
Patrimônio Social e Capital Social	97.304.149,75	98.025.814,78
Adiantamento para Futuro Aumento de Capital	0,00	0,00
Reservas de Capital	0,00	0,00
Ajustes de Avaliação Patrimonial	0,00	0,00
Reservas de Lucros	0,00	0,00
Demais Reservas	0,00	0,00
Resultados Acumulados	61.900.505,26	64.011.199,36
Resultado do Exercício	24.759.904,79	-883.645,01
Resultado de Exercícios Anteriores	64.011.199,36	64.894.844,37
Ajustes de exercícios anteriores	-26.870.598,89	0,00
outros Resultados	0,00	0,00
(-) Ações/Cotas em Tesouraria	0,00	0,00
Total do Patrimônio Líquido	159.204.655,01	162.037.014,14
TOTAL DO PASSIVO E DO PATRIMÔNIO LÍQUIDO	194.331.781,52	194.284.215,88



QUADRO DOS ATIVOS E PASSIVOS FINANCEIROS E PERMANENTES

Unidade Gestora: (425 / Prefeitura Municipal de São Lourenço do Oeste)

Competência: 06/2022

	Exercício Atual	Exercício Anterior
ATIVO (I)		
ATIVO FINANCEIRO	16.157.803,32	9.074.444,20
ATIVO PERMANENTE	178.173.978,20	185.209.771,68
Total do Ativo	194.331.781,52	194.284.215,88
PASSIVO (II)		
PASSIVO FINANCEIRO	4.026.952,25	2.412.391,37
PASSIVO PERMANENTE	34.974.740,42	31.508.882,99
Total do Passivo	39.001.692,67	33.921.274,36
SALDO PATRIMONIAL(III) = (I - II)	155.330.088,85	160.362.941,52





QUADRO DAS CONTAS DE COMPENSAÇÃO

Unidade Gestora: (425 / Prefeitura Municipal de São Lourenço do Oeste)

Competência: 06/2022

ATOS POTENCIAIS ATIVOS	Exercício Atual	Exercicio Anterior
Garantias e Contragarantias Recebidas	0,00	0,00
Direitos Conveniados e Outros Instrumentos Congêneres	0,00	0,00
Direitos Contratuais	4.943.247,44	2.180.182,41
Demandas Judiciais	0,00	
Outros Atos Potenciais Ativos	0,00	0,00
Total dos Atos Potenciais Ativos	4.943.247,44	2.180.182,41
ATOS POTENCIAIS PASSIVOS	Exercício Atual	Exercicio Anterior
Garantias e Contragarantias Concedidas	0,00	0,00
Obrigações Conveniadas e Outros Instrumentos Congêneres	2.964.492,81	1.068.750,00
Obrigações Contratuais	82.120.425,31	66.323.626,89
Demandas Judiciais	0,00	
Outros Atos Potenciais Passivos	0,00	0,00
Total dos Atos Potenciais Passivos	85.084.918,12	67.392.376,89





BALANÇO PATRIMONIAL - ANEXO 14

DEMONSTRATIVO DO SUPERÁVIT/DÉFICIT FINANCEIRO

Unidade Gestora: (425 / Prefeitura Municipal de São Lourenço do Oeste)

Competência: 06/2022

FONTES DE RECURSOS	Exercício Atual	Exercício Anterior
00 - Recursos Ordinários	-38.338.187,14	-16.033.813,30
01 - Receitas de Impostos e Transf de Impostos: Educação	15.984.794,64	7.093.593,13
02 - Receitas de Impostos e Transf de impostos: Saúde	23.477.793,03	10.537.579,47
07 - Contribuição de Intervenção no Domínio Econômico - CIDE	82,78	7.821,82
08 - Contribuição para o Custeio dos Serviços de Iluminação Pública - COSIP	565.697,49	235.419,36
09 - FIA Imposto de Renda	59.084,81	93.475,04
10 - Convênio de Trânsito - Militar	-168.287,81	-80.301,45
11 - Convênio de Trânsito - Civil	-117.912,88	-26.565,36
12 - Convênio de Trânsito - Prefeitura	399.681,65	254.330,04
18 - Transf. do FUNDEF/FUNDEB - (aplic. remuneração dos prof. do Magist. em efet exercício na Ed. Bá	-6.826.935,52	-3.502.234,48
19 - Transferências do FUNDEF/FUNDEB - (aplicação em outras despesas da Educação Básica)	6.835.861,22	3.516.312,28
32 - Transferências de Convênios – União/Educação	-3.350,00	1.011,85
34 - Transferências de Convênios – União/Outros (não relacionados à educação/saúde/assistência socia	-1.028,05	3.867,45
35 - Transferências do Sistema Único de Assistência Social – SUAS/União	48.142,15	66.454,49
36 - Salário-Educação	166.883,84	7.703,08
37 - Outras Transferências do Fundo Nacional de Desenvolvimento da Educação – FNDE (não repassadas p	3.233,37	28.390,99
39 - Fundo Especial do Petróleo e Transferências Decorrentes de Compensação Financeira pela Exploraç	34.617,72	64.409,18
43 - Recursos do Programa Nacional de Alimentação Escolar - PNAE	-500,93	178.462,46
44 - Recursos do Programa Nacional de Apoio ao Transporte Escolar - PNATE	570,67	21.282,82
50 - Cessão onerosa - Lei nº 13.885/201	-1.608,38	12.176,49
62 - Transferências de Convênios – Estado/Educação	169.426,39	18.310,99
64 - Transferências de Convênios – Estado/Outros (não relacionados à educação/saúde/assistência socia	9.675.827,95	3.281.635,26
65 - Transferências do Sistema Único de Assistência Social – SUAS/Estado	59.599,47	126.220,39
78 - Emendas Parlamentares Individuais - Transferência com finalidade definida (Inciso II do art. 1º	-2.245,66	0,00
79 - Emendas Parlamentares Impositivas - Transferências do Estado	97.261,52	754.808,06
80 - Outras Especificações	11.370,51	1.702,77
89 - Alienações de Bens destinados a Outros Programas	978,23	0,00





BALANÇO PATRIMONIAL - ANEXO 14
DEMONSTRATIVO DO SUPERÁVIT/DÉFICIT FINANCEIRO

Unidade Gestora: (425 / Prefeitura Municipal de São Lourenço do Oeste)

Competência: 06/2022

TOTAL	12.130.851,07	6.662.052,83
--------------	----------------------	---------------------



CERTIDÃO

Certifica-se que o processo foi redistribuído para cumprimento do disposto no art. 119, § 3º, da Resolução n. TC-06/2001 (Regimento Interno), considerando os termos da Portaria n. TC-354/2020.

Florianópolis, 28 de março de 2023.



TRIBUNAL
DE CONTAS
DE SANTA
CATARINA

Marcelo Correa

Coordenador de Controle de Documentos e Processos – CCDP



Documento assinado com certificação digital padrão ICP-Brasil (Medida Provisória nº2.200-2, de 24/08/2001)

**CONSELHO MUNICIPAL DE SAÚDE - SÃO LOURENÇO DO OESTE-SC**

LEI Nº 1.320 de 13/09/2001

RUA RUI BARBOSA, Nº 291, CENTRO.

Ata 03 – 2023

ATA DA REUNIÃO EXTRAORDINÁRIA VIRTUAL DO CONSELHO MUNICIPAL DE SAÚDE

Aos 28 dias do mês de março de 2023 iniciou-se às 07h 30min em ambiente virtual a reunião extraordinária do Conselho Municipal de Saúde. O presidente Márcio Luiz Bernardi cumprimentou a todos os presentes e fez a leitura da convocação. Com a palavra, o secretário Norival Cenci iniciou a apresentação do Relatório Anual de Gestão de 2022, que expõe sobre os atendimentos realizados pela Secretaria da Saúde. Tais dados incluem procedimentos e atendimentos realizados nas Unidades Básicas de Saúde, na UPA e na Policlínica. Em seguida foram informados os dados dos atendimentos da atenção especializada e atendimentos de urgência na Atenção Básica. Na sequência foi apresentado o total de coleta de material do colo do útero para exame citopatológico, salientando a importância do exame, uma vez que foram três casos de alterações diagnosticados e que já iniciaram os devidos tratamentos. Seguindo a apresentação foi apresentado a relação de atendimentos realizados no Centro de Atenção Psicossocial – CAPS, os atendimentos e acompanhamentos realizados na Associação de Pais e Amigos dos Excepcionais – APAE, e os exames laboratoriais. O secretário frisou que em alguns casos, os exames foram direcionados a outros laboratórios, visando agilizar o atendimento desses pacientes. Após, foram apresentados os dados relativos aos trabalhos da Vigilância Sanitária e na sequência as principais causas de óbitos registradas no município. Foram demonstrados também os dados de vacinas contra a COVID-19 e demais vacinas, em seguida o número de atendimentos registrados pela Ouvidoria, que incluem reclamações, denúncias, sugestões e elogios. O secretário relatou também que existe na UPA um livro de registro das reclamações e denúncias, o qual é lido periodicamente nas reuniões realizadas no serviço. Frisou ainda que algumas denúncias e reclamações são verificadas nas redes sociais dos usuários dos serviços. Por fim, foi apresentado o relatório financeiro, onde constam os valores

referentes aos Repasses da União, sendo estes recursos obtidos via SUS, assim como os valores dos Repasses do Estado, a Receita Patrimonial – que caracteriza recursos captados através de leilões – e dos Recursos Próprios. O secretário pontuou sobre o aumento dos custos de consultas e procedimentos sem a devida revisão dos repasses, o que ocasiona ao município custear a média de 25% do valor total, sendo que o mínimo obrigatório é de 15%. Ainda, o secretário salientou, ao fim da apresentação, sobre a importância do trabalho dos cerca de 215 profissionais de saúde do município, uma vez que são os responsáveis pelo atendimento direto aos usuários do serviço, parabenizando também o trabalho dos técnicos administrativos, informando que os dados inseridos no sistema DigiSUS totalizam mais de 40 páginas. Ainda, informou que o indicador do município obteve a pontuação de 8,3 no Índice Sintético Final. Finalizando a apresentação, o secretário devolve a palavra para o presidente Marcio, que abriu a questionamentos dos presentes. O senhor Deonizio questionou sobre o congelamento dos gastos, que foi exposta na 7ª Conferência Municipal de Saúde, e o secretário responde explicando sobre o Programa Previne Brasil, o qual faz repasse de valor proporcional aos atendimentos realizados pelo município. Sem mais questionamentos, o presidente Márcio encerra a reunião e eu, Isabel Schenkel Lago, lavrei e assinei a presente ata. *Marcio B. Bernard.*



Município de São Lourenço do Oeste
Estado de Santa Catarina

CONSELHO MUNICIPAL DE SAÚDE DE SÃO LOURENÇO DO OESTE-SC

LEI Nº 1.320 de 13/09/2001
RUA RUI BARBOSA, Nº 291, CENTRO

RESOLUÇÃO Nº 008/2023 – DE 28 DE MARÇO DE 2023.

Aprova o “**RAG - RELATÓRIO ANUAL DE GESTÃO - 2022.**”

O Conselho Municipal de Saúde de São Lourenço do Oeste, Estado de Santa Catarina, no uso de suas atribuições legais que lhes são conferidas pela Lei 8080/90, e Lei Municipal n 1.320 de 13 de maio de 2001, através de seu Presidente eleito Marcio Luis Bernardi,

RESOLVE:

Art. 1º - Aprovar o “**RAG - RELATÓRIO ANUAL DE GESTÃO - 2022**”. A aprovação foi deliberada em reunião extraordinária em ambiente virtual (ATA 003/2023), juntamente com os membros do Conselho Municipal de Saúde.

Art. 2º - Esta Resolução entra em vigor na data de sua publicação.

São Lourenço do Oeste – SC, 28 de março de 2023.

MARCIO LUIS BERNARDI
Presidente do Conselho Municipal de Saúde – CMS

RESOLUÇÃO Nº 008/2023 – DE 28 DE MARÇO DE 2023

Publicação Nº 4706086

RESOLUÇÃO Nº 008/2023 – DE 28 DE MARÇO DE 2023.

Aprova o "RAG - RELATÓRIO ANUAL DE GESTÃO - 2022."

O Conselho Municipal de Saúde de São Lourenço do Oeste, Estado de Santa Catarina, no uso de suas atribuições legais que lhes são conferidas pela Lei 8080/90, e Lei Municipal n 1.320 de 13 de maio de 2001, através de seu Presidente eleito Marcio Luis Bernardi,

RESOLVE:

Art. 1º - Aprovar o "RAG - RELATÓRIO ANUAL DE GESTÃO - 2022". A aprovação foi deliberada em reunião extraordinária em ambiente virtual (ATA 003/2023), juntamente com os membros do Conselho Municipal de Saúde.

Art. 2º - Esta Resolução entra em vigor na data de sua publicação.

São Lourenço do Oeste – SC, 28 de março de 2023.

MARCIO LUIS BERNARDI

Presidente do Conselho Municipal de Saúde – CMS

CÂMARA MUNICIPAL**RESOLUÇÃO Nº 216/2023**

Publicação Nº 4705407

RESOLUÇÃO Nº 216, DE 04 DE ABRIL DE 2023.

Cria Comissão de Assuntos Relevantes com objetivo de analisar a implantação do plano de mobilidade urbana, com estudos sobre estacionamento rotativo e transporte coletivo no Município de São Lourenço do Oeste - SC.

O Presidente da Câmara Municipal de São Lourenço do Oeste, Estado de Santa Catarina, no uso de suas atribuições legais e regimentais, faz saber que a Câmara Municipal aprovou, e este promulga a seguinte Resolução:

Art. 1º Fica criada a Comissão de Assuntos Relevantes com objetivo de analisar a implantação do plano de mobilidade urbana, com estudos sobre estacionamento rotativo e transporte coletivo no Município de São Lourenço do Oeste - SC.

Art. 2º A presente Comissão será composta de forma híbrida, por nove (9) membros, sendo três (3) do Poder Legislativo, respeitando a proporcionalidade partidária, indicados pelas respectivas lideranças partidárias, e nomeados pelo Presidente da Câmara em ato legislativo; três (3) membros do Poder Executivo e três (3) representantes da Associação Empresarial (ACISLO) e Câmara de Dirigentes Lojistas (CDL), indicados de forma conjunta.

§ 1º Tão logo seja constituída a Comissão, seus membros se reunirão para eleger o presidente e o relator.

§ 2º Das reuniões serão lavradas atas, e ao término dos trabalhos da Comissão será apresentado relatório final, juntamente com a proposta de projeto a ser encaminhada a Mesa Diretora para os devidos trâmites.

§ 3º A Comissão de Assuntos Relevantes poderá se reunir em qualquer dia e horário, excetuando-se durante as sessões da Câmara Municipal.

§ 4º Havendo necessidade, poderá a Comissão solicitar auxílio dos servidores da Câmara Municipal, por pedido dirigido ao presidente da Casa.

Art. 3º Será de sessenta (60) dias o prazo de funcionamento da presente Comissão, podendo haver prorrogação de trinta (30) dias, desde que requerido em tempo hábil e aprovado pelo Plenário.

Art. 4º Esta Resolução entra em vigor na data de sua publicação.

São Lourenço do Oeste, 04 de abril de 2023.

Rennã Higor Fedrigo

Presidente da Câmara Municipal



Governo de São Lourenço do Oeste - SC
Secretaria Municipal de Assistência Social
Conselho Municipal de Assistência Social - CMAS

RESOLUÇÃO CMAS/SLO/SC Nº 02 DE MARÇO DE 2023

Dispõe sobre o Parecer do Conselho Municipal de Assistência Social referente a prestação de contas do exercício 2022 dos recursos financeiros repassados ao Fundo Municipal de Assistência Social (FMAS) de São Lourenço do Oeste – SC, provenientes do Fundo Nacional de Assistência Social (FNAS) e do Fundo Estadual de Assistência (FEAS), e reprogramação dos saldos do exercício 2022 para o exercício 2023 dos recursos financeiros do Fundo Nacional de Assistência Social (FNAS) e do Fundo Estadual de Assistência (FEAS).

O Conselho Municipal de Assistência Social de São Lourenço do Oeste - CMAS, em Reunião Ordinária de 16 de março de 2023, no uso de suas atribuições legais que lhe confere a Lei Municipal Lei Nº 2.010, de 23 de Maio de 2012, que dispõe sobre a reestruturação do Conselho Municipal da Assistência Social - CMAS e do Fundo Municipal de Assistência Social - FMAS, de São Lourenço do Oeste - SC, instituídos pelas Leis Municipais nº 1.040, de 21 de outubro de 1996 e nº 1.039, de 21 de outubro de 1996; e

Considerando a Resolução CNAS nº 237 de 14 de dezembro de 2006 que determina diretrizes para a estruturação, reformulação e funcionamento dos Conselhos de Assistência Social;

Considerando a Lei Federal nº 8.742, de 07 de dezembro de 1993, que “Dispõe sobre a organização da Assistência Social e dá outras providências”;

Considerando a Resolução CNAS nº 145, de 15 de outubro de 2004, que “Aprova a Política Nacional de Assistência Social”;

Considerando a Resolução CNAS nº 33 de 12 de dezembro de 2012, que Aprova a Norma Operacional Básica do Sistema Único de Assistência Social - NOB/SUAS;

Considerando a Resolução CNAS nº 269, de 13 de dezembro de 2006, que Aprova a Norma Operacional Básica de Recursos Humanos do Sistema Único de Assistência Social – NOB -RH/SUAS;

Considerando a Resolução CNAS nº 109/2009, de 11 de novembro de 2009, que Aprova a Tipificação Nacional de Serviços Socioassistenciais;



Governo de São Lourenço do Oeste - SC
Secretaria Municipal de Assistência Social
Conselho Municipal de Assistência Social - CMAS

Considerando a Portaria MDS nº 113, de 10 de dezembro de 2015 que regulamenta o cofinanciamento federal do Sistema Único de Assistência Social -SUAS e a transferência de recursos na modalidade fundo a fundo e dá outras providências.

Considerando o Decreto 1.655 de 04 de julho de 2018 que dispõe sobre a prestação de contas de recursos financeiros transferidos do Fundo Estadual de Assistência Social (FEAS) aos Fundos Municipais de Assistência Social (FMAS);

Considerando a Ata nº 02/2023 da 2ª Reunião Ordinária do CMAS/SLO/SC realizada no dia 16 de março de 2023, que analisou a prestação de contas do exercício 2022 da aplicabilidade dos recursos financeiros repassados ao Fundo Municipal de Assistência Social (FMAS) de São Lourenço do Oeste – SC, provenientes do Fundo Nacional de Assistência Social (FNAS) e do Fundo Estadual de Assistência (FEAS), bem como da reprogramação dos saldos do exercício 2022 para o exercício 2023, de ambos os recursos financeiros.

RESOLVE:


Art. 1º Aprovar a Prestação de Contas do Exercício 2022 da aplicabilidade dos recursos financeiros repassado ao Fundo Municipal de Assistência Social (FMAS) de São Lourenço do Oeste - SC provenientes do Fundo Nacional de Assistência Social (FNAS).

Art. 2º Aprovar com Ressalvas a Prestação de Contas do Exercício 2022 da aplicabilidade dos recursos financeiros repassado ao Fundo Municipal de Assistência Social (FMAS) de São Lourenço do Oeste - SC provenientes do Fundo Estadual de Assistência Social (FEAS).

Art. 3º Aprovar a Reprogramação dos Saldos do Exercício 2022 para o Exercício 2023 dos recursos financeiros do Fundo Nacional de Assistência Social (FNAS) e do Fundo Estadual de Assistência (FEAS), conforme o anexo I, que integra essa Resolução.

Art. 4º Esta Resolução entra em vigor na data de sua publicação.

São Lourenço do Oeste - SC, de 16 de março de 2023.


MARLI HENTGES
Presidente do CMAS/SLO



Governo de São Lourenço do Oeste - SC
Secretaria Municipal de Assistência Social
Conselho Municipal de Assistência Social - CMAS

Anexo I

SALDO À REPROGRAMAR PARA 2023 - RECURSO ESTADUAL

CONTA	DESCRIPTIVO DA CONTA	SALDO FINAL EM 31/12/2022	SUGESTÃO	Índice à ser utilizado
20812-4	FMAS MEDIA CUSTEIO	R\$ 17.411,20	Custeio	Piso de Média Complexidade
20815-9	FMAS MEDIA INVESTIMENTO	R\$ 12.762,74	Investimento	Piso de Média Complexidade
21568-6	PROTEÇÃO SOCIAL BÁSICA INVEST.	R\$ 20.834,01	Investimento	Piso Básico Variável
23833-3	FMAS SERV EVENTUAIS	R\$ 10.801,30	Custeio	IGD SUAS

SALDO À REPROGRAMAR PARA 2023 - RECURSO FEDERAL

CONTA	DESCRIPTIVO DA CONTA	SALDO FINAL EM 31/12/2022	SUGESTÃO	Índice à ser utilizado
21681-x	BL PSB FNAS (SCFV)	R\$ 9.034,30	Custeio	Piso Básico Variável
22846-x	BL MAC FNAS	R\$ 9.978,65	Folha de pagamento	Piso fixo de alta Complexidade
21673-9	BPC ESCOLA	R\$ 4,65	Folha de pagamento	Gestão desc. (IGD - M - PBF)
25300-6	IMIVENEZUE	R\$ 14.165,37	Custeio	Dentro da mesma conta
25479-7	BL IGD-PAB	R\$ 7.296,24	Folha de pagamento	Gestão desc. (IGD - PAB)
21677-1	GSUAS (GESTÃO)	R\$ 1.326,42	Manutenção serviços	IGD SUAS
25304-9	SIGTV ESTR4	R\$ 748,87	Aguardando determinação do FNAS	

Art. 3º Esta Portaria entra em vigor na data de sua publicação, com efeitos a partir de 18 de Março de 2023.

São Lourenço do Oeste - SC, 20 de Março de 2023.

AGUSTINHO ASSIS MENEGATTI
Prefeito Municipal

Publicado no DOM/SC em:
_____/_____/2023.

RESOLUÇÃO CMAS/SLO/SC Nº 02 DE MARÇO DE 2023

Publicação Nº 4665222

RESOLUÇÃO CMAS/SLO/SC Nº 02 DE MARÇO DE 2023

Dispõe sobre o Parecer do Conselho Municipal de Assistência Social referente a prestação de contas do exercício 2022 dos recursos financeiros repassados ao Fundo Municipal de Assistência Social (FMAS) de São Lourenço do Oeste – SC, provenientes do Fundo Nacional de Assistência Social (FNAS) e do Fundo Estadual de Assistência (FEAS), e reprogramação dos saldos do exercício 2022 para o exercício 2023 dos recursos financeiros do Fundo Nacional de Assistência Social (FNAS) e do Fundo Estadual de Assistência (FEAS).

O Conselho Municipal de Assistência Social de São Lourenço do Oeste - CMAS, em Reunião Ordinária de 16 de março de 2023, no uso de suas atribuições legais que lhe confere a Lei Municipal Lei Nº 2.010, de 23 de Maio de 2012, que dispõe sobre a reestruturação do Conselho Municipal da Assistência Social - CMAS e do Fundo Municipal de Assistência Social - FMAS, de São Lourenço do Oeste - SC, instituídos pelas Leis Municipais nº 1.040, de 21 de outubro de 1996 e nº 1.039, de 21 de outubro de 1996; e

Considerando a Resolução CNAS nº 237 de 14 de dezembro de 2006 que determina diretrizes para a estruturação, reformulação e funcionamento dos Conselhos de Assistência Social;

Considerando a Lei Federal nº 8.742, de 07 de dezembro de 1993, que "Dispõe sobre a organização da Assistência Social e dá outras providências";

Considerando a Resolução CNAS nº 145, de 15 de outubro de 2004, que "Aprova a Política Nacional de Assistência Social";

Considerando a Resolução CNAS nº 33 de 12 de dezembro de 2012, que Aprova a Norma Operacional Básica do Sistema Único de Assistência Social - NOB/SUAS;

Considerando a Resolução CNAS nº 269, de 13 de dezembro de 2006, que Aprova a Norma Operacional Básica de Recursos Humanos do Sistema Único de Assistência Social – NOB -RH/SUAS;

Considerando a Resolução CNAS nº 109/2009, de 11 de novembro de 2009, que Aprova a Tipificação Nacional de Serviços Socioassistenciais;

Considerando a Portaria MDS nº 113, de 10 de dezembro de 2015 que regulamenta o cofinanciamento federal do Sistema Único de Assistência Social -SUAS e a transferência de recursos na modalidade fundo a fundo e dá outras providências.

Considerando o Decreto 1.655 de 04 de julho de 2018 que dispõe sobre a prestação de contas de recursos financeiros transferidos do Fundo Estadual de Assistência Social (FEAS) aos Fundos Municipais de Assistência Social (FMAS);

Considerando a Ata nº 02/2023 da 2ª Reunião Ordinária do CMAS/SLO/SC realizada no dia 16 de março de 2023, que analisou a prestação de contas do exercício 2022 da aplicabilidade dos recursos financeiros repassados ao Fundo Municipal de Assistência Social (FMAS) de São Lourenço do Oeste – SC, provenientes do Fundo Nacional de Assistência Social (FNAS) e do Fundo Estadual de Assistência (FEAS), bem como da reprogramação dos saldos do exercício 2022 para o exercício 2023, de ambos os recursos financeiros.

RESOLVE:

Art. 1º Aprovar a Prestação de Contas do Exercício 2022 da aplicabilidade dos recursos financeiros repassado ao Fundo Municipal de Assistência Social (FMAS) de São Lourenço do Oeste - SC provenientes do Fundo Nacional de Assistência Social (FNAS).

Art. 2º Aprovar com Ressalvas a Prestação de Contas do Exercício 2022 da aplicabilidade dos recursos financeiros repassado ao Fundo Municipal de Assistência Social (FMAS) de São Lourenço do Oeste - SC provenientes do Fundo Estadual de Assistência Social (FEAS).

Art. 3º Aprovar a Reprogramação dos Saldos do Exercício 2022 para o Exercício 2023 dos recursos financeiros do Fundo Nacional de Assistência Social (FNAS) e do Fundo Estadual de Assistência (FEAS), conforme o anexo I, que integra essa Resolução.

Art. 4º Esta Resolução entra em vigor na data de sua publicação.

São Lourenço do Oeste - SC, de 16 de março de 2023.

MARLI HENTGES
Presidente do CMAS/SLO

Anexo I

SALDO À REPROGRAMAR PARA 2023 - RECURSO ESTADUAL

CONTA	DESCRIPTIVO DA CONTA	SALDO FINAL EM 31/12/2022	SUGESTÃO	Índice à ser utilizado
20812-4	FMAS MEDIA CUSTEIO	R\$ 17.411,20	Custeio	Piso de Média Complexidade
20815-9	FMAS MEDIA INVESTIMENTO	R\$ 12.762,74	Investimento	Piso de Média Complexidade
21568-6	PROTEÇÃO SOCIAL BÁSICA INVEST.	R\$ 20.834,01	Investimento	Piso Básico Variável
23833-3	FMAS SERV EVENTUAIS	R\$ 10.801,30	Custeio	IGD SUAS

SALDO À REPROGRAMAR PARA 2023 - RECURSO FEDERAL

CONTA	DESCRIPTIVO DA CONTA	SALDO FINAL EM 31/12/2022	SUGESTÃO	Índice à ser utilizado
21681-x	BL PSB FNAS (SCFV)	R\$ 9.034,30	Custeio	Piso Básico Variável
22846-x	BL MAC FNAS	R\$ 9.978,65	Folha de pagamento	Piso fixo de alta Complexidade
21673-9	BPC ESCOLA	R\$ 4,65	Folha de pagamento	Gestão desc. (IGD - M - PBF)
25300-6	IMIVENEZUE	R\$ 14.165,37	Custeio	Dentro da mesma conta
25479-7	BL IGD-PAB	R\$ 7.296,24	Folha de pagamento	Gestão desc. (IGD - PAB)
21677-1	GSUAS (GESTÃO)	R\$ 1.326,42	Manutenção serviços	IGD SUAS
25304-9	SIGTV ESTR4	R\$ 748,87	Aguardando determinação do FNAS	





Governo de São Lourenço do Oeste - SC
Secretaria Municipal de Assistência Social
Conselho Municipal de Direitos da Pessoa Idosa - CMDPI

ATA Nº 01/2023/CMDPI – 1ª REUNIÃO ORDINÁRIA 2023


Aos quinze dias do mês de fevereiro de dois mil e vinte e três, às oito horas e trinta minutos, reuniram-se presencialmente na sala de reunião da Secretaria Municipal de Assistência Social, situada a Rua Jarbas Mendes, Edifício Martini, Sala 2, nº 270, bairro Brasília em São Lourenço do Oeste - SC, os membros do Conselho Municipal de Direitos da Pessoa Idosa - CMDPI, nomeados pelo Decreto nº 7.067, de 24 de março de 2021, para a primeira Reunião Ordinária de dois mil e vinte e três com a seguinte pauta: 1. Aprovação da Ata nº 10/2022 de 06 de dezembro de 2022, postada no grupo de *WhatsApp* do Conselho no dia 10/02/2023; 2. Aprovação do cronograma de reuniões 2023 do CMDPI; 3. Prestação de Contas Fundo Municipal do Idoso – FMI / Exercício 2022; 4. Demandas do Conselho 2022-2023; 5. Assuntos gerais. Participaram da reunião as Conselheiras: Solange Bauer da Rosa Cenci, Loreci Catarina Smaniotto de Oliveira, Terezinha Barzan, Elizangela Calegari, Neldi Terezinha Villani Bratti, Mariane Del Sant, Iracema de Faveri Peron e Marli Hentges, conforme lista de presença anexa. A reunião foi conduzida pela Presidente do Conselho Loreci Catarina Smaniotto de Oliveira que fez a acolhida dando boas vindas e agradecendo a presença de todos. Iniciou-se com a aprovação da Ata nº 10/2022 de 06 de dezembro de 2022, postada no grupo de *WhatsApp* do Conselho no dia 10/02/2023, não havendo alterações a ser feita a ata foi aprovada. Após, passou-se a aprovação do cronograma de reuniões 2023 do conselho, sendo sugerida a alteração do dia da semana das reuniões, de terça-feira para a segunda-feira ou quarta-feira, permanecendo o horário, ou seja, as quatorze horas. Colocado para votação o cronograma foi aprovado, sendo que as reuniões serão realizadas na segunda (2ª), segunda-feira de cada mês, o cronograma será compartilhado no grupo de *WhatsApp* do conselho. No ato seguinte a conselheira Solange apresentou o relatório do demonstrativo das operações realizadas no exercício 2022 dos recursos do Fundo Municipal do Idoso – FMI, conta corrente nº 71.009-0 da Caixa Econômica Federal, foi destacado que o saldo da conta em 31 de dezembro de 2021 era R\$738,87 (setecentos e tinta e oito reais e oitenta e sete centavos), em agosto de 2022 o fundo recebeu um crédito de R\$9.211,49 (nove mil duzentos e onze reais e quarenta e nove centavos), e teve mais R\$456,25 (quatrocentos e cinquenta e seis reais e vinte e cinco centavos) de rendimentos, considerando que no exercício de 2022 não ocorreu despesas o saldo a ser reprogramado para o exercício 2023 é de R\$10.406,61 (dez mil quatrocentos e seis reais e sessenta e um centavos). Após todas as considerações a Prestação de Contas – Exercício 2022 dos recursos do Fundo Municipal do Idoso – FMI foi colocada para votação, a qual foi APROVADA SEM RESSALVAS, o ato será formalizado por meio de elaboração e publicação da RESOLUÇÃO CMDPI/SLO/SC Nº 01/2023 DE 15 DE FEVEREIRO DE 2023. Após, referiu-se sobre as demandas do Conselho 2022 e 2023, foi apresentada às denúncias recebidas do disque 100, a citar os protocolos: nº 1604932 e nº 1501700, foi esclarecido que as mesmas também são encaminhadas aos órgãos competentes para investigação. A conselheira Loreci informou que no dia 06 de fevereiro de 2023 esteve reunida com o Diretor da Vigilância Sanitária Municipal Sr. Filipe Ademir Martins e a Advogada Sra. Débora Cerutti, representante da ILPI Lar De Lázaro, para tratar de algumas questões da Lei nº 2.688, de 07 de julho de 2022 que dispõe sobre o funcionamento de Instituição de Longa Permanência para Idosos, de caráter






Governo de São Lourenço do Oeste - SC
Secretaria Municipal de Assistência Social
Conselho Municipal de Direitos da Pessoa Idosa - CMDPI

47 residencial no município de São Lourenço do Oeste, a Conselheira Loreci disse que
48 a reunião foi proveitosa e esclarecedora para ambas as partes, ficando o Sr. Filipe
49 responsável em articular a regulamentação que deverá ser em forma de "Decreto"
50 segundo orientações da Procuradoria do Município. Ainda, a conselheira Loreci
51 informou que no dia 07 de fevereiro a convite da Promotora de Justiça Dra. Juliana
52 Eid Piva Bertoletti da 1ª Promotoria de Justiça da Comarca de São Lourenço do
53 Oeste esteve representando o Conselho à uma visita para verificar as condições da
54 Instituição de Longa Permanência para Idosos - ILPI Lar Donzelli, juntamente com
55 representantes da Vigilância Sanitária Municipal, Centro de Referência
56 Especializada da Assistência Social – CREAS, Corpo de Bombeiros Militar e
57 profissionais de engenharia do Município de São Lourenço do Oeste, a Conselheira
58 Loreci falou que a Promotora Juliana estará realizando visitas como esta em todas
59 as ILPI's do município para apurar possíveis irregularidades. Referente ao
60 diagnóstico da situação das pessoas idosas no município a ser realizado pelo
61 CMDPI em parceria com a Secretaria de Assistência Social e com a Secretaria de
62 Saúde, foi esclarecido que o servidor Marcelo Junior dos Santos da Secretaria de
63 Saúde esta fazendo os ajustes para a aplicação do questionário pelas Agentes de
64 Saúde. Finalizando falou-se que em 21 de março de 2023 vencerá o mandato da
65 atual gestão do CMDPI e será dado os encaminhamentos legais para substituição da
66 mesma. Nada mais havendo a tratar, a Presidente declarou encerrada a reunião,
67 sendo lavrada a presente ata por mim, Solange Bauer da Rosa Cenci, secretária *ad*
68 *hoc*, que, submetida aos presentes e achada conforme, será assinada por mim,
69 pela presidente do CMDPI, constando anexa a lista de presença assinada pelos/as
70 conselheiros/as presentes. São Lourenço do Oeste - SC, 15 de fevereiro de 2023.

71
72 
73 Loreci Catarina Smaniotto de Oliveira
74 Presidente

75
76 
77 Solange Bauer da Rosa Cenci
78 Secretária *ad hoc*



Governo de São Lourenço do Oeste - SC
Secretaria Municipal de Assistência Social
Conselho Municipal de Direitos da Pessoa Idosa - CMDPI

REUNIÃO ORDINÁRIA - ATA Nº 01/2023/CMDPI

DATA: 14 de fevereiro/23

LOCAL: Sala de reunião da Secretaria Municipal de Assistência Social, situada a Rua Jarbas Mendes, Ed. Martini, Sala 2, nº 270, bairro Brasília em São Lourenço do Oeste/SC.

HORÁRIO: 8h30

PAUTA:

1. Aprovação da Ata nº 10/2022 de 06 de dezembro de 2022, postada no grupo de WhatsApp do Conselho no dia 10/02/2023;
2. Aprovação do Cronograma de reuniões 2023 do CMDPI;
3. Prestação de Contas Fundo Municipal do Idoso – FMI / Exercício 2022;
4. Demandas do Conselho 2022-2023;
5. Assuntos gerais;

LISTA DE PRESENÇA

REPRESENTAÇÃO	NOME	ASSINATURA
REPRESENTANTES DE ÓRGÃOS PÚBLICOS MUNICIPAIS		
Secretaria Municipal de Assistência Social	Titular Solange Bauer da Rosa Cenci Vice-Presidente	
	Suplente Terezinha Barzan	X
Secretaria Municipal de Saúde	Titular Juliana Aurora Tumelero	
	Suplente Elisa Severlin Lazarotto	
Secretaria Municipal de Educação	Titular Elizangela Calegari	X
	Suplente Poliane de Oliveira Bernardo	
Secretaria Municipal de Administração e Fazenda	Titular Mariane Del Sant Segunda Secretária	X
	Suplente Indianara de Bona	
Instituto Cultural de São Lourenço	Titular Juliana Alboni	
	Suplente Jader Gabriel Ioris	
Comitê Desportivo Municipal	Titular Luis Antonio Martins	
	Suplente Adirlei Carlos Santian	



Governo de São Lourenço do Oeste - SC
Secretaria Municipal de Assistência Social
Conselho Municipal de Direitos da Pessoa Idosa - CMDPI

REPRESENTANTES DE ENTIDADES NÃO GOVERNAMENTAIS		
Associação de Aposentados	Titular Neldi Terezinha Villani Bratti	<i>N. Bratti</i>
	Suplente Iracema de Faveri Peron	<i>Iracema Peron</i>
Grupo de Idosos	Titular Nelso Francisco Milan	
	Suplente Augusto Cadore	
	Titular Olga Abatti Lopes	
	Suplente Severino Chiossi	
Credo Religioso	Titular Ivanir Pinzzeta	
	Suplente Oneide Fatima Galiazi Etges	
Clube de Mães	Titular Marli Hentges Primeira Secretaria	<i>Marli Hentges</i>
	Suplente Nelsi Teresinha Santin de Oliveira	<i>N. Bratti</i>
	Titular Loreci Catarina Smaniotto de Oliveira / Presidente	<i>Loreci de Oliveira</i>
	Suplente Noemi Crestani	
Convidados / Participantes		
REPRESENTAÇÃO		NOME/ASSINATURA



Governo de São Lourenço do Oeste - SC
Secretaria Municipal de Assistência Social
Conselho Municipal de Direitos da Pessoa Idosa - CMDPI

RESOLUÇÃO CMDPI/SLO/SC Nº 01/2023 DE 15 DE FEVEREIRO DE 2023

Dispõe sobre o Parecer do Conselho Municipal dos Direitos da Pessoa Idosa – CMDPI referente a Prestação de Contas do Exercício 2022 do Fundo Municipal do Idoso - FMI do município de São Lourenço do Oeste – SC.

O Conselho Municipal dos Direitos da Pessoa Idosa – CMDPI, no uso de suas atribuições, fundamentada na Lei Municipal nº 2.418, de 03 de outubro de 2018 e fixar os critérios para sua utilização nos termos da Lei Nacional nº 10.741 de 1º de outubro de 2003.

Considerando a Ata nº 01/2023 da 1ª Reunião Ordinária do CMDPI/SLO/SC realizada no dia 15 de fevereiro de 2023, que dispõe sobre a Aprovação da Prestação de Contas do Exercício 2022 do Fundo Municipal do Idoso - FMI do município de São Lourenço do Oeste – SC.

RESOLVE:

Art. 1 – Aprovar sem ressalvas a Prestação de Contas do Exercício 2022 do Fundo Municipal do Idoso - FMI do município de São Lourenço do Oeste – SC.

Art. 2 – Esta Resolução entra em vigor na data de sua publicação.

São Lourenço do Oeste, 15 de fevereiro de 2023.


LORECI CATARINA SMANIOTTO DE OLIVEIRA
Presidente do CMDPI

Considerando a Resolução CNAS nº 237 de 14 de dezembro de 2006 que determina diretrizes para a estruturação, reformulação e funcionamento dos Conselhos de Assistência Social;

Considerando a Lei Federal nº 8.742, de 07 de dezembro de 1993, que "Dispõe sobre a organização da Assistência Social e dá outras providências";

Considerando a Resolução CNAS nº 145, de 15 de outubro de 2004, que "Aprova a Política Nacional de Assistência Social";

Considerando a Resolução CNAS nº 33 de 12 de dezembro de 2012, que Aprova a Norma Operacional Básica do Sistema Único de Assistência Social - NOB/SUAS;

Considerando a Resolução CNAS nº 269, de 13 de dezembro de 2006, que Aprova a Norma Operacional Básica de Recursos Humanos do Sistema Único de Assistência Social – NOB -RH/SUAS;

Considerando a Resolução CNAS nº 109/2009, de 11 de novembro de 2009, que Aprova a Tipificação Nacional de Serviços Socioassistenciais;

Considerando a Portaria nº 187, de 23 de dezembro de 2022, que estabelece que o Demonstrativo Sintético da Execução Físico-Financeira referente ao exercício de 2021, estará disponibilizado no Sistema SUASWEB para preenchimento dos estados, municípios e Distrito Federal a partir do dia 26 de dezembro de 2022, conforme prevê o §1º do art. 33 da Portaria nº 113, de 10 de dezembro de 2015.

Considerando a Ata nº 03/2021 de 17 de março de 2022 e Resolução nº 03/2022 de 17 de março de 2022 do CMAS/SLO/SC, que dispõe sobre o Parecer do Conselho Municipal de Assistência Social referente aprovação da prestação de contas do exercício 2021 dos recursos financeiros repassados ao Fundo Municipal de Assistência Social (FMAS) de São Lourenço do Oeste – SC, provenientes do Fundo Nacional de Assistência Social (FNAS) e do Fundo Estadual de Assistência (FEAS), e aprovação da reprogramação dos saldos do exercício 2021 para o exercício 2022 dos recursos do Fundo Nacional de Assistência Social (FNAS) e do Fundo Estadual de Assistência (FEAS).

Considerando a Ata nº 01/2023 da 1ª Reunião Ordinária do CMAS/SLO/SC realizada no dia 16 de fevereiro de 2023, que dispõe sobre o Parecer do Conselho Municipal de Assistência Social no sistema SUASWEB, do Demonstrativo Sintético Anual de Execução Físico Financeira do exercício de 2021.

RESOLVE:

Art. 1º Aprovar a Prestação de Contas apresentada no sistema SUASWEB, do Demonstrativo Sintético Anual de Execução Físico Financeira do exercício de 2021, referente aos Serviços e Programas Socioassistenciais e do Bloco da Gestão do Sistema Único de Assistência Social – SUAS do município de São Lourenço do Oeste/SC.

Art. 2º Esta Resolução entra em vigor na data de sua publicação.

São Lourenço do Oeste-/SC, 16 de fevereiro de 2023.

MARLI HENTGES

Presidente do CMAS/SLO

RESOLUÇÃO CMDPI/SLO/SC Nº 01/2023 DE 15 DE FEVEREIRO DE 2023

Publicação Nº 4579085

RESOLUÇÃO CMDPI/SLO/SC Nº 01/2023 DE 15 DE FEVEREIRO DE 2023

Dispõe sobre o Parecer do Conselho Municipal dos Direitos da Pessoa Idosa – CMDPI referente a Prestação de Contas do Exercício 2022 do Fundo Municipal do Idoso - FMI do município de São Lourenço do Oeste – SC.

O Conselho Municipal dos Direitos da Pessoa Idosa – CMDPI, no uso de suas atribuições, fundamentada na Lei Municipal nº 2.418, de 03 de outubro de 2018 e fixar os critérios para sua utilização nos termos da Lei Nacional nº 10.741 de 1º de outubro de 2003.

Considerando a Ata nº 01/2023 da 1ª Reunião Ordinária do CMDPI/SLO/SC realizada no dia 15 de fevereiro de 2023, que dispõe sobre a Aprovação da Prestação de Contas do Exercício 2022 do Fundo Municipal do Idoso - FMI do município de São Lourenço do Oeste – SC.

RESOLVE:

Art. 1 – Aprovar sem ressalvas a Prestação de Contas do Exercício 2022 do Fundo Municipal do Idoso - FMI do município de São Lourenço do Oeste – SC.

Art. 2 – Esta Resolução entra em vigor na data de sua publicação.

São Lourenço do Oeste, 15 de fevereiro de 2023.

LORECI CATARINA SMANIOTTO DE OLIVEIRA


Presidente do CMDPI

ATA Nº 01/2023/CMDCA – 1ª REUNIÃO ORDINÁRIA/2023


Aos dez dias do mês de março de dois mil e vinte e três, às oito horas, reuniram-se presencialmente no auditório do CRAS – Centro de Referência de Assistência Social, situado na rua Isaura Moretto Feuser, bairro Santa Catarina em São Lourenço do Oeste – SC, os membros do Conselho Municipal dos Direitos da Criança e do Adolescente - CMDCA, nomeados pelo Decreto nº 7.694, de 02 de agosto de 2022, para a primeira Reunião Ordinária, convocada por meio do aplicativo do *WhatsApp* do Grupo do Conselho no dia 07/03/2023, com a seguinte pauta: 1. Relatório Mensal Conselho Tutelar; 2. Eleição para Presidente do CMDCA; 3. Aprovação do Calendário de Reuniões 2023 do CMDCA; 4. Parecer da Prestação de Contas Fundo da Infância e Adolescência – FIA, referente Exercício 2022; 5. Encaminhamentos do Processo de Escolha 2023 dos Conselheiros Tutelares; 6. Encaminhamentos do Plano de Ação e Aplicação 2023 do CMDCA; e 7. Assuntos Gerais. Participaram da reunião os(as) conselheiros(as): Sarah Carolina dos Santos, Solange Bauer da Rosa Cenci, Gustavo Pogere, Ederson Hermann, Jovani Rovaris Rigon, Cristiane Samara De Bastiani, Luciane Weber Zanetti e Cristiane Gobatto. Também participaram da reunião a servidora da Secretaria de Assistência Social Poliana da Silva Nascimento e os Conselheiros Tutelares Senhora Irma Isoton e Senhor Claudemir Ecker. A reunião foi conduzida pela Secretária de Conselhos e conselheira Solange Bauer da Rosa Cenci, a qual fez a acolhida saudando os presentes, observando o número de conselheiros(as) e tendo quórum necessário deu início a reunião apresentando a justificativa de ausência da Conselheira Tutelar Teresinha Peres Mattei responsável em apresentar o Relatório Mensal das medidas protetivas aplicadas e dos serviços solicitados (de acordo com os artigos 101, 129 e 136 da Lei 8.069, de 13 de julho de 1990) pelo Conselho Tutelar - CT referente aos meses de dezembro/2022, janeiro e fevereiro/2023, cujo motivo é por estar em período de férias. No ato seguinte passou-se a eleição para o cargo de Presidente do CMDCA, em razão da solicitação de afastamento da atual presidente Senhora Josiane Amadori Boito, após todas as considerações, colocado para votação, assume o cargo de Presidente o Conselheiro Gustavo Pogere, o cargo de vice-presidente permanece o Conselheiro Ederson Hermann e de secretária a Conselheira Sarah Carolina dos Santos, para o cargo de tesoureiro foi eleita a Conselheira Cristiane Gobatto. Após, passou-se a aprovação do cronograma de reuniões 2023 do conselho, sendo acordado que as reuniões serão realizadas sempre na segunda sexta-feira de cada mês às oito horas, o cronograma será compartilhado no aplicativo do *WhatsApp* do Grupo do Conselho. No ato seguinte foi apresentado o relatório de operações realizadas com as respectivas cópias de notas fiscais de cada uma das despesas do exercício 2022, dos recursos do Fundo da Infância e Adolescência – FIA. Após todas as considerações a Prestação de Contas – Exercício 2022 dos recursos do Fundo da Infância e Adolescência – FIA, bem como a reprogramação do saldo restante final do referido exercício para aplicação no exercício de 2023 foi para votação, sendo APROVADA SEM RESSALVAS, o ato será formalizado por meio de elaboração e publicação da RESOLUÇÃO CMDCA/SLO/SC Nº 01/2023 DE 10 DE MARÇO DE 2023. Dando continuidade foi sinalizado sobre o Processo de Escolha 2023 dos Conselheiros Tutelares, destacando que o processo é de responsabilidade do CMDCA com apoio da equipe da Secretaria de Assistência Social, bem como da AMNOROESTE – Associação dos Municípios do Noroeste Catarinense e FECAM/SC – Federação Catarinense de Municípios de Santa Catarina, sendo assim, os conselheiros foram convidados a



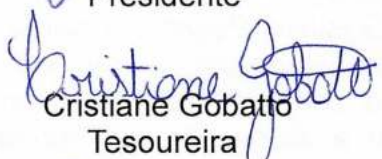
participar de reunião no dia 13 de março às 13h30 para tratar dos encaminhamentos da eleição, os detalhes da reunião foram compartilhados no aplicativo do *WhatsApp* do Grupo do Conselho, a conselheira Sarah sugeriu a escolha de técnicos da Secretaria Municipal da Assistência Social – SMAS que já possuem experiência no trabalho desenvolvido, sugerindo a participação do servidor de Nivo Ede Mallmann, havendo o aceite dos demais conselheiros para a realização do convite. Foi combinado que Sarah buscaria informações sobre os demais servidores que terão disponibilidade para na comissão de escolha do Conselho Tutelar, sendo que as informações serão repassadas por meio do *WhatsApp*. Em seguida, foi sinalizado sobre a atualização do Plano de Ação e Aplicação 2023 do CMDCA, ficando a conselheira Sarah responsável por dar os encaminhamentos necessários. No item dos Assuntos gerais, foi colocado que a partir da data corrente a servidora Poliana da Silva Nascimento estará assumindo as funções da servidora Solange Bauer da Rosa Cenci na gestão da Secretaria Municipal de Assistência Social. Dando continuidade, a conselheira Cristiane Samara De Bastiani compartilhou com a plenária a campanha de um município vizinho para divulgação da destinação do percentual do Imposto de Renda - IR ao Fundo da Infância e Adolescência – FIA, destacou a importância da realização desse tipo de campanha, neste sentido, a plenária se manifestou favorável e destacando a importância dessas campanhas. Nada mais havendo a tratar, a reunião foi encerrada, sendo lavrada a presente ata por mim, Solange Bauer da Rosa Cenci, secretária *ad hoc*, que, submetida aos presentes e achada conforme, será assinada por mim, pelo presidente, vice-presidente, secretária e tesoureira do CMDCA, constando em anexo a lista de presença assinada pelos/as conselheiros/as presentes e demais participantes. São Lourenço do Oeste - SC, 10 de março de 2023.




Gustavo Pogere
Presidente



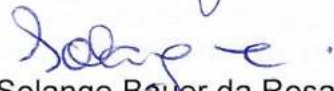
Ederson Hermann
Vice-Presidente



Cristiane Gobatto
Tesoureira



Sarah Carolina dos Santos
Secretária



Solange Bauer da Rosa Cenci
Secretária *ad hoc*

1ª REUNIÃO ORDINÁRIA - ATA Nº 01/2023/CMDCA
DATA: 10/03/2023

LOCAL: Auditório do CRAS – Centro de Referência de Assistência Social, situado na rua Isaura Moretto Feuser, bairro Santa Catarina em São Lourenço do Oeste/SC.


HORÁRIO: 08h

PAUTA:

- (1) Relatório Mensal Conselho Tutelar;
- (2) Eleição para Presidente do CMDCA;
- (3) Aprovação do Calendário de Reuniões 2023 do CMDCA;
- (4) Parecer da Prestação de Contas Fundo da Infância e Adolescência – FIA, referente Exercício 2022;
- (5) Encaminhamentos do Processo de Escolha 2023 dos Conselheiros Tutelares;
- (6) Encaminhamentos do Plano de Ação e Aplicação 2023 do CMDCA;
- (7) Assuntos Gerais.

LISTA DE PRESENÇA

REPRESENTAÇÃO	NOME	ASSINATURA
I - representantes dos Órgãos Públicos Municipais:		
Secretaria Municipal de Assistência Social	Sarah Carolina dos Santos – titular	Sarah C. Santos
	Solange Bauer da Rosa Cenci – suplente	Solange E.
Secretaria Municipal de Saúde	Cristiane Samara De Bastiani - titular	Cristiane S. D. Bastiani
	Caroline Geremia - suplente	
Secretaria Municipal de Educação	Cristiane Gobatto - titular	Cristiane Gobatto
	Kerly Cristina Catani Hippler – suplente	
Secretaria Municipal de Administração e Fazenda	Gustavo Pogere - titular	Gustavo Pogere
	Antônio Jocenei Waiss dos Santos – Suplente	
Instituto Cultural de São Lourenço	Jader Gabriel Ioris - titular	
	Lucia Maria dos Santos – suplente	
II - representantes das organizações representativas da participação popular:		
a) Associação de Pais e Professores das escolas situadas em área urbana do Município:		
Associação de Pais e Amigos Excepcionais - APAE:	Juliane Casagrande - titular	Juliane Casagrande
	Jovani Rovaris Rigon - suplente	
b) Associação de Pais e Professores das escolas situadas em área rural do Município:		
Associação de Pais e Professores da EBM São Roque:	Ivania Bortoli Calegari - titular	
	Luciane Weber Zanetti – suplente	Luciane W. Zanetti

c) Organizações religiosas que prestam assistência à criança e ao adolescente:		
Igreja Católica Apostólica Romana:	Amarildo Martins Ribeiro - titular	
	Ivanete Strappazon - suplente	
d) Clubes de Serviço regularmente legalizados:		
Grupo Jovem Vida:	Ederson Hermann - titular	
	Altair Borges – suplente	
e) Organizações e/ou entidades que prestam atendimento a crianças e/ou adolescentes:		
ONG Entre Amigos e Crianças:	Josiane Amadori Boito – titular	
	Magda Angela Lorenzson Lazon - suplente	

Convidados / Participantes	
REPRESENTAÇÃO	NOME/ASSINATURA
Assistência Social	Peliana S. Nascimento
Conselho Tutelar	Jenya Isoton -
Conselho Tutelar	Claudemir E/k

RESOLUÇÃO CMDCA Nº 01, DE 10 DE MARÇO DE 2023

Dispõe sobre a aprovação da Prestação de Contas do Fundo da Infância e Adolescência – FIA, exercício 2022, do município de São Lourenço do Oeste, e dá outras providências.

O Conselho Municipal dos Direitos da Criança e do Adolescente de São Lourenço do Oeste - CMDCA, fundamentado na Lei Federal nº 8.069/90 e nas atribuições legais que lhe confere a Lei Municipal nº. 1.827, de 25 de setembro de 2009 e suas alterações posteriores, o Decreto nº 7.694, de 02 de agosto de 2022, que trata da nomeação da atual composição dos membros do Conselho, bem como o seu Regimento Interno; e

Considerando o parecer favorável com relação a Prestação de Contas do FIA, exercício 2022, e as deliberações do Conselho Municipal dos Direitos da Criança e do Adolescente - CMDCA em reunião ordinária realizada em 10 de março de 2023, registrada na Ata CMDCA nº 01/2023;

Resolve:

Art. 1º. Aprovar a Prestação de Contas do Fundo da Infância e Adolescência - FIA, exercício 2022, do município de São Lourenço do Oeste;

Art. 2º Aprovar a disponibilidade do saldo restante ao final do referido exercício, passível de reprogramação, para aplicação no exercício de 2023, em conformidade com a legislação pertinente e as disposições do Plano de Ação e Aplicação.

Art. 3º Esta Resolução entra em vigor na data da sua publicação.



Gustavo Pogere

Presidente do CMDCA - SLO

PORTARIA Nº 472, DE 13 DE MARÇO DE 2023

Publicação Nº 4644366

PORTARIA Nº 472, DE 13 DE MARÇO DE 2023.

O PREFEITO MUNICIPAL DE SÃO LOURENÇO DO OESTE, Estado de Santa Catarina, no uso de suas atribuições legais que lhe confere o artigo 55, incisos VII e IX, da Lei Orgânica Municipal; e ainda de acordo com o Art.51 da Lei Complementar nº 118 de 23 de junho de 2010,

RESOLVE:

Art. 1º Exonerar a partir de 10 de Março de 2023, a servidora pública municipal ADRIANA MARIA AVILA, ocupante do cargo em comissão de Diretora da Unidade Escolar na Escola de Educação Integral, matrícula nº 1334/04, carga horária de 40 (quarenta) horas semanais.

Parágrafo único: A servidora que trata o caput deste artigo retorna ao cargo efetivo de Assistente Técnico Pedagógico.

Art. 2º As despesas decorrentes desta Portaria, correrão por conta das dotações específicas do Orçamento municipal em execução.

Art. 3º Esta Portaria entra em vigor na data de sua publicação, com efeitos ao dia 10 de março de 2023.

São Lourenço do Oeste - SC, 13 de março de 2023.

AGUSTINHO ASSIS MENEGATTI

Prefeito Municipal

Publicado no DOM/SC:

_____/_____/2023.

PORTARIA Nº 473 DE 13 DE MARÇO DE 2023

Publicação Nº 4644722

PORTARIA Nº 473 DE 13 DE MARÇO DE 2023.

O PREFEITO MUNICIPAL DE SÃO LOURENÇO DO OESTE, Estado de Santa Catarina, no uso de suas atribuições que lhe confere o artigo 55, incisos VII e IX da Lei Orgânica do Município, com base no artigo 107, § 2º da Lei Complementar nº 99, de 03 de fevereiro de 2009 e no artigo 27 da Lei Complementar Nº 090, de 26 de dezembro de 2007, e de acordo com a Lei complementar 283 de 20 de dezembro de 2021,

RESOLVE:

Art.1º Nomear a partir de 13 de março de 2023, o Senhor GIVANILDO GUARDA, servidor municipal cargo efetivo de Professora de Educação Física, matrícula nº 370301, com carga horária de 40 (quarenta) horas semanais, para exercer o cargo em comissão de Diretor da Unidade Escolar na Escola de Educação Integral.

Parágrafo único: Pelo exercício da função o servidor receberá Adicional de Responsabilidade nível 2 (AR-2).

Art.2º As despesas decorrentes desta Portaria correrão por conta das dotações específicas do orçamento municipal em execução.

Art.3º Esta Portaria entrará em vigor na data de sua publicação.

São Lourenço do Oeste - SC, 13 de março de 2023.

AGUSTINHO ASSIS MENEGATTI

Prefeito Municipal em Exercício

Publicado no DOM/SC:

_____/_____/2023.

RESOLUÇÃO CMDCA Nº 01, DE 10 DE MARÇO DE 2023

Publicação Nº 4644711

RESOLUÇÃO CMDCA Nº 01, DE 10 DE MARÇO DE 2023

Dispõe sobre a aprovação da Prestação de Contas do Fundo da Infância e Adolescência – FIA, exercício 2022, do município de São Lourenço do Oeste, e dá outras providências.

O Conselho Municipal dos Direitos da Criança e do Adolescente de São Lourenço do Oeste - CMDCA, fundamentado na Lei Federal nº 8.069/90 e nas atribuições legais que lhe confere a Lei Municipal nº. 1.827, de 25 de setembro de 2009 e suas alterações posteriores, o Decreto nº 7.694, de 02 de agosto de 2022, que trata da nomeação da atual composição dos membros do Conselho, bem como o seu Regimento Interno; e

Considerando o parecer favorável com relação a Prestação de Contas do FIA, exercício 2022, e as deliberações do Conselho Municipal dos Direitos da Criança e do Adolescente - CMDCA em reunião ordinária realizada em 10 de março de 2023, registrada na Ata CMDCA nº



01/2023;

Resolve:

Art. 1º. Aprovar a Prestação de Contas do Fundo da Infância e Adolescência - FIA, exercício 2022, do município de São Lourenço do Oeste;

Art. 2º Aprovar a disponibilidade do saldo restante ao final do referido exercício, passível de reprogramação, para aplicação no exercício de 2023, em conformidade com a legislação pertinente e as disposições do Plano de Ação e Aplicação.

Art. 3º Esta Resolução entra em vigor na data da sua publicação.

Gustavo Pogere

Presidente do CMDCA - SLO

CÂMARA MUNICIPAL**ATO LEGISLATIVO Nº. 04/2023**

Publicação Nº 4648708

Ato Legislativo nº 04, de 10 de março de 2023.

Rennã Higor Fedrigo, Presidente da Câmara Municipal de São Lourenço do Oeste - SC, no uso de suas atribuições legais e regimentais, estabelece:

Art. 1º Fica criado o Memorial Mulher no Legislativo, com objetivo de enaltecer a trajetória das mulheres no Legislativo Municipal.

§ 1º Para marcar o mês de março, em que se comemora o Dia Internacional da Mulher (08), a Câmara Municipal prestará homenagem às mulheres que tiveram mandato no Legislativo, em período superior há 12 meses.

§ 2º A homenagem se constituirá em breve biografia, com foto e mensagem, emoldurada, entregue as homenageadas em evento na data de 23 de março, às 16h, no plenário da Câmara Municipal.

Art. 2º As despesas decorrentes deste Ato Legislativo serão processadas no orçamento da Câmara Municipal.

ATO LEGISLATIVO Nº. 04/2023

Art. 3º Este Ato Legislativo entra em vigor na data de sua publicação.

Câmara Municipal de São Lourenço do Oeste, 10 de março de 2023.

Rennã Higor Fedrigo

PRESIDENTE DA CÂMARA MUNICIPAL

Demonstrativo da Receita e Despesa

Segundo as Categorias Econômicas - Anexo 1

Município de SÃO LOURENÇO DO OESTE

Competência: 2022

Títulos	R\$	Títulos	R\$
RECEITA		DESPESA	
Receitas Correntes	133.429.178,70	Despesas Correntes	124.320.685,40
Receita Tributária	24.301.952,76	Pessoal e Encargos Sociais	64.269.833,32
Receita de Contribuições	2.196.351,30	Juros e Encargos da Dívida	3.175.216,34
Receita Patrimonial	2.335.981,04	Outras despesas correntes	56.875.635,74
Receita Agropecuária	47.415,72		
Receita industrial	0,00	Despesas Intra-Orçamentárias Correntes	0,00
Receita de Serviços	71.620,00		
Transferências Correntes	103.018.431,20		
Outras Receitas Correntes	1.457.426,68		
Receitas Intra-Orçamentárias Correntes	0,00		
Déficit		Superávit	9.108.493,30
Total	133.429.178,70	Total	133.429.178,70
Receitas de Capital	27.989.027,51	Despesas de Capital	31.654.839,89
Operações de Crédito	4.000.000,00		
Alienação de Bens	674.300,00	Investimentos	29.891.217,95
Amortização de Empréstimos	0,00	Inversões Financeiras	0,00
Transferências de Capital	23.314.727,51	Amortização da Dívida	1.763.621,94
Outras Receitas de Capital	0,00		
		Despesas Intra-Orçamentárias de Capital	0,00
Receitas Intra-Orçamentárias de Capital	0,00		
Déficit	3.665.812,38	Superávit	
Total	31.654.839,89	Total	31.654.839,89
	RESUMO		
Receitas Correntes	133.429.178,70	Despesas Correntes	124.320.685,40
Receitas Intra-Orçamentárias Correntes	0,00	Despesas Intra-Orçamentárias Correntes	0,00
Receita de Capital	27.989.027,51	Despesas de Capital	31.654.839,89
Receitas Intra-Orçamentárias de Capital	0,00	Despesas Intra-Orçamentárias de Capital	0,00
Subtotal	161.418.206,21	Subtotal	155.975.525,29
Déficit		Superávit	5.442.680,92
TOTAL	161.418.206,21	TOTAL	161.418.206,21

Município de SÃO LOURENÇO DO OESTE
Exercício de 2022

Código	Especificação	Desdobramento	Fonte	Categoria econômica
	RECEITAS			175.509.363,44
10000000	Receitas Correntes			147.520.330,09
11000000	Impostos, Taxas e Contribuições de Melhoria		24.361.120,95	
11100000	Impostos		21.921.977,07	
11130000	Impostos sobre a Renda e Proventos de Qualquer Natureza	3.312.936,49		
11130300	Imposto sobre a Renda - Retido na Fonte	3.312.936,49		
11130310	Imposto sobre a Renda - Retido na Fonte - Trabalho	3.312.936,49		
11130311	Imposto sobre a Renda - Retido na Fonte - Trabalho - Principal	3.312.936,49		
	Recursos Ordinários	1.987.761,94		
	Receitas de Impostos e Transf de Impostos: Educação	828.234,21		
	Receitas de Impostos e Transf de impostos: Saúde	496.940,34		
11180000	Impostos Específicos de Estados, DF e Municípios	18.609.040,58		
11180100	Impostos sobre o Patrimônio para Estados/DF/Municípios	8.043.691,38		
11180110	Imposto sobre a Propriedade Predial e Territorial Urbana	5.229.468,82		
11180111	Imposto sobre a Propriedade Predial e Territorial Urbana - Principal	4.695.274,26		
	Recursos Ordinários	2.817.164,57		
	Receitas de Impostos e Transf de Impostos: Educação	1.173.819,07		
	Receitas de Impostos e Transf de impostos: Saúde	704.290,62		
11180112	Imposto sobre a Propriedade Predial e Territorial Urbana - Multas e Juros de Mora	52.278,07		
	Recursos Ordinários	31.366,88		
	Receitas de Impostos e Transf de Impostos: Educação	13.069,99		
	Receitas de Impostos e Transf de impostos: Saúde	7.841,20		
11180113	Imposto sobre a Propriedade Predial e Territorial Urbana - Dívida Ativa	319.482,05		
	Recursos Ordinários	191.689,17		
	Receitas de Impostos e Transf de Impostos: Educação	79.870,97		
	Receitas de Impostos e Transf de impostos: Saúde	47.921,91		
11180114	Imposto sobre a Propriedade Predial e Territorial Urbana - Dívida Ativa - Multas e Juros de Mora da	162.434,44		
	Recursos Ordinários	97.460,67		
	Receitas de Impostos e Transf de Impostos: Educação	40.609,08		
	Receitas de Impostos e Transf de impostos: Saúde	24.364,69		
11180140	Imposto sobre Transmissão "Inter Vivos" de Bens Imóveis e de Direitos Reais sobre Imóveis	2.814.222,56		
11180141	Imposto sobre Transmissão "Inter Vivos" de Bens Imóveis e de Direitos Reais sobre Imóveis - Principa	2.813.426,22		
	Recursos Ordinários	1.688.055,74		
	Receitas de Impostos e Transf de Impostos: Educação	703.356,63		
	Receitas de Impostos e Transf de impostos: Saúde	422.013,85		
11180142	Imposto sobre Transmissão "Inter Vivos" de Bens Imóveis e de Direitos Reais sobre Imóveis - Multas e	796,34		
	Recursos Ordinários	796,34		
11180200	Impostos sobre a Produção, Circulação de Mercadorias e Serviços	10.565.349,20		
11180230	Imposto sobre Serviços de Qualquer Natureza	10.565.349,20		
11180231	Imposto sobre Serviços de Qualquer Natureza - Principal	10.000.067,78		
	Recursos Ordinários	6.000.219,42		
	Receitas de Impostos e Transf de Impostos: Educação	2.499.905,78		
	Receitas de Impostos e Transf de impostos: Saúde	1.499.942,58		

Município de SÃO LOURENÇO DO OESTE
Exercício de 2022

Código	Especificação	Desdobramento	Fonte	Categoria econômica
11180232	Imposto sobre Serviços de Qualquer Natureza - Multas e Juros de Mora	292.801,21		
	Recursos Ordinários	175.680,68		
	Receitas de Impostos e Transf de Impostos: Educação	73.201,18		
	Receitas de Impostos e Transf de impostos: Saúde	43.919,35		
11180233	Imposto sobre Serviços de Qualquer Natureza - Dívida Ativa	141.544,16		
	Recursos Ordinários	84.926,49		
	Receitas de Impostos e Transf de Impostos: Educação	35.386,17		
	Receitas de Impostos e Transf de impostos: Saúde	21.231,50		
11180234	Imposto sobre Serviços de Qualquer Natureza - Dívida Ativa - Multas e Juros de Mora da Dívida Ativa	130.936,05		
	Recursos Ordinários	78.561,68		
	Receitas de Impostos e Transf de Impostos: Educação	32.734,12		
	Receitas de Impostos e Transf de impostos: Saúde	19.640,25		
11200000	Taxas		2.403.229,97	
11210000	Taxas pelo Exercício do Poder de Polícia	634.983,05		
11210100	Taxas de Inspeção, Controle e Fiscalização	634.983,05		
11210110	Taxas de Inspeção, Controle e Fiscalização	634.983,05		
11210111	Taxas de Inspeção, Controle e Fiscalização - Principal	630.467,46		
	Recursos Ordinários	630.467,46		
11210112	Taxas de Inspeção, Controle e Fiscalização - Multas e Juros de Mora	768,79		
	Recursos Ordinários	768,79		
11210113	Taxas de Inspeção, Controle e Fiscalização - Dívida Ativa	1.252,94		
	Recursos Ordinários	1.252,94		
11210114	Taxas de Inspeção, Controle e Fiscalização - Dívida Ativa - Multas e Juros de Mora da Dívida Ativa	2.493,86		
	Recursos Ordinários	2.493,86		
11220000	Taxas pela Prestação de Serviços	1.768.246,92		
11220100	Taxas pela Prestação de Serviços	1.768.246,92		
11220110	Taxas pela Prestação de Serviços	1.768.246,92		
11220111	Taxas pela Prestação de Serviços - Principal	1.579.915,62		
	Recursos Ordinários	1.579.915,62		
11220112	Taxas pela Prestação de Serviços - Multas e Juros de Mora	11.681,90		
	Recursos Ordinários	11.681,90		
11220113	Taxas pela Prestação de Serviços - Dívida Ativa	113.764,84		
	Recursos Ordinários	113.764,84		
11220114	Taxas pela Prestação de Serviços - Dívida Ativa - Multas e Juros de Mora da Dívida Ativa	62.884,56		
	Recursos Ordinários	62.884,56		
11300000	Contribuição de Melhoria		35.913,91	
11300010	Contribuição de Melhoria	35.654,34		
11300013	Contribuição de Melhoria - Dívida Ativa	20.257,27		
	Recursos Ordinários	20.257,27		
11300014	Contribuição de Melhoria - Dívida Ativa - Multas e Juros de Mora da Dívida Ativa	15.397,07		
	Recursos Ordinários	15.397,07		
11380000	Contribuição de Melhoria - Específica de Estados, DF e Municípios	259,57		
11380400	Contribuição de Melhoria para Pavimentação e Obras Complementares	259,57		

Município de SÃO LOURENÇO DO OESTE
Exercício de 2022

Código	Especificação	Desdobramento	Fonte	Categoria econômica
11380410	Contribuição de Melhoria para Pavimentação e Obras Complementares	259,57		
11380411	Contribuição de Melhoria para Pavimentação e Obras Complementares - Principal	259,57		
	Recursos Ordinários	259,57		
12000000	Contribuições		2.196.351,30	
12400000	Contribuição para o Custeio do Serviço de Iluminação Pública		2.196.351,30	
12400010	Contribuição para o Custeio do Serviço de Iluminação Pública	2.196.351,30		
12400011	Contribuição para o Custeio do Serviço de Iluminação Pública - Principal	2.196.351,30		
	Contribuição para o Custeio dos Serviços de Iluminação Pública - COSIP	2.196.351,30		
13000000	Receita Patrimonial		2.343.851,28	
13100000	Exploração do Patrimônio Imobiliário do Estado		54.134,02	
13100100	Aluguéis, Arrendamentos, Foros, Laudêmios, Tarifas de Ocupação	10.835,39		
13100110	Aluguéis e Arrendamentos	10.835,39		
13100111	Aluguéis e Arrendamentos - Principal	10.835,39		
	Recursos Ordinários	10.835,39		
13100200	Concessão, Permissão, Autorização ou Cessão do Direito de Uso de Bens Imóveis Públicos	43.298,63		
13100210	Concessão, Permissão, Autorização ou Cessão do Direito de Uso de Bens Imóveis Públicos	43.298,63		
13100211	Concessão, Permissão, Autorização ou Cessão do Direito de Uso de Bens Imóveis Públicos - Principal	42.305,15		
	Recursos Ordinários	42.305,15		
13100212	Concessão, Permissão, Autorização ou Cessão do Direito de Uso de Bens Imóveis Públicos - Multas e Ju	249,13		
	Recursos Ordinários	249,13		
13100213	Concessão, Permissão, Autorização ou Cessão do Direito de Uso de Bens Imóveis Públicos - Dívida Ativ	467,01		
	Recursos Ordinários	467,01		
13100214	Concessão, Permissão, Autorização ou Cessão do Direito de Uso de Bens Imóveis Públicos - Dívida Ativ	277,34		
	Recursos Ordinários	277,34		
13200000	Valores Mobiliários		2.288.442,26	
13210000	Juros e Correções Monetárias	2.249.912,02		
13210010	Remuneração de Depósitos Bancários	2.249.912,02		
13210011	Remuneração de Depósitos Bancários - Principal	2.249.912,02		
	Recursos Ordinários	683.822,94		
	Receitas de Impostos e Transf de Impostos: Educação	451,32		
	Receitas de Impostos e Transf de impostos: Saúde	3.114,24		
	Contribuição de Intervenção no Domínio Econômico - CIDE	1.669,18		
	Contribuição para o Custeio dos Serviços de Iluminação Pública - COSIP	15.090,06		
	FIA Imposto de Renda	8.330,50		
	Convênio de Trânsito - Civil	4.930,89		
	Convênio de Trânsito - Prefeitura	7.350,07		
	Transf. do FUNDEF/FUNDEB - (aplic. remuneração dos prof. do Magist. em efet exercício na Ed. Bá	175.038,65		
	Transferências do FUNDEF/FUNDEB - (aplicação em outras despesas da Educação Básica)	75.016,53		
	Transferências de Convênios – União/Educação	215,34		
	Transferências de Convênios – União/Outros (não relacionados à educação/saúde/assistência socia	14.827,20		
	Transferências do Sistema Único de Assistência Social – SUAS/União	15.504,34		
	Salário-Educação	94.212,57		

Município de SÃO LOURENÇO DO OESTE
Exercício de 2022

Código	Especificação	Desdobramento	Fonte	Categoria econômica
	Transferências do Sistema Único de Saúde – SUS/União	173.448,97		
	Fundo Especial do Petróleo e Transferências Decorrentes de Compensação Financeira pela Exploraç	25.042,00		
	Recursos do Programa Nacional de Alimentação Escolar - PNAE	13.024,77		
	Recursos do Programa Nacional de Apoio ao Transporte Escolar - PNATE	11.274,32		
	Transferências de Convênios – Estado/Educação	693,13		
	Transferências de Convênios – Estado/Outros (não relacionados à educação/saúde/assistência socia	880.072,82		
	Transferências do Sistema Único de Assistência Social – SUAS/Estado	4.565,22		
	Transferências do Sistema Único de Saúde – SUS/Estado	28.825,37		
	Emendas Parlamentares Individuais - Transferência com finalidade definida (Inciso II do art. 1º	2.798,04		
	Emendas Parlamentares Impositivas - Transferências do Estado	825,64		
	Outras Especificações	514,12		
	Operações de Crédito Internas - Outros Programas	9.253,79		
13220000	Dividendos	38.530,24		
13220010	Dividendos	38.530,24		
13220011	Dividendos - Principal	38.530,24		
	Recursos Ordinários	38.530,24		
13300000	Delegação de Serviços Públicos Mediante Concessão, Permissão, Autorização ou Licença		1.275,00	
13310000	Delegação para a Prestação dos Serviços de Transporte	1.275,00		
13310100	Delegação para a Prestação dos Serviços de Transporte Rodoviário	1.275,00		
13310110	Delegação para a Prestação dos Serviços de Transporte Rodoviário	1.275,00		
13310111	Delegação para a Prestação dos Serviços de Transporte Rodoviário - Principal	1.275,00		
	Recursos Ordinários	1.275,00		
14000000	Receita Agropecuária		47.415,72	
14000010	Receita Agropecuária	47.415,72		
14000011	Receita Agropecuária - Principal	47.103,72		
	Recursos Ordinários	47.103,72		
14000013	Receita Agropecuária - Dívida Ativa	312,00		
	Recursos Ordinários	312,00		
16000000	Receita de Serviços		71.620,00	
16900000	Outros Serviços		71.620,00	
16909900	Outros Serviços	71.620,00		
16909910	Outros Serviços	71.620,00		
16909911	Outros Serviços - Principal	71.620,00		
	Recursos Ordinários	71.620,00		
17000000	Transferências Correntes		117.042.544,16	
17100000	Transferências da União e de suas Entidades		44.992.004,65	
17180000	Transferências da União - Específicas de Estados, DF e Municípios	44.992.004,65		
17180100	Participação na Receita da União	29.990.907,40		
17180120	Cota-Parte do Fundo de Participação dos Municípios - Cota Mensal	27.398.911,92		
17180121	Cota-Parte do Fundo de Participação dos Municípios - Cota Mensal - Principal	27.398.911,92		
	Recursos Ordinários	16.439.347,14		
	Receitas de Impostos e Transf de Impostos: Educação	6.849.727,96		
	Receitas de Impostos e Transf de impostos: Saúde	4.109.836,82		

Município de SÃO LOURENÇO DO OESTE
Exercício de 2022

Código	Especificação	Desdobramento	Fonte	Categoria econômica
17180130	Cota-Parte do Fundo de Participação do Municípios – 1% Cota entregue no mês de dezembro	1.202.204,62		
17180131	Cota-Parte do Fundo de Participação do Municípios – 1% Cota entregue no mês de dezembro - Principal	1.202.204,62		
	Recursos Ordinários	901.653,47		
	Receitas de Impostos e Transf de Impostos: Educação	300.551,15		
17180140	Cota-Parte do Fundo de Participação dos Municípios - 1% Cota entregue no mês de julho	1.330.897,20		
17180141	Cota-Parte do Fundo de Participação dos Municípios - 1% Cota entregue no mês de julho - Principal	1.330.897,20		
	Recursos Ordinários	998.172,90		
	Receitas de Impostos e Transf de Impostos: Educação	332.724,30		
17180150	Cota-Parte do Imposto Sobre a Propriedade Territorial Rural	35.191,00		
17180151	Cota-Parte do Imposto Sobre a Propriedade Territorial Rural - Principal	35.191,00		
	Recursos Ordinários	21.114,61		
	Receitas de Impostos e Transf de Impostos: Educação	8.797,76		
	Receitas de Impostos e Transf de impostos: Saúde	5.278,63		
17180170	Cota-Parte da Contribuição de Intervenção no Domínio Econômico	23.702,66		
17180172	Cota-Parte da Contribuição de Intervenção no Domínio Econômico - Multas e Juros de Mora	23.702,66		
	Contribuição de Intervenção no Domínio Econômico - CIDE	23.702,66		
17180200	Transferência da Compensação Financeira pela Exploração de Recursos Naturais	663.264,74		
17180260	Cota-Parte do Fundo Especial do Petróleo – FEP	663.264,74		
17180261	Cota-Parte do Fundo Especial do Petróleo – FEP - Principal	663.264,74		
	Fundo Especial do Petróleo e Transferências Decorrentes de Compensação Financeira pela Exploraç	663.264,74		
17180300	Transferência de Recursos do Sistema Único de Saúde – SUS – Repasses Fundo a Fundo - Bloco de Manute	10.466.519,56		
17180310	Transferência de Recursos do SUS – Atenção Primária	6.845.481,22		
17180311	Transferência de Recursos do SUS – Atenção Primária - Principal	6.845.481,22		
	Transferências do Sistema Único de Saúde – SUS/União	5.945.481,22		
	Emendas Parlamentares Individuais - Transferência especial (Inciso I do art. 1º EC 105/2019)	600.000,00		
	Emendas de bancada de Parlamentares (EC nº 100/2019)	300.000,00		
17180320	Transferência de Recursos do SUS – Atenção Especializada	3.246.303,20		
17180321	Transferência de Recursos do SUS – Atenção Especializada - Principal	3.246.303,20		
	Transferências do Sistema Único de Saúde – SUS/União	2.746.303,20		
	Emendas Parlamentares Individuais - Transferência especial (Inciso I do art. 1º EC 105/2019)	500.000,00		
17180330	Transferência de Recursos do SUS – Vigilância em Saúde	232.686,70		
17180331	Transferência de Recursos do SUS – Vigilância em Saúde - Principal	232.686,70		
	Transferências do Sistema Único de Saúde – SUS/União	232.686,70		
17180340	Transferência de Recursos do SUS – Assistência Farmacêutica	142.048,44		
17180341	Transferência de Recursos do SUS – Assistência Farmacêutica - Principal	142.048,44		
	Transferências do Sistema Único de Saúde – SUS/União	142.048,44		
17180500	Transferências de Recursos do Fundo Nacional do Desenvolvimento da Educação – FNDE	2.981.850,21		
17180510	Transferências do Salário-Educação	2.455.827,69		
17180511	Transferências do Salário-Educação - Principal	2.455.827,69		
	Salário-Educação	2.455.827,69		
17180530	Transferências Diretas do FNDE referentes ao Programa Nacional de Alimentação Escolar – PNAE	411.684,33		

Município de SÃO LOURENÇO DO OESTE
Exercício de 2022

Código	Especificação	Desdobramento	Fonte	Categoria econômica
17180531	Transferências Diretas do FNDE referentes ao Programa Nacional de Alimentação Escolar – PNAE - Princ	411.684,33		
	Recursos do Programa Nacional de Alimentação Escolar - PNAE	411.684,33		
17180540	Transferências Diretas do FNDE referentes ao Programa Nacional de Apoio ao Transporte do Escolar – P	114.338,19		
17180541	Transferências Diretas do FNDE referentes ao Programa Nacional de Apoio ao Transporte do Escolar – P	114.338,19		
	Recursos do Programa Nacional de Apoio ao Transporte Escolar - PNATE	114.338,19		
17181200	Transferências de Recursos do Fundo Nacional de Assistência Social – FNAS	430.357,48		
17181210	Transferências de Recursos do Fundo Nacional de Assistência Social – FNAS	430.357,48		
17181211	Transferências de Recursos do Fundo Nacional de Assistência Social – FNAS - Principal	430.357,48		
	Transferências do Sistema Único de Assistência Social – SUAS/União	430.357,48		
17189900	Outras Transferências da União	459.105,26		
17189910	Outras Transferências da União	459.105,26		
17189911	Outras Transferências da União - Principal	459.105,26		
	Recursos Ordinários	89.937,36		
	Cessão onerosa - Lei nº 13.885/201	369.167,90		
17200000	Transferências dos Estados e do Distrito Federal e de suas Entidades		44.879.381,11	
17280000	Transferências dos Estados - Específicas de Estados, DF e Municípios	44.879.381,11		
17280100	Participação na Receita dos Estados	42.561.420,91		
17280110	Cota-Parte do ICMS	36.198.029,36		
17280111	Cota-Parte do ICMS - Principal	36.198.029,36		
	Recursos Ordinários	21.718.817,58		
	Receitas de Impostos e Transf de Impostos: Educação	9.049.507,34		
	Receitas de Impostos e Transf de impostos: Saúde	5.429.704,44		
17280120	Cota-Parte do IPVA	6.011.251,83		
17280121	Cota-Parte do IPVA - Principal	6.011.251,83		
	Recursos Ordinários	3.606.751,01		
	Receitas de Impostos e Transf de Impostos: Educação	1.502.812,85		
	Receitas de Impostos e Transf de impostos: Saúde	901.687,97		
17280130	Cota-Parte do IPI - Municípios	352.139,72		
17280131	Cota-Parte do IPI - Municípios - Principal	352.139,72		
	Recursos Ordinários	211.283,85		
	Receitas de Impostos e Transf de Impostos: Educação	88.034,94		
	Receitas de Impostos e Transf de impostos: Saúde	52.820,93		
17280300	Transferência de Recursos do Estado para Programas de Saúde – Repasse Fundo a Fundo	762.632,41		
17280310	Transferência de Recursos do Estado para Programas de Saúde – Repasse Fundo a Fundo	762.632,41		
17280311	Transferência de Recursos do Estado para Programas de Saúde – Repasse Fundo a Fundo - Principal	762.632,41		
	Transferências do Sistema Único de Saúde – SUS/Estado	762.632,41		
17281000	Transferência de Convênios dos Estados e do Distrito Federal e de Suas Entidades	1.005.327,79		
17281020	Transferências de Convênio dos Estados Destinadas a Programas de Educação	528.339,87		
17281021	Transferências de Convênio dos Estados Destinadas a Programas de Educação - Principal	528.339,87		
	Transferências de Convênios – Estado/Educação	528.339,87		
17281090	Outras Transferências de Convênio dos Estados	476.987,92		

Município de SÃO LOURENÇO DO OESTE

Exercício de 2022

Código	Especificação	Desdobramento	Fonte	Categoria econômica
17281091	Outras Transferências de Convênio dos Estados - Principal	476.987,92		
	Convênio de Trânsito - Prefeitura	334.403,42		
	Transferências de Convênios – Estado/Outros (não relacionados à educação/saúde/assistência social)	67.584,50		
	Transferências do Sistema Único de Assistência Social – SUAS/Estado	75.000,00		
17289900	Outras Transferências dos Estados	550.000,00		
17289910	Outras Transferências dos Estados	550.000,00		
17289911	Outras Transferências dos Estados - Principal	550.000,00		
	Emendas Parlamentares Impositivas - Transferências do Estado	550.000,00		
17400000	Transferências de Instituições Privadas		13.707,14	
17480000	Transferências de Instituições Privadas - Específicas de Estados, DF e Municípios	13.707,14		
17481000	Outras Transferência de Instituições Privadas para EST/DF/MUN - Não Especificadas Anteriormente	13.707,14		
17481010	Outras Transferência de Instituições Privadas para EST/DF/MUN - Não Especificadas Anteriormente	13.707,14		
17481011	Outras Transferência de Instituições Privadas para EST/DF/MUN - Não Especificadas Anteriormente - Pr	13.707,14		
	Recursos Ordinários	13.707,14		
17500000	Transferências de Outras Instituições Públicas		27.122.778,74	
17580000	Transferências de Outras Instituições Públicas - Específicas de Estados, DF e Municípios	27.122.778,74		
17580100	Transferências de Recursos do Fundo de Manutenção e Desenvolvimento da Educação Básica e de Valoriza	27.122.778,74		
17580110	Transferências de Recursos do Fundo de Manutenção e Desenvolvimento da Educação Básica e de Valoriza	27.122.778,74		
17580111	Transferências de Recursos do Fundo de Manutenção e Desenvolvimento da Educação Básica e de Valoriza	27.122.778,74		
	Transf. do FUNDEF/FUNDEB - (aplic. remuneração dos prof. do Magist. em efet exercício na Ed. Bá	18.985.945,03		
	Transferências do FUNDEF/FUNDEB - (aplicação em outras despesas da Educação Básica)	8.136.833,71		
17700000	Transferências de Pessoas Físicas		34.672,52	
17700010	Transferências de Pessoas Físicas	34.672,52		
17700011	Transferências de Pessoas Físicas - Principal	34.672,52		
	FIA Imposto de Renda	25.461,03		
	Outras Especificações	9.211,49		
19000000	Outras Receitas Correntes		1.457.426,68	
19100000	Multas Administrativas, Contratuais e Judiciais		15.294,69	
19100100	Multas Previstas em Legislação Específica	15.033,40		
19100110	Multas Previstas em Legislação Específica	15.033,40		
19100111	Multas Previstas em Legislação Específica - Principal	15.033,40		
	Recursos Ordinários	15.033,40		
19100900	Multas e Juros Previstos em Contratos	261,29		
19100910	Multas e Juros Previstos em Contratos	261,29		
19100911	Multas e Juros Previstos em Contratos - Principal	209,65		
	Recursos Ordinários	209,65		
19100913	Multas e Juros Previstos em Contratos - Dívida Ativa	51,64		
	Recursos Ordinários	51,64		
19200000	Indenizações, Restituições e Ressarcimentos		577.155,51	
19210000	Indenizações	95.272,02		
19219900	Outras Indenizações	95.272,02		
19219910	Outras Indenizações	95.272,02		

Município de SÃO LOURENÇO DO OESTE
Exercício de 2022

Código	Especificação	Desdobramento	Fonte	Categoria econômica
19219911	Outras Indenizações - Principal	95.272,02		
	Recursos Ordinários	95.272,02		
19220000	Restituições	12.207,31		
19229900	Outras Restituições	12.207,31		
19229910	Outras Restituições	12.207,31		
19229911	Outras Restituições - Principal	10.918,27		
	Recursos Ordinários	10.918,27		
19229915	Outras Restituições - Multas	1.289,04		
	Convênio de Trânsito - Prefeitura	1.289,04		
19280000	Indenizações, Restituições e Ressarcimentos - Específicas para Estados/DF/Municípios	469.676,18		
19280200	Restituições - Específicas para Estados/DF/Municípios	469.676,18		
19280290	Outras Restituições - Específicas para Estados/DF/Municípios - Não Especificadas Anteriormente	469.676,18		
19280291	Outras Restituições - Específicas para Estados/DF/Municípios - Não Especificadas Anteriormente - Pri	469.676,18		
	Recursos Ordinários	469.676,18		
19900000	Demais Receitas Correntes		864.976,48	
19909900	Outras Receitas	864.976,48		
19909910	Outras Receitas - Primárias	864.976,48		
19909911	Outras Receitas - Primárias - Principal	800.376,02		
	Recursos Ordinários	800.376,02		
19909912	Outras Receitas - Primárias - Multas e Juros de Mora	44,09		
	Recursos Ordinários	44,09		
19909913	Outras Receitas - Primárias - Dívida Ativa	24.098,80		
	Recursos Ordinários	24.098,80		
19909914	Outras Receitas - Primárias - Dívida Ativa - Multas e Juros de Mora da Dívida Ativa	40.457,57		
	Recursos Ordinários	40.457,57		
20000000	Receitas de Capital			27.989.033,35
21000000	Operações de Crédito		4.000.000,00	
21100000	Operações de Crédito - Mercado Interno		4.000.000,00	
21120000	Operações de Crédito Contratuais - Mercado Interno	4.000.000,00		
21120010	Operações de Crédito Contratuais - Mercado Interno	4.000.000,00		
21120011	Operações de Crédito Contratuais - Mercado Interno - Principal	4.000.000,00		
	Operações de Crédito Internas - Outros Programas	4.000.000,00		
22000000	Alienação de Bens		674.300,00	
22100000	Alienação de Bens Móveis		674.300,00	
22130000	Alienação de Bens Móveis e Semoventes	674.300,00		
22130010	Alienação de Bens Móveis e Semoventes	674.300,00		
22130012	Alienação de Bens Móveis e Semoventes - Multas e Juros de Mora	660.900,00		
	Alienações de Bens destinados a Outros Programas	660.900,00		
22130013	Alienação de Bens Móveis e Semoventes - Dívida Ativa	13.400,00		
	Alienações de Bens destinados a Outros Programas	13.400,00		
24000000	Transferências de Capital		23.314.733,35	
24100000	Transferências da União e de suas Entidades		368.856,00	
24180000	Transferências da União - Específicas de Estados, DF e Municípios	368.856,00		

Município de SÃO LOURENÇO DO OESTE
Exercício de 2022

Código	Especificação	Desdobramento	Fonte	Categoria econômica
24181000	Transferência de Convênios da União e de suas Entidades	238.856,00		
24181070	Transferências de Convênios da União destinadas a Programas de Infraestrutura em Transporte	238.856,00		
24181071	Transferências de Convênios da União destinadas a Programas de Infraestrutura em Transporte - Princi	238.856,00		
	Transferências de Convênios – União/Outros (não relacionados à educação/saúde/assistência socia	238.856,00		
24189900	Outras Transferências da União	130.000,00		
24189910	Outras Transferências da União	130.000,00		
24189911	Outras Transferências da União - Principal	130.000,00		
	Transferências de Convênios – União/Outros (não relacionados à educação/saúde/assistência socia	130.000,00		
24200000	Transferências dos Estados e do Distrito Federal e de suas Entidades		22.945.877,35	
24280000	Transferências dos Estados, Distrito Federal, e de suas Entidades	22.945.877,35		
24281000	Transferências de Convênios dos Estados e do Distrito Federal e de suas Entidades	22.945.877,35		
24281020	Transferências de Convênios dos Estados destinadas a Programas de Educação	5.000.000,00		
24281021	Transferências de Convênios dos Estados destinadas a Programas de Educação - Principal	5.000.000,00		
	Transferências de Convênios – Estado/Outros (não relacionados à educação/saúde/assistência socia	5.000.000,00		
24281070	Transferências de Convênios dos Estados destinadas a Programas de Infraestrutura em Transporte	11.455.965,83		
24281071	Transferências de Convênios dos Estados destinadas a Programas de Infraestrutura em Transporte - Pri	11.455.965,83		
	Transferências de Convênios – Estado/Outros (não relacionados à educação/saúde/assistência socia	11.455.965,83		
24281090	Outras Transferências de Convênio dos Estados	6.489.911,52		
24281091	Outras Transferências de Convênio dos Estados - Principal	6.489.911,52		
	Transferências de Convênios – Estado/Outros (não relacionados à educação/saúde/assistência socia	6.427.784,17		
	Transferências do Sistema Único de Assistência Social – SUAS/Estado	51.903,54		
	Outras Especificações	10.223,81		
	DEDUÇÕES DA RECEITA			89.379,50
10000000	Receitas Correntes			89.373,66
11000000	Impostos, Taxas e Contribuições de Melhoria		59.168,19	
11100000	Impostos		41.122,35	
11130000	Impostos sobre a Renda e Proventos de Qualquer Natureza	2.246,22		
11130300	Imposto sobre a Renda - Retido na Fonte	2.246,22		
11130310	Imposto sobre a Renda - Retido na Fonte - Trabalho	2.246,22		
11130311	Imposto sobre a Renda - Retido na Fonte - Trabalho - Principal	2.246,22		
	Recursos Ordinários	1.347,73		
	Receitas de Impostos e Transf de Impostos: Educação	561,55		
	Receitas de Impostos e Transf de impostos: Saúde	336,94		
11180000	Impostos Específicos de Estados, DF e Municípios	38.876,13		
11180100	Impostos sobre o Patrimônio para Estados/DF/Municípios	36.492,58		
11180110	Imposto sobre a Propriedade Predial e Territorial Urbana	16.763,62		
11180111	Imposto sobre a Propriedade Predial e Territorial Urbana - Principal	16.763,62		
	Recursos Ordinários	10.058,17		
	Receitas de Impostos e Transf de Impostos: Educação	4.190,90		
	Receitas de Impostos e Transf de impostos: Saúde	2.514,55		
11180140	Imposto sobre Transmissão "Inter Vivos" de Bens Imóveis e de Direitos Reais sobre Imóveis	19.728,96		

Município de SÃO LOURENÇO DO OESTE
Exercício de 2022

Código	Especificação	Desdobramento	Fonte	Categoria econômica
11180141	Imposto sobre Transmissão "Inter Vivos" de Bens Imóveis e de Direitos Reais sobre Imóveis - Principa	19.728,96		
	Recursos Ordinários	11.837,37		
	Receitas de Impostos e Transf de Impostos: Educação	4.932,24		
	Receitas de Impostos e Transf de impostos: Saúde	2.959,35		
11180200	Impostos sobre a Produção, Circulação de Mercadorias e Serviços	2.383,55		
11180230	Imposto sobre Serviços de Qualquer Natureza	2.383,55		
11180231	Imposto sobre Serviços de Qualquer Natureza - Principal	2.383,55		
	Recursos Ordinários	1.430,13		
	Receitas de Impostos e Transf de Impostos: Educação	595,90		
	Receitas de Impostos e Transf de impostos: Saúde	357,52		
11200000	Taxas		18.045,84	
11210000	Taxas pelo Exercício do Poder de Polícia	15.827,76		
11210100	Taxas de Inspeção, Controle e Fiscalização	15.827,76		
11210110	Taxas de Inspeção, Controle e Fiscalização	15.827,76		
11210111	Taxas de Inspeção, Controle e Fiscalização - Principal	15.827,76		
	Recursos Ordinários	15.827,76		
11220000	Taxas pela Prestação de Serviços	2.218,08		
11220100	Taxas pela Prestação de Serviços	2.218,08		
11220110	Taxas pela Prestação de Serviços	2.218,08		
11220111	Taxas pela Prestação de Serviços - Principal	2.218,08		
	Recursos Ordinários	2.218,08		
13000000	Receita Patrimonial		7.870,24	
13100000	Exploração do Patrimônio Imobiliário do Estado		328,87	
13100100	Aluguéis, Arrendamentos, Foros, Laudêmios, Tarifas de Ocupação	328,87		
13100110	Aluguéis e Arrendamentos	328,87		
13100111	Aluguéis e Arrendamentos - Principal	328,87		
	Recursos Ordinários	328,87		
13200000	Valores Mobiliários		7.541,37	
13210000	Juros e Correções Monetárias	7.541,37		
13210010	Remuneração de Depósitos Bancários	7.541,37		
13210011	Remuneração de Depósitos Bancários - Principal	7.541,37		
	Transferências de Convênios – Estado/Outros (não relacionados à educação/saúde/assistência socia	7.483,50		
	Outras Especificações	57,87		
17000000	Transferências Correntes		22.335,23	
17100000	Transferências da União e de suas Entidades		21.630,91	
17180000	Transferências da União - Específicas de Estados, DF e Municípios	21.630,91		
17180300	Transferência de Recursos do Sistema Único de Saúde – SUS – Repasses Fundo a Fundo - Bloco de Manute	21.630,91		
17180330	Transferência de Recursos do SUS – Vigilância em Saúde	21.630,91		
17180331	Transferência de Recursos do SUS – Vigilância em Saúde - Principal	21.630,91		
	Transferências do Sistema Único de Saúde – SUS/União	21.630,91		
17200000	Transferências dos Estados e do Distrito Federal e de suas Entidades		704,32	
17280000	Transferências dos Estados - Específicas de Estados, DF e Municípios	704,32		
17281000	Transferência de Convênios dos Estados e do Distrito Federal e de Suas Entidades	704,32		

Município de SÃO LOURENÇO DO OESTE
Exercício de 2022

Código	Especificação	Desdobramento	Fonte	Categoria econômica
17281090	Outras Transferências de Convênio dos Estados	704,32		
17281091	Outras Transferências de Convênio dos Estados - Principal	704,32		
	Convênio de Trânsito - Prefeitura	704,32		
20000000	Receitas de Capital			5,84
24000000	Transferências de Capital		5,84	
24200000	Transferências dos Estados e do Distrito Federal e de suas Entidades		5,84	
24280000	Transferências dos Estados, Distrito Federal, e de suas Entidades	5,84		
24281000	Transferências de Convênios dos Estados e do Distrito Federal e de suas Entidades	5,84		
24281090	Outras Transferências de Convênio dos Estados	5,84		
24281091	Outras Transferências de Convênio dos Estados - Principal	5,84		
	Outras Especificações	5,84		
	DEDUÇÕES FUNDEB			14.001.777,73
10000000	Receitas Correntes			14.001.777,73
17000000	Transferências Correntes		14.001.777,73	
17100000	Transferências da União e de suas Entidades		5.486.820,58	
17180000	Transferências da União - Específicas de Estados, DF e Municípios	5.486.820,58		
17180100	Participação na Receita da União	5.486.820,58		
17180120	Cota-Parte do Fundo de Participação dos Municípios - Cota Mensal	5.479.782,39		
17180121	Cota-Parte do Fundo de Participação dos Municípios - Cota Mensal - Principal	5.479.782,39		
	Receitas de Impostos e Transf de Impostos: Educação	5.479.782,39		
17180150	Cota-Parte do Imposto Sobre a Propriedade Territorial Rural	7.038,19		
17180151	Cota-Parte do Imposto Sobre a Propriedade Territorial Rural - Principal	7.038,19		
	Receitas de Impostos e Transf de Impostos: Educação	7.038,19		
17200000	Transferências dos Estados e do Distrito Federal e de suas Entidades		8.514.957,15	
17280000	Transferências dos Estados - Específicas de Estados, DF e Municípios	8.514.957,15		
17280100	Participação na Receita dos Estados	8.514.957,15		
17280110	Cota-Parte do ICMS	7.239.605,98		
17280111	Cota-Parte do ICMS - Principal	7.239.605,98		
	Receitas de Impostos e Transf de Impostos: Educação	7.239.605,98		
17280120	Cota-Parte do IPVA	1.204.923,21		
17280121	Cota-Parte do IPVA - Principal	1.204.923,21		
	Receitas de Impostos e Transf de Impostos: Educação	1.204.923,21		
17280130	Cota-Parte do IPI - Municípios	70.427,96		
17280131	Cota-Parte do IPI - Municípios - Principal	70.427,96		
	Receitas de Impostos e Transf de Impostos: Educação	70.427,96		
	TOTAL GERAL			161.418.206,21

Município de SÃO LOURENÇO DO OESTE

Competência: 2022

Unidade Gestora: (Legislativo) Câmara Municipal de São Lourenço do Oeste

Unidade Orçamentária: 1001 - CÂMARA MUNICIPAL DE VEREADORES

Código	Especificação	Desdobramento	Elemento	Categoria Econômica
3.0.00.00	Despesas Correntes			2.106.783,61
3.1.00.00	Pessoal e Encargos Sociais			1.596.769,05
3.1.90.00	Aplicações Diretas		1.596.769,05	
3.1.90.01	Aposentadorias, Reserva Remunerada e Reformas	37.436,07		
3.1.90.11	Vencimentos e Vantagens Fixas (Pessoal Civil)	1.300.247,83		
3.1.90.13	Obrigações Patronais	259.085,15		
3.3.00.00	Outras Despesas Correntes			510.014,56
3.3.50.00	Transferências a Instituições Privadas sem Fins Lucrativos		12.000,00	
3.3.50.41	Contribuições	12.000,00		
3.3.90.00	Aplicações Diretas		498.014,56	
3.3.90.14	Diárias Civil	100.293,08		
3.3.90.30	Material de Consumo	50.471,35		
3.3.90.33	Passagens e Despesas com Locomoção	47.788,52		
3.3.90.36	Outros Serviços de Terceiros (Pessoa Física)	1.154,50		
3.3.90.39	Outros Serviços de Terceiros (Pessoa Jurídica)	235.911,75		
3.3.90.40	Serviços de Tecnologia da Informação e Comunicação (TIC) – Pessoa Jurídica	62.395,36		
4.0.00.00	Despesas de Capital			26.210,00
4.4.00.00	Investimentos			26.210,00
4.4.90.00	Aplicações Diretas		26.210,00	
4.4.90.52	Equipamentos e Material Permanente	26.210,00		
	Total Unidade Orçamentária			2.132.993,61

Unidade Gestora: (Executivo) Prefeitura Municipal de São Lourenço do Oeste

Unidade Orçamentária: 2001 - GABINETE DO PREFEITO MUNICIPAL - GPM

Código	Especificação	Desdobramento	Elemento	Categoria Econômica
3.0.00.00	Despesas Correntes			1.497.330,23
3.1.00.00	Pessoal e Encargos Sociais			1.299.916,39
3.1.90.00	Aplicações Diretas		1.299.916,39	
3.1.90.11	Vencimentos e Vantagens Fixas (Pessoal Civil)	1.085.800,00		
3.1.90.13	Obrigações Patronais	214.116,39		
3.3.00.00	Outras Despesas Correntes			197.413,84
3.3.90.00	Aplicações Diretas		197.413,84	
3.3.90.14	Diárias Civil	96.837,74		
3.3.90.30	Material de Consumo	6.381,43		
3.3.90.33	Passagens e Despesas com Locomoção	48.232,89		
3.3.90.39	Outros Serviços de Terceiros (Pessoa Jurídica)	45.961,78		
4.0.00.00	Despesas de Capital			6.749,99
4.4.00.00	Investimentos			6.749,99
4.4.90.00	Aplicações Diretas		6.749,99	
4.4.90.52	Equipamentos e Material Permanente	6.749,99		
	Total Unidade Orçamentária			1.504.080,22

Município de SÃO LOURENÇO DO OESTE

Competência: 2022

Unidade Orçamentária: 3001 - PROCURADORIA GERAL DO MUNICÍPIO - PGM

Código	Especificação	Desdobramento	Elemento	Categoria Econômica
3.0.00.00	Despesas Correntes			938.767,24
3.1.00.00	Pessoal e Encargos Sociais			766.379,59
3.1.90.00	Aplicações Diretas		766.379,59	
3.1.90.11	Vencimentos e Vantagens Fixas (Pessoal Civil)	648.716,05		
3.1.90.13	Obrigações Patronais	117.663,54		
3.3.00.00	Outras Despesas Correntes			172.387,65
3.3.90.00	Aplicações Diretas		172.387,65	
3.3.90.14	Diárias Civil	12.001,36		
3.3.90.30	Material de Consumo	8.230,03		
3.3.90.33	Passagens e Despesas com Locomoção	8.700,20		
3.3.90.39	Outros Serviços de Terceiros (Pessoa Jurídica)	42.802,28		
3.3.90.40	Serviços de Tecnologia da Informação e Comunicação (TIC) – Pessoa Jurídica	9.565,30		
3.3.90.47	Obrigações Tributárias e Contributivas	91.088,48		
4.0.00.00	Despesas de Capital			2.498,00
4.4.00.00	Investimentos			2.498,00
4.4.90.00	Aplicações Diretas		2.498,00	
4.4.90.52	Equipamentos e Material Permanente	2.498,00		
	Total Unidade Orçamentária			941.265,24

Unidade Orçamentária: 4001 - CONTROLADORIA GERAL DO MUNICÍPIO - CGM

Código	Especificação	Desdobramento	Elemento	Categoria Econômica
3.0.00.00	Despesas Correntes			342.344,69
3.1.00.00	Pessoal e Encargos Sociais			324.992,74
3.1.90.00	Aplicações Diretas		324.992,74	
3.1.90.11	Vencimentos e Vantagens Fixas (Pessoal Civil)	271.967,64		
3.1.90.13	Obrigações Patronais	53.025,10		
3.3.00.00	Outras Despesas Correntes			17.351,95
3.3.90.00	Aplicações Diretas		17.351,95	
3.3.90.14	Diárias Civil	5.431,65		
3.3.90.30	Material de Consumo	1.125,00		
3.3.90.39	Outros Serviços de Terceiros (Pessoa Jurídica)	10.795,30		
	Total Unidade Orçamentária			342.344,69

Unidade Orçamentária: 5001 - CONTADORIA GERAL DO MUNICÍPIO - CCM

Código	Especificação	Desdobramento	Elemento	Categoria Econômica
3.0.00.00	Despesas Correntes			844.568,77
3.1.00.00	Pessoal e Encargos Sociais			753.007,35
3.1.90.00	Aplicações Diretas		753.007,35	
3.1.90.11	Vencimentos e Vantagens Fixas (Pessoal Civil)	630.525,26		

Natureza da Despesa segundo as Categorias Econômicas

Administração Direta, Indireta ou Fundacional - Anexo 2

Município de SÃO LOURENÇO DO OESTE

Competência: 2022

3.1.90.13	Obrigações Patronais	122.482,09	
3.3.00.00	Outras Despesas Correntes		91.561,42
3.3.90.00	Aplicações Diretas		91.561,42
3.3.90.14	Diárias Civil	2.483,04	
3.3.90.30	Material de Consumo	13.524,00	
3.3.90.39	Outros Serviços de Terceiros (Pessoa Jurídica)	36.009,11	
3.3.90.40	Serviços de Tecnologia da Informação e Comunicação (TIC) – Pessoa Jurídica	39.545,27	
4.0.00.00	Despesas de Capital		10.098,00
4.4.00.00	Investimentos		10.098,00
4.4.90.00	Aplicações Diretas		10.098,00
4.4.90.52	Equipamentos e Material Permanente	10.098,00	
	Total Unidade Orçamentária		854.666,77

Unidade Orçamentária: 6001 - SECRETARIA ADMINISTRACAO, FAZENDA E PLANEJAMENTO

Código	Especificação	Desdobramento	Elemento	Categoria Econômica
3.0.00.00	Despesas Correntes			11.387.840,77
3.1.00.00	Pessoal e Encargos Sociais			2.719.763,82
3.1.71.00	Transferência a Consórcios Público		41.781,82	
3.1.71.70	Rateio pela Participação em Consórcio Público	41.781,82		
3.1.90.00	Aplicações Diretas		2.677.982,00	
3.1.90.11	Vencimentos e Vantagens Fixas (Pessoal Civil)	1.947.669,59		
3.1.90.13	Obrigações Patronais	406.955,86		
3.1.90.34	Outras Despesas de Pessoal Decorrentes de Contratos de Terceirização	273.819,40		
3.1.90.94	Indenizações e Restituições Trabalhistas	49.537,15		
3.3.00.00	Outras Despesas Correntes			8.668.076,95
3.3.30.00	Transferências a Estados e ao Distrito Federal		85.915,26	
3.3.30.81	Distribuição Constitucional ou Legal de Receitas	85.915,26		
3.3.50.00	Transferências a Instituições Privadas sem Fins Lucrativos		2.399.195,76	
3.3.50.41	Contribuições	2.399.195,76		
3.3.71.00	Transferência a Consórcios Público		36.300,00	
3.3.71.70	Rateio pela Participação em Consórcio Público	36.300,00		
3.3.90.00	Aplicações Diretas		6.130.518,80	
3.3.90.14	Diárias Civil	80.303,87		
3.3.90.30	Material de Consumo	803.993,50		
3.3.90.33	Passagens e Despesas com Locomoção	24.073,83		
3.3.90.35	Serviços de Consultoria	155.625,00		
3.3.90.36	Outros Serviços de Terceiros (Pessoa Física)	16.403,43		
3.3.90.37	Locação de Mão-de-Obra	26.449,60		
3.3.90.39	Outros Serviços de Terceiros (Pessoa Jurídica)	3.419.953,31		
3.3.90.40	Serviços de Tecnologia da Informação e Comunicação (TIC) – Pessoa Jurídica	539.038,42		
3.3.90.47	Obrigações Tributárias e Contributivas	1.059.462,94		
3.3.90.93	Indenizações e Restituições	5.214,90		
3.3.93.00	Aplicação Direta Decorrente de Operação de Órgãos, Fundos e Entidades dos Orçam. Fiscal e da Segurid		16.147,13	
3.3.93.39	Outros Serviços de Terceiros (Pessoa Jurídica)	16.147,13		

Natureza da Despesa segundo as Categorias Econômicas

Administração Direta, Indireta ou Fundacional - Anexo 2

Município de SÃO LOURENÇO DO OESTE

Competência: 2022

4.0.00.00	Despesas de Capital		818.057,57
4.4.00.00	Investimentos		818.057,57
4.4.71.00	Transferência a Consórcios Público	7.718,18	
4.4.71.70	Rateio pela Participação em Consórcio Público	7.718,18	
4.4.90.00	Aplicações Diretas	810.339,39	
4.4.90.51	Obras e Instalações	330.942,07	
4.4.90.52	Equipamentos e Material Permanente	479.397,32	
	Total Unidade Orçamentária		12.205.898,34

Unidade Orçamentária: 8001 - SEC. MUN. DE EDUCAÇÃO - SME

Código	Especificação	Desdobramento	Elemento	Categoria Econômica
3.0.00.00	Despesas Correntes			39.935.671,07
3.1.00.00	Pessoal e Encargos Sociais			25.637.933,82
3.1.90.00	Aplicações Diretas		25.637.933,82	
3.1.90.11	Vencimentos e Vantagens Fixas (Pessoal Civil)	18.932.534,83		
3.1.90.13	Obrigações Patronais	4.020.523,15		
3.1.90.34	Outras Despesas de Pessoal Decorrentes de Contratos de Terceirização	1.754.090,26		
3.1.90.94	Indenizações e Restituições Trabalhistas	930.785,58		
3.3.00.00	Outras Despesas Correntes			14.297.737,25
3.3.90.00	Aplicações Diretas		14.296.323,33	
3.3.90.14	Diárias Civil	21.807,12		
3.3.90.18	Auxílio Financeiro a Estudantes	3.312,00		
3.3.90.30	Material de Consumo	2.829.108,69		
3.3.90.32	Material, Bens ou Serviço para Distribuição Gratuita	1.792.202,35		
3.3.90.33	Passagens e Despesas com Locomoção	3.158,78		
3.3.90.36	Outros Serviços de Terceiros (Pessoa Física)	1.134.804,87		
3.3.90.37	Locação de Mão-de-Obra	1.038.812,61		
3.3.90.39	Outros Serviços de Terceiros (Pessoa Jurídica)	7.404.990,53		
3.3.90.40	Serviços de Tecnologia da Informação e Comunicação (TIC) – Pessoa Jurídica	61.077,42		
3.3.90.46	Auxílio Alimentação	484,89		
3.3.90.47	Obrigações Tributárias e Contributivas	6.564,07		
3.3.93.00	Aplicação Direta Decorrente de Operação de Órgãos, Fundos e Entidades dos Orçam. Fiscal e da Segurid		1.413,92	
3.3.93.39	Outros Serviços de Terceiros (Pessoa Jurídica)	1.413,92		
4.0.00.00	Despesas de Capital			5.196.388,96
4.4.00.00	Investimentos			5.196.388,96
4.4.90.00	Aplicações Diretas		5.196.388,96	
4.4.90.30	Material de Consumo	3.775,86		
4.4.90.51	Obras e Instalações	4.324.607,76		
4.4.90.52	Equipamentos e Material Permanente	868.005,34		
	Total Unidade Orçamentária			45.132.060,03

Unidade Orçamentária: 9001 - SEC. MUN. DO DESENVOLVIMENTO URBANO - SDU

Código	Especificação	Desdobramento	Elemento	Categoria Econômica
--------	---------------	---------------	----------	---------------------

Natureza da Despesa segundo as Categorias Econômicas

Administração Direta, Indireta ou Fundacional - Anexo 2

Município de SÃO LOURENÇO DO OESTE

Competência: 2022

3.0.00.00	Despesas Correntes	11.810.514,90
3.1.00.00	Pessoal e Encargos Sociais	2.299.657,86
3.1.90.00	Aplicações Diretas	2.299.657,86
3.1.90.11	Vencimentos e Vantagens Fixas (Pessoal Civil)	1.841.761,01
3.1.90.13	Obrigações Patronais	360.135,81
3.1.90.34	Outras Despesas de Pessoal Decorrentes de Contratos de Terceirização	97.761,04
3.3.00.00	Outras Despesas Correntes	9.510.857,04
3.3.90.00	Aplicações Diretas	9.411.371,93
3.3.90.14	Diárias Civil	27.261,71
3.3.90.30	Material de Consumo	1.172.377,55
3.3.90.33	Passagens e Despesas com Locomoção	412,15
3.3.90.36	Outros Serviços de Terceiros (Pessoa Física)	9.850,83
3.3.90.37	Locação de Mão-de-Obra	33.188,05
3.3.90.39	Outros Serviços de Terceiros (Pessoa Jurídica)	7.899.169,26
3.3.90.40	Serviços de Tecnologia da Informação e Comunicação (TIC) – Pessoa Jurídica	58.387,20
3.3.90.46	Auxílio Alimentação	6.221,26
3.3.90.47	Obrigações Tributárias e Contributivas	11.443,75
3.3.90.93	Indenizações e Restituições	193.060,17
3.3.93.00	Aplicação Direta Decorrente de Operação de Órgãos, Fundos e Entidades dos Orçam. Fiscal e da Segurid	99.485,11
3.3.93.30	Material de Consumo	7.106,86
3.3.93.39	Outros Serviços de Terceiros (Pessoa Jurídica)	92.378,25
4.0.00.00	Despesas de Capital	16.999.653,06
4.4.00.00	Investimentos	16.999.653,06
4.4.90.00	Aplicações Diretas	16.999.653,06
4.4.90.39	Outros Serviços de Terceiros (Pessoa Jurídica)	121,00
4.4.90.51	Obras e Instalações	16.034.721,21
4.4.90.52	Equipamentos e Material Permanente	20.810,85
4.4.90.61	Aquisição de Imóveis	944.000,00
	Total Unidade Orçamentária	28.810.167,96

Unidade Orçamentária: 9003 - FUNDO MUNICIPAL DE SANEAMENTO - FUMSAN

Código	Especificação	Desdobramento	Elemento	Categoria Econômica
3.0.00.00	Despesas Correntes			1.216,00
3.3.00.00	Outras Despesas Correntes			1.216,00
3.3.93.00	Aplicação Direta Decorrente de Operação de Órgãos, Fundos e Entidades dos Orçam. Fiscal e da Segurid		1.216,00	
3.3.93.39	Outros Serviços de Terceiros (Pessoa Jurídica)	1.216,00		
	Total Unidade Orçamentária			1.216,00

Unidade Orçamentária: 10001 - SEC. MUN. DO DESENVOLVIMENTO RURAL - SDR

Código	Especificação	Desdobramento	Elemento	Categoria Econômica
3.0.00.00	Despesas Correntes			8.611.679,53
3.1.00.00	Pessoal e Encargos Sociais			2.871.657,96
3.1.90.00	Aplicações Diretas		2.871.657,96	

Município de SÃO LOURENÇO DO OESTE

Competência: 2022

3.1.90.11	Vencimentos e Vantagens Fixas (Pessoal Civil)	1.965.013,53	
3.1.90.13	Obrigações Patronais	432.839,05	
3.1.90.34	Outras Despesas de Pessoal Decorrentes de Contratos de Terceirização	467.344,50	
3.1.90.94	Indenizações e Restituições Trabalhistas	6.460,88	
3.3.00.00	Outras Despesas Correntes		5.740.021,57
3.3.90.00	Aplicações Diretas		5.740.021,57
3.3.90.14	Diárias Civil	4.888,49	
3.3.90.30	Material de Consumo	3.077.910,46	
3.3.90.36	Outros Serviços de Terceiros (Pessoa Física)	8.250,00	
3.3.90.37	Locação de Mão-de-Obra	6.492,95	
3.3.90.39	Outros Serviços de Terceiros (Pessoa Jurídica)	1.267.825,50	
3.3.90.40	Serviços de Tecnologia da Informação e Comunicação (TIC) – Pessoa Jurídica	16.665,71	
3.3.90.46	Auxílio Alimentação	65.323,87	
3.3.90.47	Obrigações Tributárias e Contributivas	4.319,65	
3.3.90.48	Outros Auxílios Financeiros a Pessoas Físicas	1.288.344,94	
4.0.00.00	Despesas de Capital		4.975.890,00
4.4.00.00	Investimentos		4.975.890,00
4.4.90.00	Aplicações Diretas		4.975.890,00
4.4.90.30	Material de Consumo	0,00	
4.4.90.51	Obras e Instalações	7.650,00	
4.4.90.52	Equipamentos e Material Permanente	4.968.240,00	
	Total Unidade Orçamentária		13.587.569,53

Unidade Orçamentária: 11001 - FUNDO MUNICIPAL DE ASSISTÊNCIA SOCIAL

Código	Especificação	Desdobramento	Elemento	Categoria Econômica
3.0.00.00	Despesas Correntes			2.801.384,70
3.1.00.00	Pessoal e Encargos Sociais			1.940.354,86
3.1.90.00	Aplicações Diretas		1.940.354,86	
3.1.90.11	Vencimentos e Vantagens Fixas (Pessoal Civil)	1.451.272,93		
3.1.90.13	Obrigações Patronais	298.469,74		
3.1.90.34	Outras Despesas de Pessoal Decorrentes de Contratos de Terceirização	187.378,50		
3.1.90.94	Indenizações e Restituições Trabalhistas	3.233,69		
3.3.00.00	Outras Despesas Correntes			861.029,84
3.3.90.00	Aplicações Diretas		857.920,88	
3.3.90.08	Outros Benefícios Assistenciais	50.556,62		
3.3.90.14	Diárias Civil	14.358,55		
3.3.90.30	Material de Consumo	310.050,27		
3.3.90.33	Passagens e Despesas com Locomoção	9.419,26		
3.3.90.36	Outros Serviços de Terceiros (Pessoa Física)	542,27		
3.3.90.37	Locação de Mão-de-Obra	792,00		
3.3.90.39	Outros Serviços de Terceiros (Pessoa Jurídica)	452.385,72		
3.3.90.40	Serviços de Tecnologia da Informação e Comunicação (TIC) – Pessoa Jurídica	17.894,67		
3.3.90.47	Obrigações Tributárias e Contributivas	1.921,52		
3.3.93.00	Aplicação Direta Decorrente de Operação de Órgãos, Fundos e Entidades dos Orçam. Fiscal e da Segurid		3.108,96	

Natureza da Despesa segundo as Categorias Econômicas

Administração Direta, Indireta ou Fundacional - Anexo 2

Município de SÃO LOURENÇO DO OESTE

Competência: 2022

3.3.93.39	Outros Serviços de Terceiros (Pessoa Jurídica)	3.108,96	
4.0.00.00	Despesas de Capital		338.125,10
4.4.00.00	Investimentos		338.125,10
4.4.90.00	Aplicações Diretas		338.125,10
4.4.90.30	Material de Consumo	16.368,00	
4.4.90.39	Outros Serviços de Terceiros (Pessoa Jurídica)	1.440,00	
4.4.90.51	Obras e Instalações	142.186,33	
4.4.90.52	Equipamentos e Material Permanente	178.130,77	
	Total Unidade Orçamentária		3.139.509,80

Unidade Orçamentária: 11002 - FUNDO MUNICIPAL DA INFÂNCIA E ADOLESCÊNCIA

Código	Especificação	Desdobramento	Elemento	Categoria Econômica
3.0.00.00	Despesas Correntes			170.766,13
3.3.00.00	Outras Despesas Correntes			170.766,13
3.3.50.00	Transferências a Instituições Privadas sem Fins Lucrativos		132.900,00	
3.3.50.39	Outros Serviços de Terceiros (Pessoa Jurídica)	900,00		
3.3.50.41	Contribuições	132.000,00		
3.3.90.00	Aplicações Diretas		37.866,13	
3.3.90.08	Outros Benefícios Assistenciais	10.908,00		
3.3.90.14	Diárias Civil	4.190,13		
3.3.90.30	Material de Consumo	7.142,50		
3.3.90.39	Outros Serviços de Terceiros (Pessoa Jurídica)	15.625,50		
	Total Unidade Orçamentária			170.766,13

Unidade Orçamentária: 11003 - FUNDO MUNICIPAL DE HABITAÇÃO

Código	Especificação	Desdobramento	Elemento	Categoria Econômica
3.0.00.00	Despesas Correntes			51.935,39
3.3.00.00	Outras Despesas Correntes			51.935,39
3.3.90.00	Aplicações Diretas		51.935,39	
3.3.90.30	Material de Consumo	12.960,39		
3.3.90.39	Outros Serviços de Terceiros (Pessoa Jurídica)	38.975,00		
4.0.00.00	Despesas de Capital			311.769,89
4.4.00.00	Investimentos			311.769,89
4.4.90.00	Aplicações Diretas		311.769,89	
4.4.90.51	Obras e Instalações	311.769,89		
	Total Unidade Orçamentária			363.705,28

Unidade Gestora: (Executivo) Fundo Municipal de Saúde de São Lourenço do Oeste

Unidade Orçamentária: 13001 - FUNDO MUNICIPAL DE SAÚDE - FMS

Código	Especificação	Desdobramento	Elemento	Categoria Econômica
3.0.00.00	Despesas Correntes			33.427.992,72
3.1.00.00	Pessoal e Encargos Sociais			20.242.076,48
3.1.90.00	Aplicações Diretas		20.242.076,48	

Natureza da Despesa segundo as Categorias Econômicas

Administração Direta, Indireta ou Fundacional - Anexo 2

Município de SÃO LOURENÇO DO OESTE

Competência: 2022

3.1.90.11	Vencimentos e Vantagens Fixas (Pessoal Civil)	13.534.547,11	
3.1.90.13	Obrigações Patronais	2.773.834,35	
3.1.90.34	Outras Despesas de Pessoal Decorrentes de Contratos de Terceirização	3.856.076,51	
3.1.90.94	Indenizações e Restituições Trabalhistas	77.618,51	
3.3.00.00	Outras Despesas Correntes		13.185.916,24
3.3.50.00	Transferências a Instituições Privadas sem Fins Lucrativos	477.771,38	
3.3.50.39	Outros Serviços de Terceiros (Pessoa Jurídica)	349.771,38	
3.3.50.41	Contribuições	128.000,00	
3.3.71.00	Transferência a Consórcios Público	40.000,00	
3.3.71.70	Rateio pela Participação em Consórcio Público	40.000,00	
3.3.90.00	Aplicações Diretas	7.094.881,93	
3.3.90.14	Diárias Civil	137.908,75	
3.3.90.30	Material de Consumo	1.199.840,38	
3.3.90.32	Material, Bens ou Serviço para Distribuição Gratuita	904.176,27	
3.3.90.33	Passagens e Despesas com Locomoção	81.343,52	
3.3.90.36	Outros Serviços de Terceiros (Pessoa Física)	398.844,49	
3.3.90.39	Outros Serviços de Terceiros (Pessoa Jurídica)	4.120.204,23	
3.3.90.40	Serviços de Tecnologia da Informação e Comunicação (TIC) – Pessoa Jurídica	21.553,52	
3.3.90.46	Auxílio Alimentação	161.127,96	
3.3.90.47	Obrigações Tributárias e Contributivas	4.275,99	
3.3.90.92	Despesas de Exercícios Anteriores	16.633,32	
3.3.90.93	Indenizações e Restituições	48.973,50	
3.3.93.00	Aplicação Direta Decorrente de Operação de Órgãos, Fundos e Entidades dos Orçam. Fiscal e da Segurid	5.573.262,93	
3.3.93.39	Outros Serviços de Terceiros (Pessoa Jurídica)	5.573.262,93	
4.0.00.00	Despesas de Capital		1.155.454,38
4.4.00.00	Investimentos		1.155.454,38
4.4.90.00	Aplicações Diretas	1.155.454,38	
4.4.90.52	Equipamentos e Material Permanente	172.998,48	
4.4.90.61	Aquisição de Imóveis	979.855,90	
4.4.90.92	Despesas de Exercícios Anteriores	2.600,00	
	Total Unidade Orçamentária		34.583.447,10

Unidade Gestora: (Executivo) Prefeitura Municipal de São Lourenço do Oeste

Unidade Orçamentária: 16001 - ENCARGOS GERAIS DO MUNICÍPIO

Código	Especificação	Desdobramento	Elemento	Categoria Econômica
3.0.00.00	Despesas Correntes			5.148.048,27
3.1.00.00	Pessoal e Encargos Sociais			1.647.409,71
3.1.90.00	Aplicações Diretas		1.647.409,71	
3.1.90.11	Vencimentos e Vantagens Fixas (Pessoal Civil)	1.577.030,97		
3.1.90.91	Sentenças Judiciais	70.378,74		
3.2.00.00	Juros e Encargos da Dívida			3.175.216,34
3.2.90.00	Aplicações Diretas		3.175.216,34	
3.2.90.21	Juros sobre a Dívida por Contrato	3.118.901,22		
3.2.90.24	Outros Encargos sobre a Dívida Mobiliária	56.315,12		

Natureza da Despesa segundo as Categorias Econômicas

Administração Direta, Indireta ou Fundacional - Anexo 2

Município de SÃO LOURENÇO DO OESTE

Competência: 2022

3.3.00.00	Outras Despesas Correntes		325.422,22
3.3.90.00	Aplicações Diretas		325.422,22
3.3.90.47	Obrigações Tributárias e Contributivas	324.260,71	
3.3.90.92	Despesas de Exercícios Anteriores	1.161,51	
4.0.00.00	Despesas de Capital		1.763.621,94
4.6.00.00	Amortização da Dívida		1.763.621,94
4.6.90.00	Aplicações Diretas		1.763.621,94
4.6.90.71	Principal da Dívida Contratual Resgatado	1.763.621,94	
	Total Unidade Orçamentária		6.911.670,21

Unidade Gestora: (Executivo) Instituto Cultural de São Lourenço do Oeste

Unidade Orçamentária: 17001 - INSTITUTO CULTURAL DE SÃO LOURENÇO - ICSL

Código	Especificação	Desdobramento	Elemento	Categoria Econômica
3.0.00.00	Despesas Correntes			1.884.867,04
3.1.00.00	Pessoal e Encargos Sociais			891.844,23
3.1.90.00	Aplicações Diretas		891.844,23	
3.1.90.11	Vencimentos e Vantagens Fixas (Pessoal Civil)	741.006,63		
3.1.90.13	Obrigações Patronais	150.837,60		
3.3.00.00	Outras Despesas Correntes			993.022,81
3.3.50.00	Transferências a Instituições Privadas sem Fins Lucrativos		60.000,00	
3.3.50.41	Contribuições	60.000,00		
3.3.90.00	Aplicações Diretas		933.022,81	
3.3.90.14	Diárias Civil	14.869,78		
3.3.90.30	Material de Consumo	88.549,46		
3.3.90.31	Premiações Culturais, Artísticas, Científicas, Desportivas e Outras	137.300,00		
3.3.90.33	Passagens e Despesas com Locomoção	366,10		
3.3.90.36	Outros Serviços de Terceiros (Pessoa Física)	7.337,33		
3.3.90.37	Locação de Mão-de-Obra	20.112,36		
3.3.90.39	Outros Serviços de Terceiros (Pessoa Jurídica)	630.883,06		
3.3.90.40	Serviços de Tecnologia da Informação e Comunicação (TIC) – Pessoa Jurídica	31.362,68		
3.3.90.47	Obrigações Tributárias e Contributivas	354,41		
3.3.90.92	Despesas de Exercícios Anteriores	1.887,63		
4.0.00.00	Despesas de Capital			10.681,00
4.4.00.00	Investimentos			10.681,00
4.4.90.00	Aplicações Diretas		10.681,00	
4.4.90.52	Equipamentos e Material Permanente	10.681,00		
	Total Unidade Orçamentária			1.895.548,04

Unidade Gestora: (Executivo) Comitê Desportivo Municipal de São Lourenço do Oeste

Unidade Orçamentária: 18001 - COMITÊ DESPORTIVO MUNICIPAL - CDM

Código	Especificação	Desdobramento	Elemento	Categoria Econômica
3.0.00.00	Despesas Correntes			1.326.931,99
3.1.00.00	Pessoal e Encargos Sociais			472.750,91
3.1.90.00	Aplicações Diretas		472.750,91	

Natureza da Despesa segundo as Categorias Econômicas

Administração Direta, Indireta ou Fundacional - Anexo 2

Município de SÃO LOURENÇO DO OESTE

Competência: 2022

3.1.90.11	Vencimentos e Vantagens Fixas (Pessoal Civil)	434.754,60	
3.1.90.13	Obrigações Patronais	37.996,31	
3.3.00.00	Outras Despesas Correntes		854.181,08
3.3.90.00	Aplicações Diretas		854.181,08
3.3.90.14	Diárias Civil	64.960,65	
3.3.90.30	Material de Consumo	151.596,32	
3.3.90.31	Premiações Culturais, Artísticas, Científicas, Desportivas e Outras	82.804,00	
3.3.90.36	Outros Serviços de Terceiros (Pessoa Física)	165.000,83	
3.3.90.39	Outros Serviços de Terceiros (Pessoa Jurídica)	301.016,88	
3.3.90.40	Serviços de Tecnologia da Informação e Comunicação (TIC) – Pessoa Jurídica	35.114,12	
3.3.90.47	Obrigações Tributárias e Contributivas	14.548,28	
3.3.90.48	Outros Auxílios Financeiros a Pessoas Físicas	39.140,00	
4.0.00.00	Despesas de Capital		9.808,00
4.4.00.00	Investimentos		9.808,00
4.4.90.00	Aplicações Diretas		9.808,00
4.4.90.39	Outros Serviços de Terceiros (Pessoa Jurídica)	50,00	
4.4.90.52	Equipamentos e Material Permanente	9.758,00	
Total Unidade Orçamentária			1.336.739,99

Unidade Gestora: (Executivo) Prefeitura Municipal de São Lourenço do Oeste

Unidade Orçamentária: 20001 - SECRETARIA DE RELAÇÕES INSTITUCIONAIS

Código	Especificação	Desdobramento	Elemento	Categoria Econômica
3.0.00.00	Despesas Correntes			2.032.042,35
3.1.00.00	Pessoal e Encargos Sociais			805.318,55
3.1.90.00	Aplicações Diretas		805.318,55	
3.1.90.11	Vencimentos e Vantagens Fixas (Pessoal Civil)	674.210,95		
3.1.90.13	Obrigações Patronais	131.107,60		
3.3.00.00	Outras Despesas Correntes			1.226.723,80
3.3.90.00	Aplicações Diretas		1.226.723,80	
3.3.90.14	Diárias Civil	50.883,46		
3.3.90.30	Material de Consumo	1.504,90		
3.3.90.33	Passagens e Despesas com Locomoção	20.289,55		
3.3.90.39	Outros Serviços de Terceiros (Pessoa Jurídica)	1.137.474,70		
3.3.90.40	Serviços de Tecnologia da Informação e Comunicação (TIC) – Pessoa Jurídica	160,00		
3.3.90.47	Obrigações Tributárias e Contributivas	16.411,19		
4.0.00.00	Despesas de Capital			29.834,00
4.4.00.00	Investimentos			29.834,00
4.4.90.00	Aplicações Diretas		29.834,00	
4.4.90.52	Equipamentos e Material Permanente	29.834,00		
Total Unidade Orçamentária				2.061.876,35

Código	Especificação	Desdobramento	Elemento	Categoria Econômica
--------	---------------	---------------	----------	---------------------



Natureza da Despesa segundo as Categorias Econômicas Administração Direta, Indireta ou Fundacional - Anexo 2



Município de SÃO LOURENÇO DO OESTE

Competência: 2022

Total Geral

155.975.525,29

Município de SÃO LOURENÇO DO OESTE

Competência: 2022

Código	Especificação	Elemento	Natureza da Despesa por Modalidade de Aplicação	Categoria Econômica
3.0.00.00	Despesas Correntes			124.320.685,40
3.1.00.00	Pessoal e Encargos Sociais			64.269.833,32
3.1.71.00	Transferência a Consórcios Público		41.781,82	
3.1.71.70	Rateio pela Participação em Consórcio Público	41.781,82		
3.1.90.00	Aplicações Diretas		64.228.051,50	
3.1.90.01	Aposentadorias, Reserva Remunerada e Reformas	37.436,07		
3.1.90.11	Vencimentos e Vantagens Fixas (Pessoal Civil)	47.037.058,93		
3.1.90.13	Obrigações Patronais	9.379.071,74		
3.1.90.34	Outras Despesas de Pessoal Decorrentes de Contratos de Terceirização	6.636.470,21		
3.1.90.91	Sentenças Judiciais	70.378,74		
3.1.90.94	Indenizações e Restituições Trabalhistas	1.067.635,81		
3.2.00.00	Juros e Encargos da Dívida			3.175.216,34
3.2.90.00	Aplicações Diretas		3.175.216,34	
3.2.90.21	Juros sobre a Dívida por Contrato	3.118.901,22		
3.2.90.24	Outros Encargos sobre a Dívida Mobiliária	56.315,12		
3.3.00.00	Outras Despesas Correntes			56.875.635,74
3.3.30.00	Transferências a Estados e ao Distrito Federal		85.915,26	
3.3.30.81	Distribuição Constitucional ou Legal de Receitas	85.915,26		
3.3.50.00	Transferências a Instituições Privadas sem Fins Lucrativos		3.081.867,14	
3.3.50.39	Outros Serviços de Terceiros (Pessoa Jurídica)	350.671,38		
3.3.50.41	Contribuições	2.731.195,76		
3.3.71.00	Transferência a Consórcios Público		76.300,00	
3.3.71.70	Rateio pela Participação em Consórcio Público	76.300,00		
3.3.90.00	Aplicações Diretas		47.936.919,29	
3.3.90.08	Outros Benefícios Assistenciais	61.464,62		
3.3.90.14	Diárias Civil	638.479,38		
3.3.90.18	Auxílio Financeiro a Estudantes	3.312,00		
3.3.90.30	Material de Consumo	9.734.766,23		
3.3.90.31	Premiações Culturais, Artísticas, Científicas, Desportivas e Outras	220.104,00		
3.3.90.32	Material, Bens ou Serviço para Distribuição Gratuita	2.696.378,62		
3.3.90.33	Passagens e Despesas com Locomoção	243.784,80		
3.3.90.35	Serviços de Consultoria	155.625,00		
3.3.90.36	Outros Serviços de Terceiros (Pessoa Física)	1.742.188,55		
3.3.90.37	Locação de Mão-de-Obra	1.125.847,57		
3.3.90.39	Outros Serviços de Terceiros (Pessoa Jurídica)	27.059.983,91		
3.3.90.40	Serviços de Tecnologia da Informação e Comunicação (TIC) – Pessoa Jurídica	892.759,67		
3.3.90.46	Auxílio Alimentação	233.157,98		
3.3.90.47	Obrigações Tributárias e Contributivas	1.534.650,99		
3.3.90.48	Outros Auxílios Financeiros a Pessoas Físicas	1.327.484,94		
3.3.90.92	Despesas de Exercícios Anteriores	19.682,46		
3.3.90.93	Indenizações e Restituições	247.248,57		
3.3.93.00	Aplicação Direta Decorrente de Operação de Órgãos, Fundos e Entidades dos Orçam. Fiscal e da Segurid		5.694.634,05	
3.3.93.30	Material de Consumo	7.106,86		

Resumo Geral da Despesa - Anexo 2 - Consolidado

Município de SÃO LOURENÇO DO OESTE
Competência: 2022

Código	Especificação	Elemento	Natureza da Despesa por Modalidade de Aplicação	Categoria Econômica
3.3.93.39	Outros Serviços de Terceiros (Pessoa Jurídica)	5.687.527,19		
4.0.00.00	Despesas de Capital			31.654.839,89
4.4.00.00	Investimentos			29.891.217,95
4.4.71.00	Transferência a Consórcios Público		7.718,18	
4.4.71.70	Rateio pela Participação em Consórcio Público	7.718,18		
4.4.90.00	Aplicações Diretas		29.883.499,77	
4.4.90.30	Material de Consumo	20.143,86		
4.4.90.39	Outros Serviços de Terceiros (Pessoa Jurídica)	1.611,00		
4.4.90.51	Obras e Instalações	21.151.877,26		
4.4.90.52	Equipamentos e Material Permanente	6.783.411,75		
4.4.90.61	Aquisição de Imóveis	1.923.855,90		
4.4.90.92	Despesas de Exercícios Anteriores	2.600,00		
4.6.00.00	Amortização da Dívida			1.763.621,94
4.6.90.00	Aplicações Diretas		1.763.621,94	
4.6.90.71	Principal da Dívida Contratual Resgatado	1.763.621,94		
	Total Geral			155.975.525,29

Programa de Trabalho por Órgão e Unidade Orçamentária - Anexo 06

Administração Direta, Indireta ou Fundacional

Município de SÃO LOURENÇO DO OESTE

Competência: 2022

Unidade Gestora: Prefeitura Municipal de São Lourenço do Oeste

Unidade Orçamentária: 02001 GABINETE DO PREFEITO MUNICIPAL - GPM

Código	Especificação	Operações especiais	Projetos	Atividades	Total
4	Administração	0,00	0,00	1.347.999,59	1.347.999,59
4.122	Administração Geral	0,00	0,00	1.347.999,59	1.347.999,59
04.122.4502	GABINETE DO PREFEITO MUNICIPAL	0,00	0,00	1.347.999,59	1.347.999,59
04.122.4502.02.000002	Manutenção do Gabinete do Prefeito e Vice-Prefeito	0,00	0,00	1.347.999,59	1.347.999,59
14	Direitos da Cidadania	0,00	0,00	156.080,63	156.080,63
14.062	Defesa do Interesse Público no Processo Judiciário	0,00	0,00	156.080,63	156.080,63
14.062.4503	ADMINISTRAÇÃO GERAL	0,00	0,00	156.080,63	156.080,63
14.062.4503.02.000044	Manutenção do PROCON	0,00	0,00	156.080,63	156.080,63
Total da Unidade Orçamentária		0,00	0,00	1.504.080,22	1.504.080,22

Unidade Orçamentária: 03001 PROCURADORIA GERAL DO MUNICÍPIO - PGM

Código	Especificação	Operações especiais	Projetos	Atividades	Total
2	Judiciária	0,00	0,00	941.265,24	941.265,24
2.062	Defesa do Interesse Público no Processo Judiciário	0,00	0,00	941.265,24	941.265,24
02.062.4513	PROCURADORIA GERAL DO MUNICÍPIO	0,00	0,00	941.265,24	941.265,24
02.062.4513.02.000004	Manutencao da Procuradoria Geral do Municipio	0,00	0,00	941.265,24	941.265,24
Total da Unidade Orçamentária		0,00	0,00	941.265,24	941.265,24

Unidade Orçamentária: 04001 CONTROLADORIA GERAL DO MUNICÍPIO - CGM

Código	Especificação	Operações especiais	Projetos	Atividades	Total
4	Administração	0,00	0,00	342.344,69	342.344,69
4.124	Controle Interno	0,00	0,00	342.344,69	342.344,69
04.124.4512	CONTROLADORIA GERAL DO MUNICÍPIO	0,00	0,00	342.344,69	342.344,69
04.124.4512.02.000005	Manutenção da Controladoria Geral do Município	0,00	0,00	342.344,69	342.344,69

Município de SÃO LOURENÇO DO OESTE

Competência: 2022

Total da Unidade Orçamentária	0,00	0,00	342.344,69	342.344,69
-------------------------------	------	------	------------	------------

Unidade Orçamentária: 05001 CONTADORIA GERAL DO MUNICÍPIO - CCM

Código	Especificação	Operações especiais	Projetos	Atividades	Total
4	Administração	0,00	0,00	854.666,77	854.666,77
4.123	Administração Financeira	0,00	0,00	854.666,77	854.666,77
04.123.4514	CONTADORIA GERAL DO MUNICÍPIO	0,00	0,00	854.666,77	854.666,77
04.123.4514.02.000010	Manutencao da Contadoria Geral do Município	0,00	0,00	854.666,77	854.666,77
	Total da Unidade Orçamentária	0,00	0,00	854.666,77	854.666,77

Unidade Orçamentária: 06001 SECRETARIA ADMINISTRACAO, FAZENDA E PLANEJAMENTO

Código	Especificação	Operações especiais	Projetos	Atividades	Total
4	Administração	0,00	28.669,51	9.897.879,86	9.926.549,37
4.122	Administração Geral	0,00	28.669,51	9.348.888,86	9.377.558,37
04.122.4503	ADMINISTRAÇÃO GERAL	0,00	28.669,51	9.348.888,86	9.377.558,37
04.122.4503.01.000104	Construção, Reforma e Aquisição de Bens Imóveis	0,00	28.669,51	0,00	28.669,51
04.122.4503.02.000006	Manutencao da Secretaria de Administracao, Fazenda e Planejamento	0,00	0,00	8.322.363,52	8.322.363,52
04.122.4503.02.000086	Auxílio Financeiro para Entidades	0,00	0,00	1.026.525,34	1.026.525,34
4.845	Transferências	0,00	0,00	548.991,00	548.991,00
04.845.4503	ADMINISTRAÇÃO GERAL	0,00	0,00	548.991,00	548.991,00
04.845.4503.02.000007	Parcerias com entidades municipalistas	0,00	0,00	548.991,00	548.991,00
6	Segurança Pública	0,00	0,00	1.164.804,43	1.164.804,43
6.181	Policiamento	0,00	0,00	1.164.804,43	1.164.804,43
06.181.4523	SEGURANÇA PÚBLICA	0,00	0,00	1.164.804,43	1.164.804,43
06.181.4523.02.000008	Manutenção dos serviços de segurança pública	0,00	0,00	1.164.804,43	1.164.804,43
27	Desporto e Lazer	0,00	0,00	1.114.544,54	1.114.544,54
27.813	Lazer	0,00	0,00	1.114.544,54	1.114.544,54
27.813.4503	ADMINISTRAÇÃO GERAL	0,00	0,00	1.114.544,54	1.114.544,54

Município de SÃO LOURENÇO DO OESTE

Competência: 2022

27.813.4503.02.000003	Manutenção das atividades comemorativas do Município	0,00	0,00	1.114.544,54	1.114.544,54
	Total da Unidade Orçamentária	0,00	28.669,51	12.177.228,83	12.205.898,34

Unidade Orçamentária: 08001 SEC. MUN. DE EDUCAÇÃO - SME

Código	Especificação	Operações especiais	Projetos	Atividades	Total
12	Educação	0,00	4.431.896,20	40.617.957,44	45.049.853,64
12.361	Ensino Fundamental	0,00	4.429.296,20	32.079.413,25	36.508.709,45
12.361.4505	EDUCAÇÃO	0,00	4.429.296,20	32.079.413,25	36.508.709,45
12.361.4505.01.000085	Constr. Ampl. Ref. de Unidades Escolares Ensino Fundamental e Ginasios de Esportes	0,00	4.429.296,20	0,00	4.429.296,20
12.361.4505.02.000012	Manutenção da Secretaria de Educação	0,00	0,00	2.422.670,42	2.422.670,42
12.361.4505.02.000014	Manutenção do Ensino Fundamental	0,00	0,00	25.015.470,81	25.015.470,81
12.361.4505.02.000050	Manutenção do Transporte Escolar	0,00	0,00	3.860.872,94	3.860.872,94
12.361.4505.02.000066	Alimentacao Escolar Ensino Fundamental	0,00	0,00	633.746,79	633.746,79
12.361.4505.02.000083	Manutenção do Ensino Fundamental - Tempo Integral	0,00	0,00	146.652,29	146.652,29
12.362	Ensino Médio	0,00	0,00	196.356,32	196.356,32
12.362.4505	EDUCAÇÃO	0,00	0,00	196.356,32	196.356,32
12.362.4505.02.000016	Auxílio ao Ensino Médio	0,00	0,00	3.128,00	3.128,00
12.362.4505.02.000067	Alimentacao Escolar Ensino Medio	0,00	0,00	193.228,32	193.228,32
12.365	Educação Infantil	0,00	2.600,00	8.342.187,87	8.344.787,87
12.365.4505	EDUCAÇÃO	0,00	2.600,00	8.342.187,87	8.344.787,87
12.365.4505.01.000086	Constr. Ampl. Ref. de Unidades Escolares Educacao Infantil	0,00	2.600,00	0,00	2.600,00
12.365.4505.02.000015	Manutenção da Educação Infantil Pré Escolar	0,00	0,00	5.818.044,73	5.818.044,73
12.365.4505.02.000065	Alimentacao Escolar Educacao Infantil Pré Escolar	0,00	0,00	160.628,94	160.628,94
12.365.4505.02.000073	Manutenção da Educação Infantil Creche	0,00	0,00	2.232.443,69	2.232.443,69
12.365.4505.02.000074	Alimentação Escolar Educação Infantil Creche	0,00	0,00	131.070,51	131.070,51
13	Cultura	0,00	0,00	82.206,39	82.206,39
13.392	Difusão Cultural	0,00	0,00	82.206,39	82.206,39
13.392.4505	EDUCAÇÃO	0,00	0,00	82.206,39	82.206,39

Município de SÃO LOURENÇO DO OESTE

Competência: 2022

13.392.4505.02.000018	Manutencao da Biblioteca Pública Municipal	0,00	0,00	82.206,39	82.206,39
	Total da Unidade Orçamentária	0,00	4.431.896,20	40.700.163,83	45.132.060,03

Unidade Orçamentária: 09001 SEC. MUN. DO DESENVOLVIMENTO URBANO - SDU

Código	Especificação	Operações especiais	Projetos	Atividades	Total
5	Defesa Nacional	0,00	0,00	193.060,17	193.060,17
5.182	Defesa Civil	0,00	0,00	193.060,17	193.060,17
05.182.4525	SERVIÇOS PUBLICOS	0,00	0,00	193.060,17	193.060,17
05.182.4525.02.000061	Manutencao do FUMDEC	0,00	0,00	193.060,17	193.060,17
15	Urbanismo	0,00	15.562.795,36	10.665.441,32	26.228.236,68
15.451	Infra-Estrutura Urbana	0,00	15.562.795,36	6.223.946,02	21.786.741,38
15.451.4511	DESENVOLVIMENTO URBANO	0,00	626.282,31	6.223.946,02	6.850.228,33
15.451.4511.01.000094	Construção, Revitalizacao, Reconstrucao e Reformas de Pracas Publicas e Parques	0,00	626.282,31	0,00	626.282,31
15.451.4511.02.000034	Manutenção da Secretaria do Desenvolvimento Urbano	0,00	0,00	6.223.946,02	6.223.946,02
15.451.4519	MOBILIDADE URBANA	0,00	14.936.513,05	0,00	14.936.513,05
15.451.4519.01.000063	Pavimentacao e Revitalizacao de Vias Publicas	0,00	14.936.513,05	0,00	14.936.513,05
15.452	Serviços Urbanos	0,00	0,00	4.441.495,30	4.441.495,30
15.452.4525	SERVIÇOS PUBLICOS	0,00	0,00	4.441.495,30	4.441.495,30
15.452.4525.02.000052	Manutenção dos Serviços de Limpeza Pública	0,00	0,00	3.497.495,30	3.497.495,30
15.452.4525.02.000081	Manutenção e Conservação dos Cemitérios Públicos	0,00	0,00	944.000,00	944.000,00
25	Energia	0,00	0,00	1.903.879,26	1.903.879,26
25.752	Energia Elétrica	0,00	0,00	1.903.879,26	1.903.879,26
25.752.4525	SERVIÇOS PUBLICOS	0,00	0,00	1.903.879,26	1.903.879,26
25.752.4525.02.000057	Manutenção da Iluminação Pública	0,00	0,00	1.903.879,26	1.903.879,26
27	Desporto e Lazer	0,00	484.991,85	0,00	484.991,85
27.812	Desporto Comunitário	0,00	484.991,85	0,00	484.991,85
27.812.4524	ESPORTE E LAZER	0,00	484.991,85	0,00	484.991,85
27.812.4524.01.000062	Construcao, Reforma e Ampliacao de Ginasios de Esportes	0,00	484.991,85	0,00	484.991,85

Programa de Trabalho por Órgão e Unidade Orçamentária - Anexo 06 Administração Direta, Indireta ou Fundacional

Município de SÃO LOURENÇO DO OESTE

Competência: 2022

Total da Unidade Orçamentária	0,00	16.047.787,21	12.762.380,75	28.810.167,96
-------------------------------	------	---------------	---------------	---------------

Unidade Orçamentária: 09003 FUNDO MUNICIPAL DE SANEAMENTO - FUMSAN

Código	Especificação	Operações especiais	Projetos	Atividades	Total
17	Saneamento	0,00	0,00	1.216,00	1.216,00
17.512	Saneamento Básico Urbano	0,00	0,00	1.216,00	1.216,00
17.512.4520	SANEAMENTO BÁSICO	0,00	0,00	1.216,00	1.216,00
17.512.4520.02.000032	Manutenção do Fundo Municipal de Saneamento - FUMSAN	0,00	0,00	1.216,00	1.216,00
	Total da Unidade Orçamentária	0,00	0,00	1.216,00	1.216,00

Unidade Orçamentária: 10001 SEC. MUN. DO DESENVOLVIMENTO RURAL - SDR

Código	Especificação	Operações especiais	Projetos	Atividades	Total
17	Saneamento	0,00	62.650,10	0,00	62.650,10
17.511	Saneamento Básico Rural	0,00	62.650,10	0,00	62.650,10
17.511.4507	DESENVOLVIMENTO RURAL	0,00	62.650,10	0,00	62.650,10
17.511.4507.01.000080	Instalacao de Agua nas Comunidades do Interior do Municipio	0,00	62.650,10	0,00	62.650,10
20	Agricultura	0,00	6.238.844,94	7.286.074,49	13.524.919,43
20.602	Promoção da Produção Animal	0,00	0,00	154.448,89	154.448,89
20.602.4507	DESENVOLVIMENTO RURAL	0,00	0,00	154.448,89	154.448,89
20.602.4507.02.000069	Programa de Inseminacao Artificial e Melhoramento Genetico	0,00	0,00	154.448,89	154.448,89
20.606	Extensão Rural	0,00	6.238.844,94	7.131.625,60	13.370.470,54
20.606.4507	DESENVOLVIMENTO RURAL	0,00	6.238.844,94	7.131.625,60	13.370.470,54
20.606.4507.01.000048	Aquisição de Máquinas e Equipamentos - Agricultura	0,00	4.950.500,00	0,00	4.950.500,00
20.606.4507.01.000105	Bonus Fiscal para Incentivos na Secretaria da Agricultura	0,00	1.288.344,94	0,00	1.288.344,94
20.606.4507.02.000025	Manutencao da Secretaria de Agricultura	0,00	0,00	7.131.625,60	7.131.625,60
	Total da Unidade Orçamentária	0,00	6.301.495,04	7.286.074,49	13.587.569,53

Unidade Orçamentária: 11001 FUNDO MUNICIPAL DE ASSISTÊNCIA SOCIAL

Programa de Trabalho por Órgao e Unidade Orçamentária - Anexo 06 Administração Direta, Indireta ou Fundacional

Município de SÃO LOURENÇO DO OESTE

Competência: 2022

Unidade Orçamentária: 11001 FUNDO MUNICIPAL DE ASSISTÊNCIA SOCIAL

Código	Especificação	Operações especiais	Projetos	Atividades	Total
8	Assistência Social	0,00	142.186,33	2.997.323,47	3.139.509,80
8.243	Assistência à Criança e ao Adolescente	0,00	0,00	240.451,21	240.451,21
08.243.4509	DESENVOLVIMENTO SOCIAL	0,00	0,00	240.451,21	240.451,21
08.243.4509.02.000053	Manutenção do Conselho Tutelar	0,00	0,00	240.451,21	240.451,21
8.244	Assistência Comunitária	0,00	142.186,33	2.756.872,26	2.899.058,59
08.244.4509	DESENVOLVIMENTO SOCIAL	0,00	142.186,33	2.756.872,26	2.899.058,59
08.244.4509.01.000106	Construção, Ampliação e Reforma dos Espaços Físicos para atendimento do CRAS/CREAS/SCFV, Gestão	0,00	142.186,33	0,00	142.186,33
08.244.4509.02.000029	Manutencao do Fundo de Assistencia Social	0,00	0,00	2.414.822,54	2.414.822,54
08.244.4509.02.000079	Manutenção das Ações e Programas com Recursos do FNAS e FEAS	0,00	0,00	342.049,72	342.049,72
	Total da Unidade Orçamentária	0,00	142.186,33	2.997.323,47	3.139.509,80

Unidade Orçamentária: 11002 FUNDO MUNICIPAL DA INFÂNCIA E ADOLESCÊNCIA

Código	Especificação	Operações especiais	Projetos	Atividades	Total
8	Assistência Social	0,00	0,00	170.766,13	170.766,13
8.243	Assistência à Criança e ao Adolescente	0,00	0,00	170.766,13	170.766,13
08.243.4509	DESENVOLVIMENTO SOCIAL	0,00	0,00	170.766,13	170.766,13
08.243.4509.02.000030	Manutencao do Fundo da Infância e Adolescência	0,00	0,00	170.766,13	170.766,13
	Total da Unidade Orçamentária	0,00	0,00	170.766,13	170.766,13

Unidade Orçamentária: 11003 FUNDO MUNICIPAL DE HABITAÇÃO

Código	Especificação	Operações especiais	Projetos	Atividades	Total
16	Habitação	0,00	311.769,89	51.935,39	363.705,28
16.482	Habitação Urbana	0,00	311.769,89	51.935,39	363.705,28
16.482.4509	DESENVOLVIMENTO SOCIAL	0,00	311.769,89	51.935,39	363.705,28
16.482.4509.01.000056	Execucao de Obras e Projetos Habitacionais de Interesse Social	0,00	311.769,89	0,00	311.769,89

Município de SÃO LOURENÇO DO OESTE

Competência: 2022

16.482.4509.02.000040	Manutencao do Fundo de Habitação	0,00	0,00	51.935,39	51.935,39
	Total da Unidade Orçamentária	0,00	311.769,89	51.935,39	363.705,28

Unidade Orçamentária: 16001 ENCARGOS GERAIS DO MUNICÍPIO

Código	Especificação	Operações especiais	Projetos	Atividades	Total
28	Encargos Especiais	6.911.670,21	0,00	0,00	6.911.670,21
28.843	Serviço da Dívida Interna	92.443,34	0,00	0,00	92.443,34
28.843.0000	ENCARGOS GERAIS DO MUNICÍPIO	92.443,34	0,00	0,00	92.443,34
28.843.0000.09.000003	Precatórios, Acordos e Sentenças Judiciais	92.443,34	0,00	0,00	92.443,34
28.846	Outros Encargos Especiais	6.819.226,87	0,00	0,00	6.819.226,87
28.846.0000	ENCARGOS GERAIS DO MUNICÍPIO	6.819.226,87	0,00	0,00	6.819.226,87
28.846.0000.09.000001	Dívida Fundada Interna	4.938.838,28	0,00	0,00	4.938.838,28
28.846.0000.09.000002	Aposentados e Pensionistas	1.577.030,97	0,00	0,00	1.577.030,97
28.846.0000.09.000004	Obrigações Tributárias e Contributivas	303.357,62	0,00	0,00	303.357,62
	Total da Unidade Orçamentária	6.911.670,21	0,00	0,00	6.911.670,21

Unidade Orçamentária: 20001 SECRETARIA DE RELAÇÕES INSTITUCIONAIS

Código	Especificação	Operações especiais	Projetos	Atividades	Total
4	Administração	0,00	3.752,72	1.081.011,19	1.084.763,91
4.122	Administração Geral	0,00	0,00	1.081.011,19	1.081.011,19
04.122.4515	DESENVOLVIMENTO ECONÔMICO E TURISMO	0,00	0,00	1.081.011,19	1.081.011,19
04.122.4515.02.000072	Manutenção da Secretaria de Relações Institucionais	0,00	0,00	1.081.011,19	1.081.011,19
4.129	Administração de Receitas	0,00	3.752,72	0,00	3.752,72
04.129.4515	DESENVOLVIMENTO ECONÔMICO E TURISMO	0,00	3.752,72	0,00	3.752,72
04.129.4515.01.000074	Incentivos para o Desenvolvimento Economico	0,00	3.752,72	0,00	3.752,72
19	Ciência e Tecnologia	0,00	0,00	45.354,27	45.354,27
19.572	Desenvolvimento Tecnológico e Engenharia	0,00	0,00	45.354,27	45.354,27
19.572.4515	DESENVOLVIMENTO ECONÔMICO E TURISMO	0,00	0,00	45.354,27	45.354,27

Programa de Trabalho por Órgão e Unidade Orçamentária - Anexo 06
Administração Direta, Indireta ou Fundacional

Município de SÃO LOURENÇO DO OESTE

Competência: 2022

19.572.4515.02.000077	Manutenção do Fundo de Ciência, Tecnologia e Inovação	0,00	0,00	45.354,27	45.354,27
23	Comércio e Serviços	0,00	0,00	931.758,17	931.758,17
23.691	Promoção Comercial	0,00	0,00	931.758,17	931.758,17
23.691.4515	DESENVOLVIMENTO ECONÔMICO E TURISMO	0,00	0,00	931.758,17	931.758,17
23.691.4515.02.000078	Apoio a Realização de Feiras Setoriais	0,00	0,00	931.758,17	931.758,17
	Total da Unidade Orçamentária	0,00	3.752,72	2.058.123,63	2.061.876,35
	Total da Unidade Gestora	6.911.670,21	27.267.556,90	81.847.569,44	116.026.796,55

Unidade Gestora: Comitê Desportivo Municipal de São Lourenço do Oeste

Unidade Orçamentária: 18001 COMITÊ DESPORTIVO MUNICIPAL - CDM

Código	Especificação	Operações especiais	Projetos	Atividades	Total
27	Desporto e Lazer	0,00	0,00	1.336.739,99	1.336.739,99
27.812	Desporto Comunitário	0,00	0,00	1.336.739,99	1.336.739,99
27.812.4517	COMITÊ DESPORTIVO MUNICIPAL	0,00	0,00	1.336.739,99	1.336.739,99
27.812.4517.02.000035	Manutencao do Comitê Desportivo Municipal	0,00	0,00	1.336.739,99	1.336.739,99
	Total da Unidade Orçamentária	0,00	0,00	1.336.739,99	1.336.739,99
	Total da Unidade Gestora	0,00	0,00	1.336.739,99	1.336.739,99

Unidade Gestora: Instituto Cultural de São Lourenço do Oeste

Unidade Orçamentária: 17001 INSTITUTO CULTURAL DE SÃO LOURENÇO - ICSL

Código	Especificação	Operações especiais	Projetos	Atividades	Total
13	Cultura	0,00	0,00	1.895.548,04	1.895.548,04
13.391	Patrimônio Histórico, Artístico e Arqueológico	0,00	0,00	37.500,00	37.500,00
13.391.4516	INSTITUTO CULTURAL DE SÃO LOURENÇO	0,00	0,00	37.500,00	37.500,00

Programa de Trabalho por Órgão e Unidade Orçamentária - Anexo 06
Administração Direta, Indireta ou Fundacional

Município de SÃO LOURENÇO DO OESTE

Competência: 2022

13.391.4516.02.000075	Manutenção do Museu	0,00	0,00	37.500,00	37.500,00
13.392	Difusão Cultural	0,00	0,00	1.858.048,04	1.858.048,04
13.392.4516	INSTITUTO CULTURAL DE SÃO LOURENÇO	0,00	0,00	1.858.048,04	1.858.048,04
13.392.4516.02.000031	Manutencao do Instituto Cultural de São Lourenço	0,00	0,00	1.669.438,55	1.669.438,55
13.392.4516.02.000076	Manutenção do Fundo da Cultura	0,00	0,00	188.609,49	188.609,49
	Total da Unidade Orçamentária	0,00	0,00	1.895.548,04	1.895.548,04
	Total da Unidade Gestora	0,00	0,00	1.895.548,04	1.895.548,04

Unidade Gestora: Fundo Municipal de Saúde de São Lourenço do Oeste

Unidade Orçamentária: 13001 FUNDO MUNICIPAL DE SAÚDE - FMS

Código	Especificação	Operações especiais	Projetos	Atividades	Total
10	Saúde	0,00	0,00	34.583.447,10	34.583.447,10
10.301	Atenção Básica	0,00	0,00	22.677.964,88	22.677.964,88
10.301.4506	SAÚDE	0,00	0,00	22.677.964,88	22.677.964,88
10.301.4506.02.000019	Atenção Básica - Manutenção da Saúde Pública	0,00	0,00	22.541.422,00	22.541.422,00
10.301.4506.02.000058	Bloco Assistencia Farmacêutica	0,00	0,00	136.542,88	136.542,88
10.302	Assistência Hospitalar e Ambulatorial	0,00	0,00	11.694.895,72	11.694.895,72
10.302.4506	SAÚDE	0,00	0,00	11.694.895,72	11.694.895,72
10.302.4506.02.000021	Bloco Média e Alta Complexidade - MAC - CEO - SAMU - CAPS - UPA	0,00	0,00	11.694.895,72	11.694.895,72
10.305	Vigilância Epidemiológica	0,00	0,00	210.586,50	210.586,50
10.305.4506	SAÚDE	0,00	0,00	210.586,50	210.586,50
10.305.4506.02.000020	Bloco Vigilância em Saúde - Epidemiologica e Sanitária	0,00	0,00	210.586,50	210.586,50
	Total da Unidade Orçamentária	0,00	0,00	34.583.447,10	34.583.447,10
	Total da Unidade Gestora	0,00	0,00	34.583.447,10	34.583.447,10

Administração Direta, Indireta ou Fundacional

Município de SÃO LOURENÇO DO OESTE

Competência: 2022

Unidade Orçamentária: 01001 CÂMARA MUNICIPAL DE VEREADORES

Código	Especificação	Operações especiais	Projetos	Atividades	Total
1	Legislativa	0,00	0,00	2.132.993,61	2.132.993,61
1.031	Ação Legislativa	0,00	0,00	2.132.993,61	2.132.993,61
01.031.4501	PROCESSO LEGISLATIVO MUNICIPAL	0,00	0,00	2.132.993,61	2.132.993,61
01.031.4501.02.000001	Manutenção do Poder Legislativo Municipal	0,00	0,00	2.118.525,52	2.118.525,52
01.031.4501.02.000041	Manutenção do Programa Parlamento Jovem	0,00	0,00	14.468,09	14.468,09
	Total da Unidade Orçamentária	0,00	0,00	2.132.993,61	2.132.993,61
	Total da Unidade Gestora	0,00	0,00	2.132.993,61	2.132.993,61
	Total Geral	6.911.670,21	27.267.556,90	121.796.298,18	155.975.525,29

Demonstrativo de Funções, Subfunções e Programas por Projetos e Atividades - Anexo 07

Administração Direta, Indireta ou Fundacional

Município de SÃO LOURENÇO DO OESTE

Competência: 2022

Código	Especificação	Operações especiais	Projetos	Atividades	Total
01	Legislativa	0,00	0,00	2.132.993,61	2.132.993,61
01.031	Ação Legislativa	0,00	0,00	2.132.993,61	2.132.993,61
01.031.4501	PROCESSO LEGISLATIVO MUNICIPAL	0,00	0,00	2.132.993,61	2.132.993,61
01.031.4501.02.000001	Manutenção do Poder Legislativo Municipal	0,00	0,00	2.118.525,52	2.118.525,52
01.031.4501.02.000041	Manutenção do Programa Parlamento Jovem	0,00	0,00	14.468,09	14.468,09
02	Judiciária	0,00	0,00	941.265,24	941.265,24
02.062	Defesa do Interesse Público no Processo Judiciário	0,00	0,00	941.265,24	941.265,24
02.062.4513	PROCURADORIA GERAL DO MUNICÍPIO	0,00	0,00	941.265,24	941.265,24
02.062.4513.02.000004	Manutencao da Procuradoria Geral do Município	0,00	0,00	941.265,24	941.265,24
04	Administração	0,00	32.422,23	13.523.902,10	13.556.324,33
04.122	Administração Geral	0,00	28.669,51	11.777.899,64	11.806.569,15
04.122.4502	GABINETE DO PREFEITO MUNICIPAL	0,00	0,00	1.347.999,59	1.347.999,59
04.122.4502.02.000002	Manutenção do Gabinete do Prefeito e Vice-Prefeito	0,00	0,00	1.347.999,59	1.347.999,59
04.122.4503	ADMINISTRAÇÃO GERAL	0,00	28.669,51	9.348.888,86	9.377.558,37
04.122.4503.01.000104	Construção, Reforma e Aquisição de Bens Imóveis	0,00	28.669,51	0,00	28.669,51
04.122.4503.02.000006	Manutencao da Secretaria de Administracao, Fazenda e Planejamento	0,00	0,00	8.322.363,52	8.322.363,52
04.122.4503.02.000086	Auxílio Financeiro para Entidades	0,00	0,00	1.026.525,34	1.026.525,34
04.122.4515	DESENVOLVIMENTO ECONÔMICO E TURISMO	0,00	0,00	1.081.011,19	1.081.011,19
04.122.4515.02.000072	Manutenção da Secretaria de Relações Institucionais	0,00	0,00	1.081.011,19	1.081.011,19
04.123	Administração Financeira	0,00	0,00	854.666,77	854.666,77
04.123.4514	CONTADORIA GERAL DO MUNICÍPIO	0,00	0,00	854.666,77	854.666,77
04.123.4514.02.000010	Manutencao da Contadoria Geral do Município	0,00	0,00	854.666,77	854.666,77
04.124	Controle Interno	0,00	0,00	342.344,69	342.344,69
04.124.4512	CONTROLADORIA GERAL DO MUNICÍPIO	0,00	0,00	342.344,69	342.344,69
04.124.4512.02.000005	Manutenção da Controladoria Geral do Município	0,00	0,00	342.344,69	342.344,69
04.129	Administração de Receitas	0,00	3.752,72	0,00	3.752,72
04.129.4515	DESENVOLVIMENTO ECONÔMICO E TURISMO	0,00	3.752,72	0,00	3.752,72
04.129.4515.01.000074	Incentivos para o Desenvolvimento Economico	0,00	3.752,72	0,00	3.752,72

Administração Direta, Indireta ou Fundacional

Município de SÃO LOURENÇO DO OESTE

Competência: 2022

Código	Especificação	Operações especiais	Projetos	Atividades	Total
04.845	Transferências	0,00	0,00	548.991,00	548.991,00
04.845.4503	ADMINISTRAÇÃO GERAL	0,00	0,00	548.991,00	548.991,00
04.845.4503.02.000007	Parcerias com entidades municipalistas	0,00	0,00	548.991,00	548.991,00
05	Defesa Nacional	0,00	0,00	193.060,17	193.060,17
05.182	Defesa Civil	0,00	0,00	193.060,17	193.060,17
05.182.4525	SERVIÇOS PUBLICOS	0,00	0,00	193.060,17	193.060,17
05.182.4525.02.000061	Manutencao do FUMDEC	0,00	0,00	193.060,17	193.060,17
06	Segurança Pública	0,00	0,00	1.164.804,43	1.164.804,43
06.181	Policiamiento	0,00	0,00	1.164.804,43	1.164.804,43
06.181.4523	SEGURANÇA PÚBLICA	0,00	0,00	1.164.804,43	1.164.804,43
06.181.4523.02.000008	Manutenção dos serviços de segurança pública	0,00	0,00	1.164.804,43	1.164.804,43
08	Assistência Social	0,00	142.186,33	3.168.089,60	3.310.275,93
08.243	Assistência à Criança e ao Adolescente	0,00	0,00	411.217,34	411.217,34
08.243.4509	DESENVOLVIMENTO SOCIAL	0,00	0,00	411.217,34	411.217,34
08.243.4509.02.000030	Manutencao do Fundo da Infância e Adolescência	0,00	0,00	170.766,13	170.766,13
08.243.4509.02.000053	Manutenção do Conselho Tutelar	0,00	0,00	240.451,21	240.451,21
08.244	Assistência Comunitária	0,00	142.186,33	2.756.872,26	2.899.058,59
08.244.4509	DESENVOLVIMENTO SOCIAL	0,00	142.186,33	2.756.872,26	2.899.058,59
08.244.4509.01.000106	Construção, Ampliação e Reforma dos Espaços Físicos para atendimento do CRAS/CREAS/SCFV, Gestão	0,00	142.186,33	0,00	142.186,33
08.244.4509.02.000029	Manutencao do Fundo de Assistencia Social	0,00	0,00	2.414.822,54	2.414.822,54
08.244.4509.02.000079	Manutenção das Ações e Programas com Recursos do FNAS e FEAS	0,00	0,00	342.049,72	342.049,72
10	Saúde	0,00	0,00	34.583.447,10	34.583.447,10
10.301	Atenção Básica	0,00	0,00	22.677.964,88	22.677.964,88
10.301.4506	SAÚDE	0,00	0,00	22.677.964,88	22.677.964,88
10.301.4506.02.000019	Atenção Básica - Manutenção da Saúde Pública	0,00	0,00	22.541.422,00	22.541.422,00
10.301.4506.02.000058	Bloco Assistencia Farmacêutica	0,00	0,00	136.542,88	136.542,88
10.302	Assistência Hospitalar e Ambulatorial	0,00	0,00	11.694.895,72	11.694.895,72
10.302.4506	SAÚDE	0,00	0,00	11.694.895,72	11.694.895,72

Demonstrativo de Funções, Subfunções e Programas por Projetos e Atividades - Anexo 07

Administração Direta, Indireta ou Fundacional

Município de SÃO LOURENÇO DO OESTE

Competência: 2022

Código	Especificação	Operações especiais	Projetos	Atividades	Total
10.302.4506.02.000021	Bloco Média e Alta Complexidade - MAC - CEO - SAMU - CAPS - UPA	0,00	0,00	11.694.895,72	11.694.895,72
10.305	Vigilância Epidemiológica	0,00	0,00	210.586,50	210.586,50
10.305.4506	SAÚDE	0,00	0,00	210.586,50	210.586,50
10.305.4506.02.000020	Bloco Vigilância em Saúde - Epidemiologica e Sanitária	0,00	0,00	210.586,50	210.586,50
12	Educação	0,00	4.431.896,20	40.617.957,44	45.049.853,64
12.361	Ensino Fundamental	0,00	4.429.296,20	32.079.413,25	36.508.709,45
12.361.4505	EDUCAÇÃO	0,00	4.429.296,20	32.079.413,25	36.508.709,45
12.361.4505.01.000085	Esportes Constr. Ampl. Ref. de Unidades Escolares Ensino Fundamental e Ginasios de	0,00	4.429.296,20	0,00	4.429.296,20
12.361.4505.02.000012	Manutenção da Secretaria de Educação	0,00	0,00	2.422.670,42	2.422.670,42
12.361.4505.02.000014	Manutenção do Ensino Fundamental	0,00	0,00	25.015.470,81	25.015.470,81
12.361.4505.02.000050	Manutenção do Transporte Escolar	0,00	0,00	3.860.872,94	3.860.872,94
12.361.4505.02.000066	Alimentacao Escolar Ensino Fundamental	0,00	0,00	633.746,79	633.746,79
12.361.4505.02.000083	Manutenção do Ensino Fundamental - Tempo Integral	0,00	0,00	146.652,29	146.652,29
12.362	Ensino Médio	0,00	0,00	196.356,32	196.356,32
12.362.4505	EDUCAÇÃO	0,00	0,00	196.356,32	196.356,32
12.362.4505.02.000016	Auxilio ao Ensino Médio	0,00	0,00	3.128,00	3.128,00
12.362.4505.02.000067	Alimentacao Escolar Ensino Medio	0,00	0,00	193.228,32	193.228,32
12.365	Educação Infantil	0,00	2.600,00	8.342.187,87	8.344.787,87
12.365.4505	EDUCAÇÃO	0,00	2.600,00	8.342.187,87	8.344.787,87
12.365.4505.01.000086	Constr. Ampl. Ref. de Unidades Escolares Educacao Infantil	0,00	2.600,00	0,00	2.600,00
12.365.4505.02.000015	Manutenção da Educação Infantil Pré Escolar	0,00	0,00	5.818.044,73	5.818.044,73
12.365.4505.02.000065	Alimentacao Escolar Educacao Infantil Pré Escolar	0,00	0,00	160.628,94	160.628,94
12.365.4505.02.000073	Manutenção da Educação Infantil Creche	0,00	0,00	2.232.443,69	2.232.443,69
12.365.4505.02.000074	Alimentação Escolar Educação Infantil Creche	0,00	0,00	131.070,51	131.070,51
13	Cultura	0,00	0,00	1.977.754,43	1.977.754,43
13.391	Patrimônio Histórico, Artístico e Arqueológico	0,00	0,00	37.500,00	37.500,00
13.391.4516	INSTITUTO CULTURAL DE SÃO LOURENÇO	0,00	0,00	37.500,00	37.500,00
13.391.4516.02.000075	Manutenção do Museu	0,00	0,00	37.500,00	37.500,00

Demonstrativo de Funções, Subfunções e Programas por Projetos e Atividades - Anexo 07

Administração Direta, Indireta ou Fundacional

Município de SÃO LOURENÇO DO OESTE

Competência: 2022

Código	Especificação	Operações especiais	Projetos	Atividades	Total
13.392	Difusão Cultural	0,00	0,00	1.940.254,43	1.940.254,43
13.392.4505	EDUCAÇÃO	0,00	0,00	82.206,39	82.206,39
13.392.4505.02.000018	Manutencao da Biblioteca Pública Municipal	0,00	0,00	82.206,39	82.206,39
13.392.4516	INSTITUTO CULTURAL DE SÃO LOURENÇO	0,00	0,00	1.858.048,04	1.858.048,04
13.392.4516.02.000031	Manutencao do Instituto Cultural de São Lourenço	0,00	0,00	1.669.438,55	1.669.438,55
13.392.4516.02.000076	Manutenção do Fundo da Cultura	0,00	0,00	188.609,49	188.609,49
14	Direitos da Cidadania	0,00	0,00	156.080,63	156.080,63
14.062	Defesa do Interesse Público no Processo Judiciário	0,00	0,00	156.080,63	156.080,63
14.062.4503	ADMINISTRAÇÃO GERAL	0,00	0,00	156.080,63	156.080,63
14.062.4503.02.000044	Manutenção do PROCON	0,00	0,00	156.080,63	156.080,63
15	Urbanismo	0,00	15.562.795,36	10.665.441,32	26.228.236,68
15.451	Infra-Estrutura Urbana	0,00	15.562.795,36	6.223.946,02	21.786.741,38
15.451.4511	DESENVOLVIMENTO URBANO	0,00	626.282,31	6.223.946,02	6.850.228,33
15.451.4511.01.000094	Construção, Revitalizacao, Reconstrucao e Reformas de Pracas Publicas e Parques	0,00	626.282,31	0,00	626.282,31
15.451.4511.02.000034	Manutenção da Secretaria do Desenvolvimento Urbano	0,00	0,00	6.223.946,02	6.223.946,02
15.451.4519	MOBILIDADE URBANA	0,00	14.936.513,05	0,00	14.936.513,05
15.451.4519.01.000063	Pavimentacao e Revitalizacao de Vias Publicas	0,00	14.936.513,05	0,00	14.936.513,05
15.452	Serviços Urbanos	0,00	0,00	4.441.495,30	4.441.495,30
15.452.4525	SERVIÇOS PUBLICOS	0,00	0,00	4.441.495,30	4.441.495,30
15.452.4525.02.000052	Manutenção dos Serviços de Limpeza Pública	0,00	0,00	3.497.495,30	3.497.495,30
15.452.4525.02.000081	Manutenção e Conservação dos Cemitérios Públicos	0,00	0,00	944.000,00	944.000,00
16	Habitação	0,00	311.769,89	51.935,39	363.705,28
16.482	Habitação Urbana	0,00	311.769,89	51.935,39	363.705,28
16.482.4509	DESENVOLVIMENTO SOCIAL	0,00	311.769,89	51.935,39	363.705,28
16.482.4509.01.000056	Execucao de Obras e Projetos Habitacionais de Interesse Social	0,00	311.769,89	0,00	311.769,89
16.482.4509.02.000040	Manutencao do Fundo de Habitação	0,00	0,00	51.935,39	51.935,39
17	Saneamento	0,00	62.650,10	1.216,00	63.866,10
17.511	Saneamento Básico Rural	0,00	62.650,10	0,00	62.650,10

Demonstrativo de Funções, Subfunções e Programas por Projetos e Atividades - Anexo 07

Administração Direta, Indireta ou Fundacional

Município de SÃO LOURENÇO DO OESTE

Competência: 2022

Código	Especificação	Operações especiais	Projetos	Atividades	Total
17.511.4507	DESENVOLVIMENTO RURAL	0,00	62.650,10	0,00	62.650,10
17.511.4507.01.000080	Instalacao de Agua nas Comunidades do Interior do Municipio	0,00	62.650,10	0,00	62.650,10
17.512	Saneamento Básico Urbano	0,00	0,00	1.216,00	1.216,00
17.512.4520	SANEAMENTO BÁSICO	0,00	0,00	1.216,00	1.216,00
17.512.4520.02.000032	Manutenção do Fundo Municipal de Saneamento - FUMSAN	0,00	0,00	1.216,00	1.216,00
19	Ciência e Tecnologia	0,00	0,00	45.354,27	45.354,27
19.572	Desenvolvimento Tecnológico e Engenharia	0,00	0,00	45.354,27	45.354,27
19.572.4515	DESENVOLVIMENTO ECONÔMICO E TURISMO	0,00	0,00	45.354,27	45.354,27
19.572.4515.02.000077	Manutenção do Fundo de Ciência, Tecnologia e Inovação	0,00	0,00	45.354,27	45.354,27
20	Agricultura	0,00	6.238.844,94	7.286.074,49	13.524.919,43
20.602	Promoção da Produção Animal	0,00	0,00	154.448,89	154.448,89
20.602.4507	DESENVOLVIMENTO RURAL	0,00	0,00	154.448,89	154.448,89
20.602.4507.02.000069	Programa de Inseminacao Artificial e Melhoramento Genetico	0,00	0,00	154.448,89	154.448,89
20.606	Extensão Rural	0,00	6.238.844,94	7.131.625,60	13.370.470,54
20.606.4507	DESENVOLVIMENTO RURAL	0,00	6.238.844,94	7.131.625,60	13.370.470,54
20.606.4507.01.000048	Aquisição de Máquinas e Equipamentos - Agricultura	0,00	4.950.500,00	0,00	4.950.500,00
20.606.4507.01.000105	Bonus Fiscal para Incentivos na Secretaria da Agricultura	0,00	1.288.344,94	0,00	1.288.344,94
20.606.4507.02.000025	Manutencao da Secretaria de Agricultura	0,00	0,00	7.131.625,60	7.131.625,60
23	Comércio e Serviços	0,00	0,00	931.758,17	931.758,17
23.691	Promoção Comercial	0,00	0,00	931.758,17	931.758,17
23.691.4515	DESENVOLVIMENTO ECONÔMICO E TURISMO	0,00	0,00	931.758,17	931.758,17
23.691.4515.02.000078	Apoio a Realização de Feiras Setoriais	0,00	0,00	931.758,17	931.758,17
25	Energia	0,00	0,00	1.903.879,26	1.903.879,26
25.752	Energia Elétrica	0,00	0,00	1.903.879,26	1.903.879,26
25.752.4525	SERVIÇOS PUBLICOS	0,00	0,00	1.903.879,26	1.903.879,26
25.752.4525.02.000057	Manutenção da Iluminação Pública	0,00	0,00	1.903.879,26	1.903.879,26
27	Desporto e Lazer	0,00	484.991,85	2.451.284,53	2.936.276,38
27.812	Desporto Comunitário	0,00	484.991,85	1.336.739,99	1.821.731,84

Demonstrativo de Funções, Subfunções e Programas por Projetos e Atividades - Anexo 07

Administração Direta, Indireta ou Fundacional

Município de SÃO LOURENÇO DO OESTE

Competência: 2022

Código	Especificação	Operações especiais	Projetos	Atividades	Total
27.812.4517	COMITÊ DESPORTIVO MUNICIPAL	0,00	0,00	1.336.739,99	1.336.739,99
27.812.4517.02.000035	Manutencao do Comitê Desportivo Municipal	0,00	0,00	1.336.739,99	1.336.739,99
27.812.4524	ESPORTE E LAZER	0,00	484.991,85	0,00	484.991,85
27.812.4524.01.000062	Construcao, Reforma e Ampliacao de Ginasios de Esportes	0,00	484.991,85	0,00	484.991,85
27.813	Lazer	0,00	0,00	1.114.544,54	1.114.544,54
27.813.4503	ADMINISTRAÇÃO GERAL	0,00	0,00	1.114.544,54	1.114.544,54
27.813.4503.02.000003	Manutenção das atividades comemorativas do Municipio	0,00	0,00	1.114.544,54	1.114.544,54
28	Encargos Especiais	6.911.670,21	0,00	0,00	6.911.670,21
28.843	Serviço da Dívida Interna	92.443,34	0,00	0,00	92.443,34
28.843.0000	ENCARGOS GERAIS DO MUNICÍPIO	92.443,34	0,00	0,00	92.443,34
28.843.0000.09.000003	Precatórios, Acordos e Sentenças Judiciais	92.443,34	0,00	0,00	92.443,34
28.846	Outros Encargos Especiais	6.819.226,87	0,00	0,00	6.819.226,87
28.846.0000	ENCARGOS GERAIS DO MUNICÍPIO	6.819.226,87	0,00	0,00	6.819.226,87
28.846.0000.09.000001	Dívida Fundada Interna	4.938.838,28	0,00	0,00	4.938.838,28
28.846.0000.09.000002	Aposentados e Pensionistas	1.577.030,97	0,00	0,00	1.577.030,97
28.846.0000.09.000004	Obrigações Tributárias e Contributivas	303.357,62	0,00	0,00	303.357,62
Total Geral		6.911.670,21	27.267.556,90	121.796.298,18	155.975.525,29

Demonstrativo da Despesa por Funções, Subfunções e Programas, Conforme o Vinculo com os Recursos

Anexo 8 - Consolidado

Município de SÃO LOURENÇO DO OESTE
Competência: 2022

Código	Especificação	Ordinário	Vinculado	Total
01	Legislativa	2.132.993,61	0,00	2.132.993,61
01.031	Ação Legislativa	2.132.993,61	0,00	2.132.993,61
01.031.4501	PROCESSO LEGISLATIVO MUNICIPAL	2.132.993,61	0,00	2.132.993,61
01.031.4501.02.000001	Manutenção do Poder Legislativo Municipal	2.118.525,52	0,00	2.118.525,52
01.031.4501.02.000041	Manutenção do Programa Parlamento Jovem	14.468,09	0,00	14.468,09
02	Judiciária	941.265,24	0,00	941.265,24
02.062	Defesa do Interesse Público no Processo Judiciário	941.265,24	0,00	941.265,24
02.062.4513	PROCURADORIA GERAL DO MUNICÍPIO	941.265,24	0,00	941.265,24
02.062.4513.02.000004	Manutencao da Procuradoria Geral do Município	941.265,24	0,00	941.265,24
04	Administração	13.488.739,83	67.584,50	13.556.324,33
04.122	Administração Geral	11.738.984,65	67.584,50	11.806.569,15
04.122.4502	GABINETE DO PREFEITO MUNICIPAL	1.347.999,59	0,00	1.347.999,59
04.122.4502.02.000002	Manutenção do Gabinete do Prefeito e Vice-Prefeito	1.347.999,59	0,00	1.347.999,59
04.122.4503	ADMINISTRAÇÃO GERAL	9.309.973,87	67.584,50	9.377.558,37
04.122.4503.01.000104	Construção, Reforma e Aquisição de Bens Imóveis	28.669,51	0,00	28.669,51
04.122.4503.02.000006	Manutencao da Secretaria de Administracao, Fazenda e Planejamento	8.254.779,02	67.584,50	8.322.363,52
04.122.4503.02.000086	Auxílio Financeiro para Entidades	1.026.525,34	0,00	1.026.525,34
04.122.4515	DESENVOLVIMENTO ECONÔMICO E TURISMO	1.081.011,19	0,00	1.081.011,19
04.122.4515.02.000072	Manutenção da Secretaria de Relações Institucionais	1.081.011,19	0,00	1.081.011,19
04.123	Administração Financeira	854.666,77	0,00	854.666,77
04.123.4514	CONTADORIA GERAL DO MUNICÍPIO	854.666,77	0,00	854.666,77
04.123.4514.02.000010	Manutencao da Contadoria Geral do Município	854.666,77	0,00	854.666,77
04.124	Controle Interno	342.344,69	0,00	342.344,69
04.124.4512	CONTROLADORIA GERAL DO MUNICÍPIO	342.344,69	0,00	342.344,69
04.124.4512.02.000005	Manutenção da Controladoria Geral do Município	342.344,69	0,00	342.344,69
04.129	Administração de Receitas	3.752,72	0,00	3.752,72
04.129.4515	DESENVOLVIMENTO ECONÔMICO E TURISMO	3.752,72	0,00	3.752,72
04.129.4515.01.000074	Incentivos para o Desenvolvimento Economico	3.752,72	0,00	3.752,72
04.845	Transferências	548.991,00	0,00	548.991,00
04.845.4503	ADMINISTRAÇÃO GERAL	548.991,00	0,00	548.991,00
04.845.4503.02.000007	Parcerias com entidades municipalistas	548.991,00	0,00	548.991,00
05	Defesa Nacional	0,00	193.060,17	193.060,17
05.182	Defesa Civil	0,00	193.060,17	193.060,17
05.182.4525	SERVIÇOS PUBLICOS	0,00	193.060,17	193.060,17
05.182.4525.02.000061	Manutencao do FUMDEC	0,00	193.060,17	193.060,17
06	Segurança Pública	783.553,06	381.251,37	1.164.804,43
06.181	Policimento	783.553,06	381.251,37	1.164.804,43
06.181.4523	SEGURANÇA PÚBLICA	783.553,06	381.251,37	1.164.804,43
06.181.4523.02.000008	Manutenção dos serviços de segurança pública	783.553,06	381.251,37	1.164.804,43
08	Assistência Social	2.436.924,70	873.351,23	3.310.275,93
08.243	Assistência à Criança e ao Adolescente	241.847,92	169.369,42	411.217,34
08.243.4509	DESENVOLVIMENTO SOCIAL	241.847,92	169.369,42	411.217,34
08.243.4509.02.000030	Manutencao do Fundo da Infância e Adolescência	1.396,71	169.369,42	170.766,13
08.243.4509.02.000053	Manutenção do Conselho Tutelar	240.451,21	0,00	240.451,21

Demonstrativo da Despesa por Funções, Subfunções e Programas, Conforme o Vinculo com os Recursos

Anexo 8 - Consolidado

Município de SÃO LOURENÇO DO OESTE
Competência: 2022

Código	Especificação	Ordinário	Vinculado	Total
08.244	Assistência Comunitária	2.195.076,78	703.981,81	2.899.058,59
08.244.4509	DESENVOLVIMENTO SOCIAL	2.195.076,78	703.981,81	2.899.058,59
08.244.4509.01.000106	Construção, Ampliação e Reforma dos Espaços Físicos para atendimento do CRAS/CREAS/SCFV, Gestão	26.374,38	115.811,95	142.186,33
08.244.4509.02.000029	Manutencao do Fundo de Assistencia Social	2.168.702,40	246.120,14	2.414.822,54
08.244.4509.02.000079	Manutenção das Ações e Programas com Recursos do FNAS e FEAS	0,00	342.049,72	342.049,72
10	Saúde	6.112,81	34.577.334,29	34.583.447,10
10.301	Atenção Básica	1.605,60	22.676.359,28	22.677.964,88
10.301.4506	SAÚDE	1.605,60	22.676.359,28	22.677.964,88
10.301.4506.02.000019	Atenção Básica - Manutenção da Saúde Pública	1.605,60	22.539.816,40	22.541.422,00
10.301.4506.02.000058	Bloco Assistencia Farmacêutica	0,00	136.542,88	136.542,88
10.302	Assistência Hospitalar e Ambulatorial	0,00	11.694.895,72	11.694.895,72
10.302.4506	SAÚDE	0,00	11.694.895,72	11.694.895,72
10.302.4506.02.000021	Bloco Média e Alta Complexidade - MAC - CEO - SAMU - CAPS - UPA	0,00	11.694.895,72	11.694.895,72
10.305	Vigilância Epidemiológica	4.507,21	206.079,29	210.586,50
10.305.4506	SAÚDE	4.507,21	206.079,29	210.586,50
10.305.4506.02.000020	Bloco Vigilância em Saúde - Epidemiologica e Sanitária	4.507,21	206.079,29	210.586,50
12	Educação	507.773,59	44.542.080,05	45.049.853,64
12.361	Ensino Fundamental	361.565,48	36.147.143,97	36.508.709,45
12.361.4505	EDUCAÇÃO	361.565,48	36.147.143,97	36.508.709,45
12.361.4505.01.000085	Constr. Ampl. Ref. de Unidades Escolares Ensino Fundamental e Ginasios de Esportes	0,00	4.429.296,20	4.429.296,20
12.361.4505.02.000012	Manutenção da Secretaria de Educação	0,00	2.422.670,42	2.422.670,42
12.361.4505.02.000014	Manutenção do Ensino Fundamental	0,00	25.015.470,81	25.015.470,81
12.361.4505.02.000050	Manutenção do Transporte Escolar	0,00	3.860.872,94	3.860.872,94
12.361.4505.02.000066	Alimentacao Escolar Ensino Fundamental	361.565,48	272.181,31	633.746,79
12.361.4505.02.000083	Manutenção do Ensino Fundamental - Tempo Integral	0,00	146.652,29	146.652,29
12.362	Ensino Médio	19.434,37	176.921,95	196.356,32
12.362.4505	EDUCAÇÃO	19.434,37	176.921,95	196.356,32
12.362.4505.02.000016	Auxílio ao Ensino Médio	3.128,00	0,00	3.128,00
12.362.4505.02.000067	Alimentacao Escolar Ensino Medio	16.306,37	176.921,95	193.228,32
12.365	Educação Infantil	126.773,74	8.218.014,13	8.344.787,87
12.365.4505	EDUCAÇÃO	126.773,74	8.218.014,13	8.344.787,87
12.365.4505.01.000086	Constr. Ampl. Ref. de Unidades Escolares Educacao Infantil	0,00	2.600,00	2.600,00
12.365.4505.02.000015	Manutenção da Educação Infantil Pré Escolar	11.220,22	5.806.824,51	5.818.044,73
12.365.4505.02.000065	Alimentacao Escolar Educacao Infantil Pré Escolar	90.483,13	70.145,81	160.628,94
12.365.4505.02.000073	Manutenção da Educação Infantil Creche	302,75	2.232.140,94	2.232.443,69
12.365.4505.02.000074	Alimentação Escolar Educação Infantil Creche	24.767,64	106.302,87	131.070,51
13	Cultura	1.975.866,80	1.887,63	1.977.754,43
13.391	Patrimônio Histórico, Artístico e Arqueológico	37.500,00	0,00	37.500,00
13.391.4516	INSTITUTO CULTURAL DE SÃO LOURENÇO	37.500,00	0,00	37.500,00
13.391.4516.02.000075	Manutenção do Museu	37.500,00	0,00	37.500,00
13.392	Difusão Cultural	1.938.366,80	1.887,63	1.940.254,43
13.392.4505	EDUCAÇÃO	82.206,39	0,00	82.206,39
13.392.4505.02.000018	Manutencao da Biblioteca Pública Municipal	82.206,39	0,00	82.206,39

Demonstrativo da Despesa por Funções, Subfunções e Programas, Conforme o Vinculo com os Recursos

Anexo 8 - Consolidado

Município de SÃO LOURENÇO DO OESTE

Competência: 2022

Código	Especificação	Ordinário	Vinculado	Total
13.392.4516	INSTITUTO CULTURAL DE SÃO LOURENÇO	1.856.160,41	1.887,63	1.858.048,04
13.392.4516.02.000031	Manutencao do Instituto Cultural de São Lourenço	1.669.438,55	0,00	1.669.438,55
13.392.4516.02.000076	Manutenção do Fundo da Cultura	186.721,86	1.887,63	188.609,49
14	Direitos da Cidadania	156.080,63	0,00	156.080,63
14.062	Defesa do Interesse Público no Processo Judiciário	156.080,63	0,00	156.080,63
14.062.4503	ADMINISTRAÇÃO GERAL	156.080,63	0,00	156.080,63
14.062.4503.02.000044	Manutenção do PROCON	156.080,63	0,00	156.080,63
15	Urbanismo	9.815.266,03	16.412.970,65	26.228.236,68
15.451	Infra-Estrutura Urbana	6.277.741,01	15.509.000,37	21.786.741,38
15.451.4511	DESENVOLVIMENTO URBANO	5.666.092,12	1.184.136,21	6.850.228,33
15.451.4511.01.000094	Construção, Revitalizacao, Reconstrucao e Reformas de Pracas Publicas e Parques	12.946,00	613.336,31	626.282,31
15.451.4511.02.000034	Manutenção da Secretaria do Desenvolvimento Urbano	5.653.146,12	570.799,90	6.223.946,02
15.451.4519	MOBILIDADE URBANA	611.648,89	14.324.864,16	14.936.513,05
15.451.4519.01.000063	Pavimentacao e Revitalizacao de Vias Publicas	611.648,89	14.324.864,16	14.936.513,05
15.452	Serviços Urbanos	3.537.525,02	903.970,28	4.441.495,30
15.452.4525	SERVIÇOS PUBLICOS	3.537.525,02	903.970,28	4.441.495,30
15.452.4525.02.000052	Manutenção dos Serviços de Limpeza Pública	3.419.301,25	78.194,05	3.497.495,30
15.452.4525.02.000081	Manutenção e Conservação dos Cemitérios Públicos	118.223,77	825.776,23	944.000,00
16	Habitação	51.935,39	311.769,89	363.705,28
16.482	Habitação Urbana	51.935,39	311.769,89	363.705,28
16.482.4509	DESENVOLVIMENTO SOCIAL	51.935,39	311.769,89	363.705,28
16.482.4509.01.000056	Execucao de Obras e Projetos Habitacionais de Interesse Social	0,00	311.769,89	311.769,89
16.482.4509.02.000040	Manutencao do Fundo de Habitação	51.935,39	0,00	51.935,39
17	Saneamento	63.866,10	0,00	63.866,10
17.511	Saneamento Básico Rural	62.650,10	0,00	62.650,10
17.511.4507	DESENVOLVIMENTO RURAL	62.650,10	0,00	62.650,10
17.511.4507.01.000080	Instalacao de Agua nas Comunidades do Interior do Municipio	62.650,10	0,00	62.650,10
17.512	Saneamento Básico Urbano	1.216,00	0,00	1.216,00
17.512.4520	SANEAMENTO BÁSICO	1.216,00	0,00	1.216,00
17.512.4520.02.000032	Manutenção do Fundo Municipal de Saneamento - FUMSAN	1.216,00	0,00	1.216,00
19	Ciência e Tecnologia	45.354,27	0,00	45.354,27
19.572	Desenvolvimento Tecnológico e Engenharia	45.354,27	0,00	45.354,27
19.572.4515	DESENVOLVIMENTO ECONÔMICO E TURISMO	45.354,27	0,00	45.354,27
19.572.4515.02.000077	Manutenção do Fundo de Ciência, Tecnologia e Inovação	45.354,27	0,00	45.354,27
20	Agricultura	9.864.837,15	3.660.082,28	13.524.919,43
20.602	Promoção da Produção Animal	154.448,89	0,00	154.448,89
20.602.4507	DESENVOLVIMENTO RURAL	154.448,89	0,00	154.448,89
20.602.4507.02.000069	Programa de Inseminacao Artificial e Melhoramento Genetico	154.448,89	0,00	154.448,89
20.606	Extensão Rural	9.710.388,26	3.660.082,28	13.370.470,54
20.606.4507	DESENVOLVIMENTO RURAL	9.710.388,26	3.660.082,28	13.370.470,54
20.606.4507.01.000048	Aquisição de Máquinas e Equipamentos - Agricultura	1.406.417,72	3.544.082,28	4.950.500,00
20.606.4507.01.000105	Bonus Fiscal para Incentivos na Secretaria da Agricultura	1.288.344,94	0,00	1.288.344,94
20.606.4507.02.000025	Manutencao da Secretaria de Agricultura	7.015.625,60	116.000,00	7.131.625,60

Demonstrativo da Despesa por Funções, Subfunções e Programas, Conforme o Vinculo com os Recursos

Anexo 8 - Consolidado

Município de SÃO LOURENÇO DO OESTE

Competência: 2022

Código	Especificação	Ordinário	Vinculado	Total
23	Comércio e Serviços	931.758,17	0,00	931.758,17
23.691	Promoção Comercial	931.758,17	0,00	931.758,17
23.691.4515	DESENVOLVIMENTO ECONÔMICO E TURISMO	931.758,17	0,00	931.758,17
23.691.4515.02.000078	Apoio a Realização de Feiras Setoriais	931.758,17	0,00	931.758,17
25	Energia	45.728,28	1.858.150,98	1.903.879,26
25.752	Energia Elétrica	45.728,28	1.858.150,98	1.903.879,26
25.752.4525	SERVIÇOS PUBLICOS	45.728,28	1.858.150,98	1.903.879,26
25.752.4525.02.000057	Manutenção da Iluminação Pública	45.728,28	1.858.150,98	1.903.879,26
27	Desporto e Lazer	2.936.276,38	0,00	2.936.276,38
27.812	Desporto Comunitário	1.821.731,84	0,00	1.821.731,84
27.812.4517	COMITÊ DESPORTIVO MUNICIPAL	1.336.739,99	0,00	1.336.739,99
27.812.4517.02.000035	Manutencao do Comitê Desportivo Municipal	1.336.739,99	0,00	1.336.739,99
27.812.4524	ESPORTE E LAZER	484.991,85	0,00	484.991,85
27.812.4524.01.000062	Construcao, Reforma e Ampliacao de Ginasios de Esportes	484.991,85	0,00	484.991,85
27.813	Lazer	1.114.544,54	0,00	1.114.544,54
27.813.4503	ADMINISTRAÇÃO GERAL	1.114.544,54	0,00	1.114.544,54
27.813.4503.02.000003	Manutenção das atividades comemorativas do Municipio	1.114.544,54	0,00	1.114.544,54
28	Encargos Especiais	6.560.374,76	351.295,45	6.911.670,21
28.843	Serviço da Dívida Interna	92.443,34	0,00	92.443,34
28.843.0000	ENCARGOS GERAIS DO MUNICÍPIO	92.443,34	0,00	92.443,34
28.843.0000.09.000003	Precatórios, Acordos e Sentenças Judiciais	92.443,34	0,00	92.443,34
28.846	Outros Encargos Especiais	6.467.931,42	351.295,45	6.819.226,87
28.846.0000	ENCARGOS GERAIS DO MUNICÍPIO	6.467.931,42	351.295,45	6.819.226,87
28.846.0000.09.000001	Dívida Fundada Interna	4.591.234,50	347.603,78	4.938.838,28
28.846.0000.09.000002	Aposentados e Pensionistas	1.577.030,97	0,00	1.577.030,97
28.846.0000.09.000004	Obrigações Tributárias e Contributivas	299.665,95	3.691,67	303.357,62
Total Geral		52.744.706,80	103.230.818,49	155.975.525,29

Demonstrativo da Despesa por órgãos e Funções - Anexo 9

Administração Direta, Indireta ou Fundacional

Município de SÃO LOURENÇO DO OESTE
Competência: 2022

Unidade Orçamentária / Função de Governo	Legislativa	Judiciária	Essencial à Justiça	Administração	Defesa Nacional	Segurança Pública
01001 - CÂMARA MUNICIPAL DE VEREADORES	2.132.993,61					
02001 - GABINETE DO PREFEITO MUNICIPAL - GPM				1.347.999,59		
03001 - PROCURADORIA GERAL DO MUNICÍPIO - PGM		941.265,24				
04001 - CONTROLADORIA GERAL DO MUNICÍPIO - CGM				342.344,69		
05001 - CONTADORIA GERAL DO MUNICÍPIO - CCM				854.666,77		
06001 - SECRETARIA ADMINISTRACAO, FAZENDA E PLANEJAMENTO				9.926.549,37		1.164.804,43
08001 - SEC. MUN. DE EDUCAÇÃO - SME						
09001 - SEC. MUN. DO DESENVOLVIMENTO URBANO - SDU					193.060,17	
09003 - FUNDO MUNICIPAL DE SANEAMENTO - FUMSAN						
10001 - SEC. MUN. DO DESENVOLVIMENTO RURAL - SDR						
11001 - FUNDO MUNICIPAL DE ASSISTÊNCIA SOCIAL						
11002 - FUNDO MUNICIPAL DA INFÂNCIA E ADOLESCÊNCIA						
11003 - FUNDO MUNICIPAL DE HABITAÇÃO						
11004 - FUNDO MUNICIPAL DO IDOSO						
13001 - FUNDO MUNICIPAL DE SAÚDE - FMS						
16001 - ENCARGOS GERAIS DO MUNICÍPIO						
17001 - INSTITUTO CULTURAL DE SÃO LOURENÇO - ICSL						
18001 - COMITÊ DESPORTIVO MUNICIPAL - CDM						
19001 - RESERVA DE CONTINGÊNCIA						
20001 - SECRETARIA DE RELAÇÕES INSTITUCIONAIS				1.084.763,91		
Total:	2.132.993,61	941.265,24		13.556.324,33	193.060,17	1.164.804,43

Unidade Orçamentária / Função de Governo	Relações Exteriores	Assistência Social	Previdência Social	Saúde	Trabalho	Educação
01001 - CÂMARA MUNICIPAL DE VEREADORES						
02001 - GABINETE DO PREFEITO MUNICIPAL - GPM						
03001 - PROCURADORIA GERAL DO MUNICÍPIO - PGM						
04001 - CONTROLADORIA GERAL DO MUNICÍPIO - CGM						
05001 - CONTADORIA GERAL DO MUNICÍPIO - CCM						
06001 - SECRETARIA ADMINISTRACAO, FAZENDA E PLANEJAMENTO						
08001 - SEC. MUN. DE EDUCAÇÃO - SME						45.049.853,64
09001 - SEC. MUN. DO DESENVOLVIMENTO URBANO - SDU						
09003 - FUNDO MUNICIPAL DE SANEAMENTO - FUMSAN						
10001 - SEC. MUN. DO DESENVOLVIMENTO RURAL - SDR						
11001 - FUNDO MUNICIPAL DE ASSISTÊNCIA SOCIAL		3.139.509,80				
11002 - FUNDO MUNICIPAL DA INFÂNCIA E ADOLESCÊNCIA		170.766,13				
11003 - FUNDO MUNICIPAL DE HABITAÇÃO						
11004 - FUNDO MUNICIPAL DO IDOSO						
13001 - FUNDO MUNICIPAL DE SAÚDE - FMS				34.583.447,10		
16001 - ENCARGOS GERAIS DO MUNICÍPIO						

Demonstrativo da Despesa por órgãos e Funções - Anexo 9

Administração Direta, Indireta ou Fundacional

Município de SÃO LOURENÇO DO OESTE
Competência: 2022

Unidade Orçamentária / Função de Governo	Relações Exteriores	Assistência Social	Previdência Social	Saúde	Trabalho	Educação
17001 - INSTITUTO CULTURAL DE SÃO LOURENÇO - ICSL						
18001 - COMITÊ DESPORTIVO MUNICIPAL - CDM						
19001 - RESERVA DE CONTINGÊNCIA						
20001 - SECRETARIA DE RELAÇÕES INSTITUCIONAIS						
Total:		3.310.275,93		34.583.447,10		45.049.853,64

Unidade Orçamentária / Função de Governo	Cultura	Direitos da Cidadania	Urbanismo	Habitação	Saneamento	Gestão Ambiental
01001 - CÂMARA MUNICIPAL DE VEREADORES						
02001 - GABINETE DO PREFEITO MUNICIPAL - GPM		156.080,63				
03001 - PROCURADORIA GERAL DO MUNICÍPIO - PGM						
04001 - CONTROLADORIA GERAL DO MUNICÍPIO - CGM						
05001 - CONTADORIA GERAL DO MUNICÍPIO - CCM						
06001 - SECRETARIA ADMINISTRACAO, FAZENDA E PLANEJAMENTO						
08001 - SEC. MUN. DE EDUCAÇÃO - SME	82.206,39					
09001 - SEC. MUN. DO DESENVOLVIMENTO URBANO - SDU			26.228.236,68			
09003 - FUNDO MUNICIPAL DE SANEAMENTO - FUMSAN					1.216,00	
10001 - SEC. MUN. DO DESENVOLVIMENTO RURAL - SDR					62.650,10	
11001 - FUNDO MUNICIPAL DE ASSISTÊNCIA SOCIAL						
11002 - FUNDO MUNICIPAL DA INFÂNCIA E ADOLESCÊNCIA						
11003 - FUNDO MUNICIPAL DE HABITAÇÃO				363.705,28		
11004 - FUNDO MUNICIPAL DO IDOSO						
13001 - FUNDO MUNICIPAL DE SAÚDE - FMS						
16001 - ENCARGOS GERAIS DO MUNICÍPIO						
17001 - INSTITUTO CULTURAL DE SÃO LOURENÇO - ICSL	1.895.548,04					
18001 - COMITÊ DESPORTIVO MUNICIPAL - CDM						
19001 - RESERVA DE CONTINGÊNCIA						
20001 - SECRETARIA DE RELAÇÕES INSTITUCIONAIS						
Total:	1.977.754,43	156.080,63	26.228.236,68	363.705,28	63.866,10	

Unidade Orçamentária / Função de Governo	Ciência e Tecnologia	Agricultura	Organização Agrária	Indústria	Comércio e Serviços	Comunicações
01001 - CÂMARA MUNICIPAL DE VEREADORES						
02001 - GABINETE DO PREFEITO MUNICIPAL - GPM						
03001 - PROCURADORIA GERAL DO MUNICÍPIO - PGM						
04001 - CONTROLADORIA GERAL DO MUNICÍPIO - CGM						
05001 - CONTADORIA GERAL DO MUNICÍPIO - CCM						
06001 - SECRETARIA ADMINISTRACAO, FAZENDA E PLANEJAMENTO						
08001 - SEC. MUN. DE EDUCAÇÃO - SME						
09001 - SEC. MUN. DO DESENVOLVIMENTO URBANO - SDU						

Demonstrativo da Despesa por órgãos e Funções - Anexo 9

Administração Direta, Indireta ou Fundacional

Município de SÃO LOURENÇO DO OESTE
Competência: 2022

Unidade Orçamentária / Função de Governo	Ciência e Tecnologia	Agricultura	Organização Agrária	Indústria	Comércio e Serviços	Comunicações
09003 - FUNDO MUNICIPAL DE SANEAMENTO - FUMSAN						
10001 - SEC. MUN. DO DESENVOLVIMENTO RURAL - SDR		13.524.919,43				
11001 - FUNDO MUNICIPAL DE ASSISTÊNCIA SOCIAL						
11002 - FUNDO MUNICIPAL DA INFÂNCIA E ADOLESCÊNCIA						
11003 - FUNDO MUNICIPAL DE HABITAÇÃO						
11004 - FUNDO MUNICIPAL DO IDOSO						
13001 - FUNDO MUNICIPAL DE SAÚDE - FMS						
16001 - ENCARGOS GERAIS DO MUNICÍPIO						
17001 - INSTITUTO CULTURAL DE SÃO LOURENÇO - ICSL						
18001 - COMITÊ DESPORTIVO MUNICIPAL - CDM						
19001 - RESERVA DE CONTINGÊNCIA						
20001 - SECRETARIA DE RELAÇÕES INSTITUCIONAIS	45.354,27				931.758,17	
Total:	45.354,27	13.524.919,43			931.758,17	

Unidade Orçamentária / Função de Governo	Energia	Transporte	Desporto e Lazer	Encargos Especiais	Reserva Contingência	Total
01001 - CÂMARA MUNICIPAL DE VEREADORES						2.132.993,61
02001 - GABINETE DO PREFEITO MUNICIPAL - GPM						1.504.080,22
03001 - PROCURADORIA GERAL DO MUNICÍPIO - PGM						941.265,24
04001 - CONTROLADORIA GERAL DO MUNICÍPIO - CGM						342.344,69
05001 - CONTADORIA GERAL DO MUNICÍPIO - CCM						854.666,77
06001 - SECRETARIA ADMINISTRACAO, FAZENDA E PLANEJAMENTO			1.114.544,54			12.205.898,34
08001 - SEC. MUN. DE EDUCAÇÃO - SME						45.132.060,03
09001 - SEC. MUN. DO DESENVOLVIMENTO URBANO - SDU	1.903.879,26		484.991,85			28.810.167,96
09003 - FUNDO MUNICIPAL DE SANEAMENTO - FUMSAN						1.216,00
10001 - SEC. MUN. DO DESENVOLVIMENTO RURAL - SDR						13.587.569,53
11001 - FUNDO MUNICIPAL DE ASSISTÊNCIA SOCIAL						3.139.509,80
11002 - FUNDO MUNICIPAL DA INFÂNCIA E ADOLESCÊNCIA						170.766,13
11003 - FUNDO MUNICIPAL DE HABITAÇÃO						363.705,28
11004 - FUNDO MUNICIPAL DO IDOSO						
13001 - FUNDO MUNICIPAL DE SAÚDE - FMS						34.583.447,10
16001 - ENCARGOS GERAIS DO MUNICÍPIO				6.911.670,21		6.911.670,21
17001 - INSTITUTO CULTURAL DE SÃO LOURENÇO - ICSL						1.895.548,04
18001 - COMITÊ DESPORTIVO MUNICIPAL - CDM			1.336.739,99			1.336.739,99
19001 - RESERVA DE CONTINGÊNCIA						
20001 - SECRETARIA DE RELAÇÕES INSTITUCIONAIS						2.061.876,35
Total:	1.903.879,26		2.936.276,38	6.911.670,21		155.975.525,29

Comparativo da Receita Orçada com a Arrecadada - Anexo 10

Município de SÃO LOURENÇO DO OESTE

Competência: 2022

Código	Especificação	Orçada	Arrecadada	Diferença	
				Para Mais	Para Menos
	RECEITAS	107.361.600,00	175.509.363,44	68.147.763,44	0,00
10000000	Receitas Correntes	107.337.600,00	147.520.330,09	40.182.730,09	0,00
11000000	Impostos, Taxas e Contribuições de Melhoria	18.775.000,00	24.361.120,95	5.586.120,95	0,00
11100000	Impostos	18.621.000,00	21.921.977,07	3.300.977,07	0,00
11130000	Impostos sobre a Renda e Proventos de Qualquer Natureza	2.600.000,00	3.312.936,49	712.936,49	0,00
11130300	Imposto sobre a Renda - Retido na Fonte	2.600.000,00	3.312.936,49	712.936,49	0,00
11130311	Imposto sobre a Renda - Retido na Fonte - Trabalho - Principal	2.400.000,00	3.312.936,49	912.936,49	0,00
	Recursos Ordinários	1.440.000,00	1.987.761,94	547.761,94	0,00
	Receitas de Impostos e Transf de Impostos: Educação	600.000,00	828.234,21	228.234,21	0,00
	Receitas de Impostos e Transf de impostos: Saúde	360.000,00	496.940,34	136.940,34	0,00
11130341	Imposto sobre a Renda - Retido na Fonte - Outros Rendimentos - Principal	200.000,00	0,00	0,00	200.000,00
	Recursos Ordinários	120.000,00	0,00	0,00	120.000,00
	Receitas de Impostos e Transf de Impostos: Educação	50.000,00	0,00	0,00	50.000,00
	Receitas de Impostos e Transf de impostos: Saúde	30.000,00	0,00	0,00	30.000,00
11180000	Impostos Específicos de Estados, DF e Municípios	16.021.000,00	18.609.040,58	2.588.040,58	0,00
11180100	Impostos sobre o Patrimônio para Estados/DF/Municípios	7.426.000,00	8.043.691,38	617.691,38	0,00
11180111	Imposto sobre a Propriedade Predial e Territorial Urbana - Principal	5.700.000,00	4.695.274,26	0,00	1.004.725,74
	Recursos Ordinários	3.420.000,00	2.817.164,57	0,00	602.835,43
	Receitas de Impostos e Transf de Impostos: Educação	1.425.000,00	1.173.819,07	0,00	251.180,93
	Receitas de Impostos e Transf de impostos: Saúde	855.000,00	704.290,62	0,00	150.709,38
11180112	Imposto sobre a Propriedade Predial e Territorial Urbana - Multas e Juros de Mora	6.000,00	52.278,07	46.278,07	0,00
	Recursos Ordinários	3.600,00	31.366,88	27.766,88	0,00
	Receitas de Impostos e Transf de Impostos: Educação	1.500,00	13.069,99	11.569,99	0,00
	Receitas de Impostos e Transf de impostos: Saúde	900,00	7.841,20	6.941,20	0,00
11180113	Imposto sobre a Propriedade Predial e Territorial Urbana - Dívida Ativa	140.000,00	319.482,05	179.482,05	0,00
	Recursos Ordinários	84.000,00	191.689,17	107.689,17	0,00
	Receitas de Impostos e Transf de Impostos: Educação	35.000,00	79.870,97	44.870,97	0,00
	Receitas de Impostos e Transf de impostos: Saúde	21.000,00	47.921,91	26.921,91	0,00
11180114	Imposto sobre a Propriedade Predial e Territorial Urbana - Dívida Ativa - Multas e Juros de Mora da	80.000,00	162.434,44	82.434,44	0,00
	Recursos Ordinários	48.000,00	97.460,67	49.460,67	0,00
	Receitas de Impostos e Transf de Impostos: Educação	20.000,00	40.609,08	20.609,08	0,00
	Receitas de Impostos e Transf de impostos: Saúde	12.000,00	24.364,69	12.364,69	0,00
11180141	Imposto sobre Transmissão "Inter Vivos" de Bens Imóveis e de Direitos Reais sobre Imóveis - Principa	1.500.000,00	2.813.426,22	1.313.426,22	0,00
	Recursos Ordinários	900.000,00	1.688.055,74	788.055,74	0,00
	Receitas de Impostos e Transf de Impostos: Educação	375.000,00	703.356,63	328.356,63	0,00
	Receitas de Impostos e Transf de impostos: Saúde	225.000,00	422.013,85	197.013,85	0,00
11180142	Imposto sobre Transmissão "Inter Vivos" de Bens Imóveis e de Direitos Reais sobre Imóveis - Multas e	0,00	796,34	796,34	0,00
	Recursos Ordinários	0,00	796,34	796,34	0,00
11180200	Impostos sobre a Produção, Circulação de Mercadorias e Serviços	8.595.000,00	10.565.349,20	1.970.349,20	0,00
11180231	Imposto sobre Serviços de Qualquer Natureza - Principal	8.500.000,00	10.000.067,78	1.500.067,78	0,00
	Recursos Ordinários	5.100.000,00	6.000.219,42	900.219,42	0,00
	Receitas de Impostos e Transf de Impostos: Educação	2.125.000,00	2.499.905,78	374.905,78	0,00
	Receitas de Impostos e Transf de impostos: Saúde	1.275.000,00	1.499.942,58	224.942,58	0,00

Comparativo da Receita Orçada com a Arrecadada - Anexo 10

Município de SÃO LOURENÇO DO OESTE

Competência: 2022

Código	Especificação	Orçada	Arrecadada	Diferença	
				Para Mais	Para Menos
11180232	Imposto sobre Serviços de Qualquer Natureza - Multas e Juros de Mora	25.000,00	292.801,21	267.801,21	0,00
	Recursos Ordinários	15.000,00	175.680,68	160.680,68	0,00
	Receitas de Impostos e Transf de Impostos: Educação	6.250,00	73.201,18	66.951,18	0,00
	Receitas de Impostos e Transf de impostos: Saúde	3.750,00	43.919,35	40.169,35	0,00
11180233	Imposto sobre Serviços de Qualquer Natureza - Dívida Ativa	40.000,00	141.544,16	101.544,16	0,00
	Recursos Ordinários	24.000,00	84.926,49	60.926,49	0,00
	Receitas de Impostos e Transf de Impostos: Educação	10.000,00	35.386,17	25.386,17	0,00
	Receitas de Impostos e Transf de impostos: Saúde	6.000,00	21.231,50	15.231,50	0,00
11180234	Imposto sobre Serviços de Qualquer Natureza - Dívida Ativa - Multas e Juros de Mora da Dívida Ativa	30.000,00	130.936,05	100.936,05	0,00
	Recursos Ordinários	18.000,00	78.561,68	60.561,68	0,00
	Receitas de Impostos e Transf de Impostos: Educação	7.500,00	32.734,12	25.234,12	0,00
	Receitas de Impostos e Transf de impostos: Saúde	4.500,00	19.640,25	15.140,25	0,00
11200000	Taxas	0,00	2.403.229,97	2.403.229,97	0,00
11210000	Taxas pelo Exercício do Poder de Polícia	0,00	634.983,05	634.983,05	0,00
11210100	Taxas de Inspeção, Controle e Fiscalização	0,00	634.983,05	634.983,05	0,00
11210111	Taxas de Inspeção, Controle e Fiscalização - Principal	0,00	630.467,46	630.467,46	0,00
	Recursos Ordinários	0,00	630.467,46	630.467,46	0,00
11210112	Taxas de Inspeção, Controle e Fiscalização - Multas e Juros de Mora	0,00	768,79	768,79	0,00
	Recursos Ordinários	0,00	768,79	768,79	0,00
11210113	Taxas de Inspeção, Controle e Fiscalização - Dívida Ativa	0,00	1.252,94	1.252,94	0,00
	Recursos Ordinários	0,00	1.252,94	1.252,94	0,00
11210114	Taxas de Inspeção, Controle e Fiscalização - Dívida Ativa - Multas e Juros de Mora da Dívida Ativa	0,00	2.493,86	2.493,86	0,00
	Recursos Ordinários	0,00	2.493,86	2.493,86	0,00
11220000	Taxas pela Prestação de Serviços	0,00	1.768.246,92	1.768.246,92	0,00
11220100	Taxas pela Prestação de Serviços	0,00	1.768.246,92	1.768.246,92	0,00
11220111	Taxas pela Prestação de Serviços - Principal	0,00	1.579.915,62	1.579.915,62	0,00
	Recursos Ordinários	0,00	1.579.915,62	1.579.915,62	0,00
11220112	Taxas pela Prestação de Serviços - Multas e Juros de Mora	0,00	11.681,90	11.681,90	0,00
	Recursos Ordinários	0,00	11.681,90	11.681,90	0,00
11220113	Taxas pela Prestação de Serviços - Dívida Ativa	0,00	113.764,84	113.764,84	0,00
	Recursos Ordinários	0,00	113.764,84	113.764,84	0,00
11220114	Taxas pela Prestação de Serviços - Dívida Ativa - Multas e Juros de Mora da Dívida Ativa	0,00	62.884,56	62.884,56	0,00
	Recursos Ordinários	0,00	62.884,56	62.884,56	0,00
11300000	Contribuição de Melhoria	4.000,00	35.654,34	31.654,34	0,00
11300000	Contribuição de Melhoria	150.000,00	259,57	0,00	149.740,43
11300012	Contribuição de Melhoria - Multas e Juros de Mora	1.000,00	0,00	0,00	1.000,00
	Recursos Ordinários	1.000,00	0,00	0,00	1.000,00
11300013	Contribuição de Melhoria - Dívida Ativa	2.000,00	20.257,27	18.257,27	0,00
	Recursos Ordinários	2.000,00	20.257,27	18.257,27	0,00
11300014	Contribuição de Melhoria - Dívida Ativa - Multas e Juros de Mora da Dívida Ativa	1.000,00	15.397,07	14.397,07	0,00
	Recursos Ordinários	1.000,00	15.397,07	14.397,07	0,00
11380000	Contribuição de Melhoria - Específica de Estados, DF e Municípios	150.000,00	259,57	0,00	149.740,43
11380400	Contribuição de Melhoria para Pavimentação e Obras Complementares	150.000,00	259,57	0,00	149.740,43
11380411	Contribuição de Melhoria para Pavimentação e Obras Complementares -	150.000,00	259,57	0,00	149.740,43

Comparativo da Receita Orçada com a Arrecadada - Anexo 10

Município de SÃO LOURENÇO DO OESTE

Competência: 2022

Código	Especificação	Orçada	Arrecadada	Diferença	
				Para Mais	Para Menos
11380411	Principal	150.000,00	259,57	0,00	149.740,43
	Recursos Ordinários	150.000,00	259,57	0,00	149.740,43
12000000	Contribuições	2.104.000,00	2.196.351,30	92.351,30	0,00
12400000	Contribuição para o Custeio do Serviço de Iluminação Pública	2.104.000,00	2.196.351,30	92.351,30	0,00
12400011	Contribuição para o Custeio do Serviço de Iluminação Pública - Principal	2.104.000,00	2.196.351,30	92.351,30	0,00
	Contribuição para o Custeio dos Serviços de Iluminação Pública - COSIP	2.104.000,00	2.196.351,30	92.351,30	0,00
13000000	Receita Patrimonial	103.060,00	2.343.851,28	2.240.791,28	0,00
13100000	Exploração do Patrimônio Imobiliário do Estado	44.000,00	54.134,02	10.134,02	0,00
13100100	Aluguéis, Arrendamentos, Foros, Laudêmos, Tarifas de Ocupação	42.000,00	10.835,39	0,00	31.164,61
13100111	Aluguéis e Arrendamentos - Principal	42.000,00	10.835,39	0,00	31.164,61
	Recursos Ordinários	42.000,00	10.835,39	0,00	31.164,61
13100200	Concessão, Permissão, Autorização ou Cessão do Direito de Uso de Bens Imóveis Públicos	2.000,00	43.298,63	41.298,63	0,00
13100211	Concessão, Permissão, Autorização ou Cessão do Direito de Uso de Bens Imóveis Públicos - Principal	2.000,00	42.305,15	40.305,15	0,00
	Recursos Ordinários	2.000,00	42.305,15	40.305,15	0,00
13100212	Concessão, Permissão, Autorização ou Cessão do Direito de Uso de Bens Imóveis Públicos - Multas e Ju	0,00	249,13	249,13	0,00
	Recursos Ordinários	0,00	249,13	249,13	0,00
13100213	Concessão, Permissão, Autorização ou Cessão do Direito de Uso de Bens Imóveis Públicos - Dívida Ativ	0,00	467,01	467,01	0,00
	Recursos Ordinários	0,00	467,01	467,01	0,00
13100214	Concessão, Permissão, Autorização ou Cessão do Direito de Uso de Bens Imóveis Públicos - Dívida Ativ	0,00	277,34	277,34	0,00
	Recursos Ordinários	0,00	277,34	277,34	0,00
13200000	Valores Mobiliários	59.060,00	2.288.442,26	2.229.382,26	0,00
13210000	Juros e Correções Monetárias	59.060,00	2.249.912,02	2.190.852,02	0,00
13210011	Remuneração de Depósitos Bancários - Principal	59.060,00	2.249.912,02	2.190.852,02	0,00
	Recursos Ordinários	37.600,00	683.822,94	646.222,94	0,00
	Receitas de Impostos e Transf de Impostos: Educação	0,00	451,32	451,32	0,00
	Receitas de Impostos e Transf de impostos: Saúde	600,00	3.114,24	2.514,24	0,00
	Contribuição de Intervenção no Domínio Econômico - CIDE	300,00	1.669,18	1.369,18	0,00
	Contribuição para o Custeio dos Serviços de Iluminação Pública - COSIP	250,00	15.090,06	14.840,06	0,00
	FIA Imposto de Renda	100,00	8.330,50	8.230,50	0,00
	Convênio de Trânsito - Militar	60,00	0,00	0,00	60,00
	Convênio de Trânsito - Civil	60,00	4.930,89	4.870,89	0,00
	Convênio de Trânsito - Prefeitura	100,00	7.350,07	7.250,07	0,00
	Transf. do FUNDEF/FUNDEB - (aplic. remuneração dos prof. do Magist. em efet exercício na Ed. Bá	7.000,00	175.038,65	168.038,65	0,00
	Transferências do FUNDEF/FUNDEB - (aplicação em outras despesas da Educação Básica)	3.000,00	75.016,53	72.016,53	0,00
	Transferências de Convênios – União/Educação	0,00	215,34	215,34	0,00
	Transferências de Convênios – União/Outros (não relacionados à educação/saúde/assistência socia	0,00	14.827,20	14.827,20	0,00
	Transferências do Sistema Único de Assistência Social – SUAS/União	200,00	15.504,34	15.304,34	0,00
	Salário-Educação	4.000,00	94.212,57	90.212,57	0,00
	Transferências do Sistema Único de Saúde – SUS/União	4.000,00	173.448,97	169.448,97	0,00
	Fundo Especial do Petróleo e Transferências Decorrentes de Compensação Financeira pela Exploraç	100,00	25.042,00	24.942,00	0,00
	Recursos do Programa Nacional de Alimentação Escolar - PNAE	100,00	13.024,77	12.924,77	0,00
	Recursos do Programa Nacional de Apoio ao Transporte Escolar - PNATE	150,00	11.274,32	11.124,32	0,00

Comparativo da Receita Orçada com a Arrecadada - Anexo 10

Município de SÃO LOURENÇO DO OESTE

Competência: 2022

Código	Especificação	Orçada	Arrecadada	Diferença	
				Para Mais	Para Menos
	Transferências de Convênios – Estado/Educação	120,00	693,13	573,13	0,00
	Transferências de Convênios – Estado/Outros (não relacionados à educação/saúde/assistência social)	0,00	880.072,82	880.072,82	0,00
	Transferências do Sistema Único de Assistência Social – SUAS/Estado	120,00	4.565,22	4.445,22	0,00
	Transferências do Sistema Único de Saúde – SUS/Estado	1.200,00	28.825,37	27.625,37	0,00
	Emendas Parlamentares Individuais - Transferência com finalidade definida (Inciso II do art. 1º)	0,00	2.798,04	2.798,04	0,00
	Emendas Parlamentares Impositivas - Transferências do Estado	0,00	825,64	825,64	0,00
	Outras Especificações	0,00	514,12	514,12	0,00
	Operações de Crédito Internas - Outros Programas	0,00	9.253,79	9.253,79	0,00
13220000	Dividendos	0,00	38.530,24	38.530,24	0,00
13220011	Dividendos - Principal	0,00	38.530,24	38.530,24	0,00
	Recursos Ordinários	0,00	38.530,24	38.530,24	0,00
13300000	Delegação de Serviços Públicos Mediante Concessão, Permissão, Autorização ou Licença	0,00	1.275,00	1.275,00	0,00
13310000	Delegação para a Prestação dos Serviços de Transporte	0,00	1.275,00	1.275,00	0,00
13310100	Delegação para a Prestação dos Serviços de Transporte Rodoviário	0,00	1.275,00	1.275,00	0,00
13310111	Delegação para a Prestação dos Serviços de Transporte Rodoviário - Principal	0,00	1.275,00	1.275,00	0,00
	Recursos Ordinários	0,00	1.275,00	1.275,00	0,00
14000000	Receita Agropecuária	2.810,00	47.415,72	44.605,72	0,00
14000011	Receita Agropecuária - Principal	2.810,00	47.103,72	44.293,72	0,00
	Recursos Ordinários	2.810,00	47.103,72	44.293,72	0,00
14000013	Receita Agropecuária - Dívida Ativa	0,00	312,00	312,00	0,00
	Recursos Ordinários	0,00	312,00	312,00	0,00
16000000	Receita de Serviços	21.400,00	71.620,00	50.220,00	0,00
16900000	Outros Serviços	21.400,00	71.620,00	50.220,00	0,00
16909900	Outros Serviços	21.400,00	71.620,00	50.220,00	0,00
16909911	Outros Serviços - Principal	21.400,00	71.620,00	50.220,00	0,00
	Recursos Ordinários	21.400,00	71.620,00	50.220,00	0,00
17000000	Transferências Correntes	85.595.500,00	117.042.544,16	31.447.044,16	0,00
17100000	Transferências da União e de suas Entidades	33.287.500,00	44.992.004,65	11.704.504,65	0,00
17180000	Transferências da União - Específicas de Estados, DF e Municípios	33.287.500,00	44.992.004,65	11.704.504,65	0,00
17180100	Participação na Receita da União	22.708.000,00	29.990.907,40	7.282.907,40	0,00
17180121	Cota-Parte do Fundo de Participação dos Municípios - Cota Mensal - Principal	21.000.000,00	27.398.911,92	6.398.911,92	0,00
	Recursos Ordinários	12.600.000,00	16.439.347,14	3.839.347,14	0,00
	Receitas de Impostos e Transf de Impostos: Educação	5.250.000,00	6.849.727,96	1.599.727,96	0,00
	Receitas de Impostos e Transf de impostos: Saúde	3.150.000,00	4.109.836,82	959.836,82	0,00
17180131	Cota-Parte do Fundo de Participação dos Municípios - 1% Cota entregue no mês de dezembro - Principal	850.000,00	1.202.204,62	352.204,62	0,00
	Recursos Ordinários	637.500,00	901.653,47	264.153,47	0,00
	Receitas de Impostos e Transf de Impostos: Educação	212.500,00	300.551,15	88.051,15	0,00
17180141	Cota-Parte do Fundo de Participação dos Municípios - 1% Cota entregue no mês de julho - Principal	850.000,00	1.330.897,20	480.897,20	0,00
	Recursos Ordinários	637.500,00	998.172,90	360.672,90	0,00
	Receitas de Impostos e Transf de Impostos: Educação	212.500,00	332.724,30	120.224,30	0,00
17180151	Cota-Parte do Imposto Sobre a Propriedade Territorial Rural - Principal	8.000,00	35.191,00	27.191,00	0,00
	Recursos Ordinários	4.800,00	21.114,61	16.314,61	0,00
	Receitas de Impostos e Transf de Impostos: Educação	2.000,00	8.797,76	6.797,76	0,00

Comparativo da Receita Orçada com a Arrecadada - Anexo 10

Município de SÃO LOURENÇO DO OESTE

Competência: 2022

Código	Especificação	Orçada	Arrecadada	Diferença	
				Para Mais	Para Menos
	Receitas de Impostos e Transf de impostos: Saúde	1.200,00	5.278,63	4.078,63	0,00
17180172	Cota-Parte da Contribuição de Intervenção no Domínio Econômico - Multas e Juros de Mora	0,00	23.702,66	23.702,66	0,00
	Contribuição de Intervenção no Domínio Econômico - CIDE	0,00	23.702,66	23.702,66	0,00
17180200	Transferência da Compensação Financeira pela Exploração de Recursos Naturais	280.000,00	663.264,74	383.264,74	0,00
17180261	Cota-Parte do Fundo Especial do Petróleo – FEP - Principal	280.000,00	663.264,74	383.264,74	0,00
	Fundo Especial do Petróleo e Transferências Decorrentes de Compensação Financeira pela Exploraç	280.000,00	663.264,74	383.264,74	0,00
17180300	Transferência de Recursos do Sistema Único de Saúde – SUS – Repasses Fundo a Fundo - Bloco de Manute	7.002.000,00	10.466.519,56	3.464.519,56	0,00
17180311	Transferência de Recursos do SUS – Atenção Primária - Principal	3.580.000,00	6.845.481,22	3.265.481,22	0,00
	Transferências do Sistema Único de Saúde – SUS/União	3.580.000,00	5.945.481,22	2.365.481,22	0,00
	Emendas Parlamentares Individuais - Transferência especial (Inciso I do art. 1º EC 105/2019)	0,00	600.000,00	600.000,00	0,00
	Emendas de bancada de Parlamentares (EC nº 100/2019)	0,00	300.000,00	300.000,00	0,00
17180321	Transferência de Recursos do SUS – Atenção Especializada - Principal	3.140.000,00	3.246.303,20	106.303,20	0,00
	Transferências do Sistema Único de Saúde – SUS/União	3.140.000,00	2.746.303,20	0,00	393.696,80
	Emendas Parlamentares Individuais - Transferência especial (Inciso I do art. 1º EC 105/2019)	0,00	500.000,00	500.000,00	0,00
17180331	Transferência de Recursos do SUS – Vigilância em Saúde - Principal	138.000,00	232.686,70	94.686,70	0,00
	Transferências do Sistema Único de Saúde – SUS/União	138.000,00	232.686,70	94.686,70	0,00
17180341	Transferência de Recursos do SUS – Assistência Farmacêutica - Principal	144.000,00	142.048,44	0,00	1.951,56
	Transferências do Sistema Único de Saúde – SUS/União	144.000,00	142.048,44	0,00	1.951,56
17180500	Transferências de Recursos do Fundo Nacional do Desenvolvimento da Educação – FNDE	2.865.500,00	2.981.850,21	116.350,21	0,00
17180511	Transferências do Salário-Educação - Principal	2.100.000,00	2.455.827,69	355.827,69	0,00
	Salário-Educação	2.100.000,00	2.455.827,69	355.827,69	0,00
17180531	Transferências Diretas do FNDE referentes ao Programa Nacional de Alimentação Escolar – PNAE - Princ	665.500,00	411.684,33	0,00	253.815,67
	Recursos do Programa Nacional de Alimentação Escolar - PNAE	665.500,00	411.684,33	0,00	253.815,67
17180541	Transferências Diretas do FNDE referentes ao Programa Nacional de Apoio ao Transporte do Escolar – P	100.000,00	114.338,19	14.338,19	0,00
	Recursos do Programa Nacional de Apoio ao Transporte Escolar - PNATE	100.000,00	114.338,19	14.338,19	0,00
17181200	Transferências de Recursos do Fundo Nacional de Assistência Social – FNAS	432.000,00	430.357,48	0,00	1.642,52
17181211	Transferências de Recursos do Fundo Nacional de Assistência Social – FNAS - Principal	432.000,00	430.357,48	0,00	1.642,52
	Transferências do Sistema Único de Assistência Social – SUAS/União	432.000,00	430.357,48	0,00	1.642,52
17189900	Outras Transferências da União	0,00	459.105,26	459.105,26	0,00
17189911	Outras Transferências da União - Principal	0,00	459.105,26	459.105,26	0,00
	Recursos Ordinários	0,00	89.937,36	89.937,36	0,00
	Cessão onerosa - Lei nº 13.885/201	0,00	369.167,90	369.167,90	0,00
17200000	Transferências dos Estados e do Distrito Federal e de suas Entidades	32.472.000,00	44.879.381,11	12.407.381,11	0,00
17280000	Transferências dos Estados - Específicas de Estados, DF e Municípios	32.472.000,00	44.879.381,11	12.407.381,11	0,00
17280100	Participação na Receita dos Estados	31.860.000,00	42.561.420,91	10.701.420,91	0,00
17280111	Cota-Parte do ICMS - Principal	27.000.000,00	36.198.029,36	9.198.029,36	0,00
	Recursos Ordinários	16.200.000,00	21.718.817,58	5.518.817,58	0,00
	Receitas de Impostos e Transf de Impostos: Educação	6.750.000,00	9.049.507,34	2.299.507,34	0,00
	Receitas de Impostos e Transf de impostos: Saúde	4.050.000,00	5.429.704,44	1.379.704,44	0,00
17280121	Cota-Parte do IPVA - Principal	4.500.000,00	6.011.251,83	1.511.251,83	0,00
	Recursos Ordinários	2.700.000,00	3.606.751,01	906.751,01	0,00
	Receitas de Impostos e Transf de Impostos: Educação	1.125.000,00	1.502.812,85	377.812,85	0,00

Comparativo da Receita Orçada com a Arrecadada - Anexo 10

Município de SÃO LOURENÇO DO OESTE

Competência: 2022

Código	Especificação	Orçada	Arrecadada	Diferença	
				Para Mais	Para Menos
	Receitas de Impostos e Transf de impostos: Saúde	675.000,00	901.687,97	226.687,97	0,00
17280131	Cota-Parte do IPI - Municípios - Principal	300.000,00	352.139,72	52.139,72	0,00
	Recursos Ordinários	180.000,00	211.283,85	31.283,85	0,00
	Receitas de Impostos e Transf de Impostos: Educação	75.000,00	88.034,94	13.034,94	0,00
	Receitas de Impostos e Transf de impostos: Saúde	45.000,00	52.820,93	7.820,93	0,00
17280141	Cota-Parte da Contribuição de Intervenção no Domínio Econômico - Principal	60.000,00	0,00	0,00	60.000,00
	Contribuição de Intervenção no Domínio Econômico - CIDE	60.000,00	0,00	0,00	60.000,00
17280300	Transferência de Recursos do Estado para Programas de Saúde – Repasse Fundo a Fundo	193.000,00	762.632,41	569.632,41	0,00
17280311	Transferência de Recursos do Estado para Programas de Saúde – Repasse Fundo a Fundo - Principal	193.000,00	762.632,41	569.632,41	0,00
	Transferências do Sistema Único de Saúde – SUS/Estado	193.000,00	762.632,41	569.632,41	0,00
17281000	Transferência de Convênios dos Estados e do Distrito Federal e de Suas Entidades	419.000,00	1.005.327,79	586.327,79	0,00
17281021	Transferências de Convênio dos Estados Destinadas a Programas de Educação - Principal	260.000,00	528.339,87	268.339,87	0,00
	Transferências de Convênios – Estado/Educação	260.000,00	528.339,87	268.339,87	0,00
17281091	Outras Transferências de Convênio dos Estados - Principal	159.000,00	476.987,92	317.987,92	0,00
	Convênio de Trânsito - Militar	25.000,00	0,00	0,00	25.000,00
	Convênio de Trânsito - Civil	25.000,00	0,00	0,00	25.000,00
	Convênio de Trânsito - Prefeitura	75.000,00	334.403,42	259.403,42	0,00
	Transferências de Convênios – Estado/Outros (não relacionados à educação/saúde/assistência social)	0,00	67.584,50	67.584,50	0,00
	Transferências do Sistema Único de Assistência Social – SUAS/Estado	34.000,00	75.000,00	41.000,00	0,00
17289900	Outras Transferências dos Estados	0,00	550.000,00	550.000,00	0,00
17289911	Outras Transferências dos Estados - Principal	0,00	550.000,00	550.000,00	0,00
	Emendas Parlamentares Impositivas - Transferências do Estado	0,00	550.000,00	550.000,00	0,00
17400000	Transferências de Instituições Privadas	24.000,00	13.707,14	0,00	10.292,86
17480000	Transferências de Instituições Privadas - Específicas de Estados, DF e Municípios	24.000,00	13.707,14	0,00	10.292,86
17481000	Outras Transferência de Instituições Privadas para EST/DF/MUN - Não Especificadas Anteriormente	24.000,00	13.707,14	0,00	10.292,86
17481011	Outras Transferência de Instituições Privadas para EST/DF/MUN - Não Especificadas Anteriormente - Pr	24.000,00	13.707,14	0,00	10.292,86
	Recursos Ordinários	24.000,00	13.707,14	0,00	10.292,86
17500000	Transferências de Outras Instituições Públicas	19.800.000,00	27.122.778,74	7.322.778,74	0,00
17580000	Transferências de Outras Instituições Públicas - Específicas de Estados, DF e Municípios	19.800.000,00	27.122.778,74	7.322.778,74	0,00
17580100	Transferências de Recursos do Fundo de Manutenção e Desenvolvimento da Educação Básica e de Valoriza	19.800.000,00	27.122.778,74	7.322.778,74	0,00
17580111	Transferências de Recursos do Fundo de Manutenção e Desenvolvimento da Educação Básica e de Valoriza	19.800.000,00	27.122.778,74	7.322.778,74	0,00
	Transf. do FUNDEF/FUNDEB - (aplic. remuneração dos prof. do Magist. em efet exercício na Ed. Bá	13.860.000,00	18.985.945,03	5.125.945,03	0,00
	Transferências do FUNDEF/FUNDEB - (aplicação em outras despesas da Educação Básica)	5.940.000,00	8.136.833,71	2.196.833,71	0,00
17700000	Transferências de Pessoas Físicas	12.000,00	34.672,52	22.672,52	0,00
17700011	Transferências de Pessoas Físicas - Principal	12.000,00	34.672,52	22.672,52	0,00
	FIA Imposto de Renda	12.000,00	25.461,03	13.461,03	0,00
	Outras Especificações	0,00	9.211,49	9.211,49	0,00
19000000	Outras Receitas Correntes	735.830,00	1.457.426,68	721.596,68	0,00
19100000	Multas Administrativas, Contratuais e Judiciais	0,00	15.294,69	15.294,69	0,00
19100100	Multas Previstas em Legislação Específica	0,00	15.033,40	15.033,40	0,00
19100111	Multas Previstas em Legislação Específica - Principal	0,00	15.033,40	15.033,40	0,00

Comparativo da Receita Orçada com a Arrecadada - Anexo 10

Município de SÃO LOURENÇO DO OESTE

Competência: 2022

Código	Especificação	Orçada	Arrecadada	Diferença	
				Para Mais	Para Menos
	Recursos Ordinários	0,00	15.033,40	15.033,40	0,00
19100900	Multas e Juros Previstos em Contratos	0,00	261,29	261,29	0,00
19100911	Multas e Juros Previstos em Contratos - Principal	0,00	209,65	209,65	0,00
	Recursos Ordinários	0,00	209,65	209,65	0,00
19100913	Multas e Juros Previstos em Contratos - Dívida Ativa	0,00	51,64	51,64	0,00
	Recursos Ordinários	0,00	51,64	51,64	0,00
19200000	Indenizações, Restituições e Ressarcimentos	120.000,00	577.155,51	457.155,51	0,00
19210000	Indenizações	60.000,00	95.272,02	35.272,02	0,00
19219900	Outras Indenizações	60.000,00	95.272,02	35.272,02	0,00
19219911	Outras Indenizações - Principal	60.000,00	95.272,02	35.272,02	0,00
	Recursos Ordinários	60.000,00	95.272,02	35.272,02	0,00
19220000	Restituições	60.000,00	12.207,31	0,00	47.792,69
19229900	Outras Restituições	60.000,00	12.207,31	0,00	47.792,69
19229911	Outras Restituições - Principal	60.000,00	10.918,27	0,00	49.081,73
	Recursos Ordinários	60.000,00	10.918,27	0,00	49.081,73
19229915	Outras Restituições - Multas	0,00	1.289,04	1.289,04	0,00
	Convênio de Trânsito - Prefeitura	0,00	1.289,04	1.289,04	0,00
19280000	Indenizações, Restituições e Ressarcimentos - Específicas para Estados/DF/Municípios	0,00	469.676,18	469.676,18	0,00
19280200	Restituições - Específicas para Estados/DF/Municípios	0,00	469.676,18	469.676,18	0,00
19280291	Outras Restituições - Específicas para Estados/DF/Municípios - Não Especificadas Anteriormente - Pri	0,00	469.676,18	469.676,18	0,00
	Recursos Ordinários	0,00	469.676,18	469.676,18	0,00
19900000	Demais Receitas Correntes	615.830,00	864.976,48	249.146,48	0,00
19909900	Outras Receitas	615.830,00	864.976,48	249.146,48	0,00
19909911	Outras Receitas - Primárias - Principal	608.830,00	800.376,02	191.546,02	0,00
	Recursos Ordinários	608.830,00	800.376,02	191.546,02	0,00
19909912	Outras Receitas - Primárias - Multas e Juros de Mora	2.000,00	44,09	0,00	1.955,91
	Recursos Ordinários	2.000,00	44,09	0,00	1.955,91
19909913	Outras Receitas - Primárias - Dívida Ativa	3.000,00	24.098,80	21.098,80	0,00
	Recursos Ordinários	3.000,00	24.098,80	21.098,80	0,00
19909914	Outras Receitas - Primárias - Dívida Ativa - Multas e Juros de Mora da Dívida Ativa	2.000,00	40.457,57	38.457,57	0,00
	Recursos Ordinários	2.000,00	40.457,57	38.457,57	0,00
20000000	Receitas de Capital	24.000,00	27.989.033,35	27.965.033,35	0,00
21000000	Operações de Crédito	0,00	4.000.000,00	4.000.000,00	0,00
21100000	Operações de Crédito - Mercado Interno	0,00	4.000.000,00	4.000.000,00	0,00
21120000	Operações de Crédito Contratuais - Mercado Interno	0,00	4.000.000,00	4.000.000,00	0,00
21120011	Operações de Crédito Contratuais - Mercado Interno - Principal	0,00	4.000.000,00	4.000.000,00	0,00
	Operações de Crédito Internas - Outros Programas	0,00	4.000.000,00	4.000.000,00	0,00
22000000	Alienação de Bens	0,00	674.300,00	674.300,00	0,00
22100000	Alienação de Bens Móveis	0,00	674.300,00	674.300,00	0,00
22130000	Alienação de Bens Móveis e Semoventes	0,00	674.300,00	674.300,00	0,00
22130012	Alienação de Bens Móveis e Semoventes - Multas e Juros de Mora	0,00	660.900,00	660.900,00	0,00
	Alienações de Bens destinados a Outros Programas	0,00	660.900,00	660.900,00	0,00
22130013	Alienação de Bens Móveis e Semoventes - Dívida Ativa	0,00	13.400,00	13.400,00	0,00
	Alienações de Bens destinados a Outros Programas	0,00	13.400,00	13.400,00	0,00

Comparativo da Receita Orçada com a Arrecadada - Anexo 10

Município de SÃO LOURENÇO DO OESTE
Competência: 2022

Código	Especificação	Orçada	Arrecadada	Diferença	
				Para Mais	Para Menos
24000000	Transferências de Capital	24.000,00	23.314.733,35	23.290.733,35	0,00
24100000	Transferências da União e de suas Entidades	0,00	368.856,00	368.856,00	0,00
24180000	Transferências da União - Específicas de Estados, DF e Municípios	0,00	368.856,00	368.856,00	0,00
24181000	Transferência de Convênios da União e de suas Entidades	0,00	238.856,00	238.856,00	0,00
24181071	Transferências de Convênios da União destinadas a Programas de Infraestrutura em Transporte - Princi	0,00	238.856,00	238.856,00	0,00
	Transferências de Convênios – União/Outros (não relacionados à educação/saúde/assistência socia	0,00	238.856,00	238.856,00	0,00
24189900	Outras Transferências da União	0,00	130.000,00	130.000,00	0,00
24189911	Outras Transferências da União - Principal	0,00	130.000,00	130.000,00	0,00
	Transferências de Convênios – União/Outros (não relacionados à educação/saúde/assistência socia	0,00	130.000,00	130.000,00	0,00
24200000	Transferências dos Estados e do Distrito Federal e de suas Entidades	24.000,00	22.945.877,35	22.921.877,35	0,00
24280000	Transferências dos Estados, Distrito Federal, e de suas Entidades	24.000,00	22.945.877,35	22.921.877,35	0,00
24281000	Transferências de Convênios dos Estados e do Distrito Federal e de suas Entidades	24.000,00	22.945.877,35	22.921.877,35	0,00
24281021	Transferências de Convênios dos Estados destinadas a Programas de Educação - Principal	0,00	5.000.000,00	5.000.000,00	0,00
	Transferências de Convênios – Estado/Outros (não relacionados à educação/saúde/assistência socia	0,00	5.000.000,00	5.000.000,00	0,00
24281071	Transferências de Convênios dos Estados destinadas a Programas de Infraestrutura em Transporte - Pri	0,00	11.455.965,83	11.455.965,83	0,00
	Transferências de Convênios – Estado/Outros (não relacionados à educação/saúde/assistência socia	0,00	11.455.965,83	11.455.965,83	0,00
24281091	Outras Transferências de Convênio dos Estados - Principal	24.000,00	6.489.911,52	6.465.911,52	0,00
	Transferências de Convênios – Estado/Outros (não relacionados à educação/saúde/assistência socia	0,00	6.427.784,17	6.427.784,17	0,00
	Transferências do Sistema Único de Assistência Social – SUAS/Estado	24.000,00	51.903,54	27.903,54	0,00
	Outras Especificações	0,00	10.223,81	10.223,81	0,00
	(...) DEDUÇÕES	0,00	-89.379,50	0,00	89.379,50
10000000	Receitas Correntes	0,00	-89.373,66	0,00	89.373,66
11000000	Impostos, Taxas e Contribuições de Melhoria	0,00	-59.168,19	0,00	59.168,19
11100000	Impostos	0,00	-41.122,35	0,00	41.122,35
11130000	Impostos sobre a Renda e Proventos de Qualquer Natureza	0,00	-2.246,22	0,00	2.246,22
11130300	Imposto sobre a Renda - Retido na Fonte	0,00	-2.246,22	0,00	2.246,22
11130311	Imposto sobre a Renda - Retido na Fonte - Trabalho - Principal	0,00	-2.246,22	0,00	2.246,22
	Recursos Ordinários	0,00	-1.347,73	0,00	1.347,73
	Receitas de Impostos e Transf de Impostos: Educação	0,00	-561,55	0,00	561,55
	Receitas de Impostos e Transf de impostos: Saúde	0,00	-336,94	0,00	336,94
11180000	Impostos Específicos de Estados, DF e Municípios	0,00	-38.876,13	0,00	38.876,13
11180100	Impostos sobre o Patrimônio para Estados/DF/Municípios	0,00	-36.492,58	0,00	36.492,58
11180111	Imposto sobre a Propriedade Predial e Territorial Urbana - Principal	0,00	-16.763,62	0,00	16.763,62
	Recursos Ordinários	0,00	-10.058,17	0,00	10.058,17
	Receitas de Impostos e Transf de Impostos: Educação	0,00	-4.190,90	0,00	4.190,90
	Receitas de Impostos e Transf de impostos: Saúde	0,00	-2.514,55	0,00	2.514,55
11180141	Imposto sobre Transmissão "Inter Vivos" de Bens Imóveis e de Direitos Reais sobre Imóveis - Principa	0,00	-19.728,96	0,00	19.728,96
	Recursos Ordinários	0,00	-11.837,37	0,00	11.837,37
	Receitas de Impostos e Transf de Impostos: Educação	0,00	-4.932,24	0,00	4.932,24
	Receitas de Impostos e Transf de impostos: Saúde	0,00	-2.959,35	0,00	2.959,35
11180200	Impostos sobre a Produção, Circulação de Mercadorias e Serviços	0,00	-2.383,55	0,00	2.383,55

Comparativo da Receita Orçada com a Arrecadada - Anexo 10

Município de SÃO LOURENÇO DO OESTE

Competência: 2022

Código	Especificação	Orçada	Arrecadada	Diferença	
				Para Mais	Para Menos
11180231	Imposto sobre Serviços de Qualquer Natureza - Principal	0,00	-2.383,55	0,00	2.383,55
	Recursos Ordinários	0,00	-1.430,13	0,00	1.430,13
	Receitas de Impostos e Transf de Impostos: Educação	0,00	-595,90	0,00	595,90
	Receitas de Impostos e Transf de impostos: Saúde	0,00	-357,52	0,00	357,52
11200000	Taxas	0,00	-18.045,84	0,00	18.045,84
11210000	Taxas pelo Exercício do Poder de Polícia	0,00	-15.827,76	0,00	15.827,76
11210100	Taxas de Inspeção, Controle e Fiscalização	0,00	-15.827,76	0,00	15.827,76
11210111	Taxas de Inspeção, Controle e Fiscalização - Principal	0,00	-15.827,76	0,00	15.827,76
	Recursos Ordinários	0,00	-15.827,76	0,00	15.827,76
11220000	Taxas pela Prestação de Serviços	0,00	-2.218,08	0,00	2.218,08
11220100	Taxas pela Prestação de Serviços	0,00	-2.218,08	0,00	2.218,08
11220111	Taxas pela Prestação de Serviços - Principal	0,00	-2.218,08	0,00	2.218,08
	Recursos Ordinários	0,00	-2.218,08	0,00	2.218,08
13000000	Receita Patrimonial	0,00	-7.870,24	0,00	7.870,24
13100000	Exploração do Patrimônio Imobiliário do Estado	0,00	-328,87	0,00	328,87
13100100	Aluguéis, Arrendamentos, Foros, Laudêmios, Tarifas de Ocupação	0,00	-328,87	0,00	328,87
13100111	Aluguéis e Arrendamentos - Principal	0,00	-328,87	0,00	328,87
	Recursos Ordinários	0,00	-328,87	0,00	328,87
13200000	Valores Mobiliários	0,00	-7.541,37	0,00	7.541,37
13210000	Juros e Correções Monetárias	0,00	-7.541,37	0,00	7.541,37
13210011	Remuneração de Depósitos Bancários - Principal	0,00	-7.541,37	0,00	7.541,37
	Transferências de Convênios – Estado/Outros (não relacionados à educação/saúde/assistência social)	0,00	-7.483,50	0,00	7.483,50
	Outras Especificações	0,00	-57,87	0,00	57,87
17000000	Transferências Correntes	0,00	-22.335,23	0,00	22.335,23
17100000	Transferências da União e de suas Entidades	0,00	-21.630,91	0,00	21.630,91
17180000	Transferências da União - Específicas de Estados, DF e Municípios	0,00	-21.630,91	0,00	21.630,91
17180300	Transferência de Recursos do Sistema Único de Saúde – SUS – Repasses Fundo a Fundo - Bloco de Manute	0,00	-21.630,91	0,00	21.630,91
17180331	Transferência de Recursos do SUS – Vigilância em Saúde - Principal	0,00	-21.630,91	0,00	21.630,91
	Transferências do Sistema Único de Saúde – SUS/União	0,00	-21.630,91	0,00	21.630,91
17200000	Transferências dos Estados e do Distrito Federal e de suas Entidades	0,00	-704,32	0,00	704,32
17280000	Transferências dos Estados - Específicas de Estados, DF e Municípios	0,00	-704,32	0,00	704,32
17281000	Transferência de Convênios dos Estados e do Distrito Federal e de Suas Entidades	0,00	-704,32	0,00	704,32
17281091	Outras Transferências de Convênio dos Estados - Principal	0,00	-704,32	0,00	704,32
	Convênio de Trânsito - Prefeitura	0,00	-704,32	0,00	704,32
20000000	Receitas de Capital	0,00	-5,84	0,00	5,84
24000000	Transferências de Capital	0,00	-5,84	0,00	5,84
24200000	Transferências dos Estados e do Distrito Federal e de suas Entidades	0,00	-5,84	0,00	5,84
24280000	Transferências dos Estados, Distrito Federal, e de suas Entidades	0,00	-5,84	0,00	5,84
24281000	Transferências de Convênios dos Estados e do Distrito Federal e de suas Entidades	0,00	-5,84	0,00	5,84
24281091	Outras Transferências de Convênio dos Estados - Principal	0,00	-5,84	0,00	5,84
	Outras Especificações	0,00	-5,84	0,00	5,84
(...) DEDUÇÕES FUNDEB		-10.561.600,00	-14.001.777,73	0,00	3.440.177,73

Comparativo da Receita Orçada com a Arrecadada - Anexo 10

Município de SÃO LOURENÇO DO OESTE

Competência: 2022

Código	Especificação	Orçada	Arrecadada	Diferença	
				Para Mais	Para Menos
10000000	Receitas Correntes	-10.561.600,00	-14.001.777,73	0,00	3.440.177,73
17000000	Transferências Correntes	-10.561.600,00	-14.001.777,73	0,00	3.440.177,73
17100000	Transferências da União e de suas Entidades	-4.201.600,00	-5.486.820,58	0,00	1.285.220,58
17180000	Transferências da União - Específicas de Estados, DF e Municípios	-4.201.600,00	-5.486.820,58	0,00	1.285.220,58
17180100	Participação na Receita da União	-4.201.600,00	-5.486.820,58	0,00	1.285.220,58
17180121	Cota-Parte do Fundo de Participação dos Municípios - Cota Mensal - Principal	-4.200.000,00	-5.479.782,39	0,00	1.279.782,39
	Receitas de Impostos e Transf de Impostos: Educação	-4.200.000,00	-5.479.782,39	0,00	1.279.782,39
17180151	Cota-Parte do Imposto Sobre a Propriedade Territorial Rural - Principal	-1.600,00	-7.038,19	0,00	5.438,19
	Receitas de Impostos e Transf de Impostos: Educação	-1.600,00	-7.038,19	0,00	5.438,19
17200000	Transferências dos Estados e do Distrito Federal e de suas Entidades	-6.360.000,00	-8.514.957,15	0,00	2.154.957,15
17280000	Transferências dos Estados - Específicas de Estados, DF e Municípios	-6.360.000,00	-8.514.957,15	0,00	2.154.957,15
17280100	Participação na Receita dos Estados	-6.360.000,00	-8.514.957,15	0,00	2.154.957,15
17280111	Cota-Parte do ICMS - Principal	-5.400.000,00	-7.239.605,98	0,00	1.839.605,98
	Receitas de Impostos e Transf de Impostos: Educação	-5.400.000,00	-7.239.605,98	0,00	1.839.605,98
17280121	Cota-Parte do IPVA - Principal	-900.000,00	-1.204.923,21	0,00	304.923,21
	Receitas de Impostos e Transf de Impostos: Educação	-900.000,00	-1.204.923,21	0,00	304.923,21
17280131	Cota-Parte do IPI - Municípios - Principal	-60.000,00	-70.427,96	0,00	10.427,96
	Receitas de Impostos e Transf de Impostos: Educação	-60.000,00	-70.427,96	0,00	10.427,96
Totais		96.800.000,00	161.418.206,21	64.618.206,21	0,00

Comparativo da Despesa Autorizada com a Realizada - Anexo 11

Município de SÃO LOURENÇO DO OESTE

Competência: 2022

Unidade Gestora: Prefeitura Municipal de São Lourenço do Oeste

Código	Títulos	Autorizada R\$			Despesa Realizada	Diferenças
		Créd. Orçam. e Suplemen.	Créd. Esp. e Extraord.	Total		
02001	GABINETE DO PREFEITO MUNICIPAL - GPM	1.506.165,00	0,00	1.506.165,00	1.504.080,22	2.084,78
02001.04	Administração	1.349.000,00	0,00	1.349.000,00	1.347.999,59	1.000,41
02001.04.122	Administração Geral	1.349.000,00	0,00	1.349.000,00	1.347.999,59	1.000,41
02001.04.122.02.000002	Manutenção do Gabinete do Prefeito e Vice-Prefeito	1.349.000,00	0,00	1.349.000,00	1.347.999,59	1.000,41
3.1.90.00.00	Aplicações Diretas	1.147.000,00	0,00	1.147.000,00	1.146.999,60	0,40
3.1.90.11.00	Vencimentos e Vantagens Fixas (Pessoal Civil)				965.441,54	
3.1.90.11.01	vencimentos e salários				965.441,54	
3.1.90.13.00	Obrigações Patronais				181.558,06	
3.1.90.13.02	contribuições previdenciárias – INSS				181.558,06	
3.3.90.00.00	Aplicações Diretas	197.000,00	0,00	197.000,00	197.000,00	0,00
3.3.90.14.00	Diárias Civil				96.423,90	
3.3.90.14.14	diárias no país – civil				96.423,90	
3.3.90.30.00	Material de Consumo				6.381,43	
3.3.90.30.07	gêneros de alimentação				415,71	
3.3.90.30.26	material elétrico e eletrônico				1.213,12	
3.3.90.30.31	sementes, mudas de plantas e insumos				1.867,00	
3.3.90.30.39	material para manutenção de veículos				2.310,00	
3.3.90.30.99	outros materiais de consumo				575,60	
3.3.90.33.00	Passagens e Despesas com Locomoção				48.232,89	
3.3.90.33.01	passagens para o país				48.232,89	
3.3.90.39.00	Outros Serviços de Terceiros (Pessoa Jurídica)				45.961,78	
3.3.90.39.15	limpeza de veículos				65,00	
3.3.90.39.17	manutenção e conservação de máquinas e equipamentos				80,00	
3.3.90.39.19	manutenção e conservação de veículos				964,58	
3.3.90.39.40	programa de alimentação do trabalhador				36.206,24	
3.3.90.39.69	seguros em geral				660,51	

Comparativo da Despesa Autorizada com a Realizada - Anexo 11

Município de SÃO LOURENÇO DO OESTE

Competência: 2022

Código	Títulos	Autorizada R\$			Despesa Realizada	Diferenças
		Créd. Orçam. e Suplemen.	Créd. Esp. e Extraord.	Total		
3.3.90.39.88	serviços de publicidade e propaganda				5.565,45	
3.3.90.39.99	outros serviços de terceiros – pessoa jurídica				2.420,00	
4.4.90.00.00	Aplicações Diretas	5.000,00	0,00	5.000,00	3.999,99	1.000,01
4.4.90.52.00	Equipamentos e Material Permanente				3.999,99	
4.4.90.52.35	equipamentos de processamento de dados				3.999,99	
02001.14	Direitos da Cidadania	157.165,00	0,00	157.165,00	156.080,63	1.084,37
02001.14.062	Defesa do Interesse Público no Processo Judiciário	157.165,00	0,00	157.165,00	156.080,63	1.084,37
02001.14.062.02.000044	Manutenção do PROCON	157.165,00	0,00	157.165,00	156.080,63	1.084,37
3.1.90.00.00	Aplicações Diretas	154.000,00	0,00	154.000,00	152.916,79	1.083,21
3.1.90.11.00	Vencimentos e Vantagens Fixas (Pessoal Civil)				120.358,46	
3.1.90.11.01	vencimentos e salários				120.358,46	
3.1.90.13.00	Obrigações Patronais				32.558,33	
3.1.90.13.02	contribuições previdenciárias – INSS				32.558,33	
3.3.90.00.00	Aplicações Diretas	415,00	0,00	415,00	413,84	1,16
3.3.90.14.00	Diárias Civil				413,84	
3.3.90.14.14	diárias no país – civil				413,84	
4.4.90.00.00	Aplicações Diretas	2.750,00	0,00	2.750,00	2.750,00	0,00
4.4.90.52.00	Equipamentos e Material Permanente				2.750,00	
4.4.90.52.35	equipamentos de processamento de dados				2.750,00	
03001	PROCURADORIA GERAL DO MUNICÍPIO - PGM	953.000,00	0,00	953.000,00	941.265,24	11.734,76
03001.02	Judiciária	953.000,00	0,00	953.000,00	941.265,24	11.734,76
03001.02.062	Defesa do Interesse Público no Processo Judiciário	953.000,00	0,00	953.000,00	941.265,24	11.734,76
03001.02.062.02.000004	Manutencao da Procuradoria Geral do Município	953.000,00	0,00	953.000,00	941.265,24	11.734,76
3.1.90.00.00	Aplicações Diretas	769.000,00	0,00	769.000,00	766.379,59	2.620,41
3.1.90.11.00	Vencimentos e Vantagens Fixas (Pessoal Civil)				648.716,05	
3.1.90.11.01	vencimentos e salários				648.716,05	
3.1.90.13.00	Obrigações Patronais				117.663,54	

Comparativo da Despesa Autorizada com a Realizada - Anexo 11

Município de SÃO LOURENÇO DO OESTE

Competência: 2022

Código	Títulos	Autorizada R\$			Despesa Realizada	Diferenças
		Créd. Orçam. e Suplemen.	Créd. Esp. e Extraord.	Total		
3.1.90.13.02	contribuições previdenciárias – INSS				117.663,54	
3.3.90.00.00	Aplicações Diretas	180.000,00	0,00	180.000,00	172.387,65	7.612,35
3.3.90.14.00	Diárias Civil				12.001,36	
3.3.90.14.14	diárias no país – civil				12.001,36	
3.3.90.30.00	Material de Consumo				8.230,03	
3.3.90.30.16	material de expediente				770,00	
3.3.90.30.24	material para manutenção de bens imóveis				7.460,03	
3.3.90.33.00	Passagens e Despesas com Locomoção				8.700,20	
3.3.90.33.01	passagens para o país				8.700,20	
3.3.90.39.00	Outros Serviços de Terceiros (Pessoa Jurídica)				42.802,28	
3.3.90.39.40	programa de alimentação do trabalhador				32.114,28	
3.3.90.39.99	outros serviços de terceiros – pessoa jurídica				10.688,00	
3.3.90.40.00	Serviços de Tecnologia da Informação e Comunicação (TIC) – Pessoa Jurídica				9.565,30	
3.3.90.40.01	Locação de Equipamentos e Softwares				9.565,30	
3.3.90.47.00	Obrigações Tributárias e Contributivas				91.088,48	
3.3.90.47.10	taxas				91.088,48	
4.4.90.00.00	Aplicações Diretas	4.000,00	0,00	4.000,00	2.498,00	1.502,00
4.4.90.52.00	Equipamentos e Material Permanente				2.498,00	
4.4.90.52.30	máquinas e equipamentos energéticos				179,00	
4.4.90.52.35	equipamentos de processamento de dados				1.020,00	
4.4.90.52.42	mobiliário em geral				1.299,00	
04001	CONTROLADORIA GERAL DO MUNICÍPIO - CGM	352.000,00	0,00	352.000,00	342.344,69	9.655,31
04001.04	Administração	352.000,00	0,00	352.000,00	342.344,69	9.655,31
04001.04.124	Controle Interno	352.000,00	0,00	352.000,00	342.344,69	9.655,31
04001.04.124.02.000005	Manutenção da Controladoria Geral do Município	352.000,00	0,00	352.000,00	342.344,69	9.655,31
3.1.90.00.00	Aplicações Diretas	326.000,00	0,00	326.000,00	324.992,74	1.007,26
3.1.90.11.00	Vencimentos e Vantagens Fixas (Pessoal Civil)				271.967,64	

Comparativo da Despesa Autorizada com a Realizada - Anexo 11

Município de SÃO LOURENÇO DO OESTE

Competência: 2022

Código	Títulos	Autorizada R\$			Despesa Realizada	Diferenças
		Créd. Orçam. e Suplemen.	Créd. Esp. e Extraord.	Total		
3.1.90.11.01	vencimentos e salários				271.967,64	
3.1.90.13.00	Obrigações Patronais				53.025,10	
3.1.90.13.02	contribuições previdenciárias – INSS				53.025,10	
3.3.90.00.00	Aplicações Diretas	20.000,00	0,00	20.000,00	17.351,95	2.648,05
3.3.90.14.00	Diárias Civil				5.431,65	
3.3.90.14.14	diárias no país – civil				5.431,65	
3.3.90.30.00	Material de Consumo				1.125,00	
3.3.90.30.16	material de expediente				1.000,00	
3.3.90.30.17	material de processamento de dados				125,00	
3.3.90.39.00	Outros Serviços de Terceiros (Pessoa Jurídica)				10.795,30	
3.3.90.39.12	locação de máquinas e equipamentos				197,86	
3.3.90.39.40	programa de alimentação do trabalhador				8.993,44	
3.3.90.39.99	outros serviços de terceiros – pessoa jurídica				1.604,00	
4.4.90.00.00	Aplicações Diretas	6.000,00	0,00	6.000,00	0,00	6.000,00
05001	CONTADORIA GERAL DO MUNICÍPIO - CCM	866.000,00	0,00	866.000,00	854.666,77	11.333,23
05001.04	Administração	866.000,00	0,00	866.000,00	854.666,77	11.333,23
05001.04.123	Administração Financeira	866.000,00	0,00	866.000,00	854.666,77	11.333,23
05001.04.123.02.000010	Manutencao da Contadoria Geral do Município	866.000,00	0,00	866.000,00	854.666,77	11.333,23
3.1.90.00.00	Aplicações Diretas	755.000,00	0,00	755.000,00	753.007,35	1.992,65
3.1.90.11.00	Vencimentos e Vantagens Fixas (Pessoal Civil)				630.525,26	
3.1.90.11.01	vencimentos e salários				630.525,26	
3.1.90.13.00	Obrigações Patronais				122.482,09	
3.1.90.13.02	contribuições previdenciárias – INSS				122.482,09	
3.3.90.00.00	Aplicações Diretas	100.902,00	0,00	100.902,00	91.561,42	9.340,58
3.3.90.14.00	Diárias Civil				2.483,04	
3.3.90.14.14	diárias no país – civil				2.483,04	
3.3.90.30.00	Material de Consumo				13.524,00	

Comparativo da Despesa Autorizada com a Realizada - Anexo 11

Município de SÃO LOURENÇO DO OESTE

Competência: 2022

Código	Títulos	Autorizada R\$			Despesa Realizada	Diferenças
		Créd. Orçam. e Suplemen.	Créd. Esp. e Extraord.	Total		
3.3.90.30.99	outros materiais de consumo				13.524,00	
3.3.90.39.00	Outros Serviços de Terceiros (Pessoa Jurídica)				36.009,11	
3.3.90.39.12	locação de máquinas e equipamentos				891,20	
3.3.90.39.16	manutenção e conservação de bens imóveis				1.109,99	
3.3.90.39.40	programa de alimentação do trabalhador				33.427,92	
3.3.90.39.99	outros serviços de terceiros – pessoa jurídica				580,00	
3.3.90.40.00	Serviços de Tecnologia da Informação e Comunicação (TIC) – Pessoa Jurídica				39.545,27	
3.3.90.40.01	Locação de Equipamentos e Softwares				39.545,27	
4.4.90.00.00	Aplicações Diretas	10.098,00	0,00	10.098,00	10.098,00	0,00
4.4.90.52.00	Equipamentos e Material Permanente				10.098,00	
4.4.90.52.35	equipamentos de processamento de dados				5.474,00	
4.4.90.52.36	máquinas, instalações e utensílios de escritório				790,00	
4.4.90.52.42	mobiliário em geral				3.834,00	
06001	SECRETARIA ADMINISTRACAO, FAZENDA E PLANEJAMENTO	12.426.294,50	0,00	12.426.294,50	12.205.898,34	220.396,16
06001.04	Administração	9.939.024,50	0,00	9.939.024,50	9.926.549,37	12.475,13
06001.04.122	Administração Geral	9.389.024,50	0,00	9.389.024,50	9.377.558,37	11.466,13
06001.04.122.01.000104	Construção, Reforma e Aquisição de Bens Imóveis	37.170,00	0,00	37.170,00	28.669,51	8.500,49
3.3.90.00.00	Aplicações Diretas	0,00	0,00	0,00	0,00	0,00
4.4.90.00.00	Aplicações Diretas	37.170,00	0,00	37.170,00	28.669,51	8.500,49
4.4.90.51.00	Obras e Instalações				28.669,51	
4.4.90.51.80	estudos e projetos				0,00	
4.4.90.51.99	outras obras e instalações				28.669,51	
4.5.90.00.00	Aplicações Diretas	0,00	0,00	0,00	0,00	0,00
06001.04.122.02.000006	Manutencao da Secretaria de Administracao, Fazenda e Planejamento	8.325.324,50	0,00	8.325.324,50	8.322.363,52	2.960,98
3.1.90.00.00	Aplicações Diretas	2.678.568,00	0,00	2.678.568,00	2.677.982,00	586,00
3.1.90.11.00	Vencimentos e Vantagens Fixas (Pessoal Civil)				1.947.669,59	
3.1.90.11.01	vencimentos e salários				1.947.669,59	

Comparativo da Despesa Autorizada com a Realizada - Anexo 11

Município de SÃO LOURENÇO DO OESTE

Competência: 2022

Código	Títulos	Autorizada R\$			Despesa Realizada	Diferenças
		Créd. Orçam. e Suplemen.	Créd. Esp. e Extraord.	Total		
3.1.90.13.00	Obrigações Patronais				406.955,86	
3.1.90.13.02	contribuições previdenciárias – INSS				406.955,86	
3.1.90.34.00	Outras Despesas de Pessoal Decorrentes de Contratos de Terceirização				273.819,40	
3.1.90.34.01	substituição de mão-de-obra (LRF, art. 18, §1º)				273.819,40	
3.1.90.94.00	Indenizações e Restituições Trabalhistas				49.537,15	
3.1.90.94.07	indenização por demissão de servidor ou empregado				49.537,15	
3.3.50.00.00	Transferências a Instituições Privadas sem Fins Lucrativos	924.000,00	0,00	924.000,00	923.474,42	525,58
3.3.50.41.00	Contribuições				923.474,42	
3.3.50.41.99	outras contribuições				923.474,42	
3.3.90.00.00	Aplicações Diretas	4.300.324,50	0,00	4.300.324,50	4.298.741,61	1.582,89
3.3.90.14.00	Diárias Civil				80.303,87	
3.3.90.14.14	diárias no país – civil				80.303,87	
3.3.90.30.00	Material de Consumo				348.700,72	
3.3.90.30.01	combustíveis e lubrificantes automotivos				33.884,45	
3.3.90.30.04	gás engarrafado				2.918,40	
3.3.90.30.07	gêneros de alimentação				55.403,79	
3.3.90.30.14	material educativo e esportivo				67.584,50	
3.3.90.30.16	material de expediente				25.732,28	
3.3.90.30.17	material de processamento de dados				3.341,91	
3.3.90.30.21	material de copa e cozinha				1.518,05	
3.3.90.30.22	material de limpeza e produção de higienização				32.603,13	
3.3.90.30.23	uniformes, tecidos e aviamentos				296,70	
3.3.90.30.24	material para manutenção de bens imóveis				38.394,75	
3.3.90.30.25	material para manutenção de bens móveis				952,48	
3.3.90.30.26	material elétrico e eletrônico				3.340,04	
3.3.90.30.28	material de proteção e segurança				47.594,50	
3.3.90.30.39	material para manutenção de veículos				5.544,06	

Comparativo da Despesa Autorizada com a Realizada - Anexo 11

Município de SÃO LOURENÇO DO OESTE

Competência: 2022

Código	Títulos	Autorizada R\$			Despesa Realizada	Diferenças
		Créd. Orçam. e Suplemen.	Créd. Esp. e Extraord.	Total		
3.3.90.30.50	bandeiras, flâmulas e insígnias				2.500,00	
3.3.90.30.99	outros materiais de consumo				10.351,68	
3.3.90.30.47	aquisição de softwares				16.740,00	
3.3.90.33.00	Passagens e Despesas com Locomoção				24.073,83	
3.3.90.33.01	passagens para o país				24.073,83	
3.3.90.35.00	Serviços de Consultoria				155.625,00	
3.3.90.35.01	assessoria e consultoria técnica ou jurídica				155.625,00	
3.3.90.36.00	Outros Serviços de Terceiros (Pessoa Física)				15.374,55	
3.3.90.36.99	outros serviços de terceiros – pessoa física				15.374,55	
3.3.90.39.00	Outros Serviços de Terceiros (Pessoa Jurídica)				2.073.066,46	
3.3.90.39.01	assinatura de periódicos e anuidades				1.620,00	
3.3.90.39.05	serviços técnicos profissionais				286.260,60	
3.3.90.39.10	locação de imóveis				86.400,00	
3.3.90.39.12	locação de máquinas e equipamentos				1.459,52	
3.3.90.39.16	manutenção e conservação de bens imóveis				18.126,63	
3.3.90.39.17	manutenção e conservação de máquinas e equipamentos				1.607,00	
3.3.90.39.19	manutenção e conservação de veículos				2.148,71	
3.3.90.39.40	programa de alimentação do trabalhador				182.081,69	
3.3.90.39.41	fornecimento de alimentação				3.181,67	
3.3.90.39.43	serviços de energia elétrica				147.305,80	
3.3.90.39.44	serviços de água e esgoto				4.456,83	
3.3.90.39.47	serviços de comunicação em geral				27.333,91	
3.3.90.39.63	serviços gráficos e editoriais				8.930,79	
3.3.90.39.69	seguros em geral				14.251,13	
3.3.90.39.77	vigilância ostensiva/monitorada				1.456,90	
3.3.90.39.80	hospedagens				780,00	
3.3.90.39.81	serviços bancários				107.650,70	

Comparativo da Despesa Autorizada com a Realizada - Anexo 11

Município de SÃO LOURENÇO DO OESTE

Competência: 2022

Código	Títulos	Autorizada R\$			Despesa Realizada	Diferenças
		Créd. Orçam. e Suplemen.	Créd. Esp. e Extraord.	Total		
3.3.90.39.88	serviços de publicidade e propaganda				428.324,22	
3.3.90.39.90	serviços de publicidade legal				39.432,40	
3.3.90.39.99	outros serviços de terceiros – pessoa jurídica				709.000,77	
3.3.90.39.64	Telefonia Fixa e Móvel (Que Não Integrem Pacote de Comunicação De Dados)				1.257,19	
3.3.90.40.00	Serviços de Tecnologia da Informação e Comunicação (TIC) – Pessoa Jurídica				538.238,42	
3.3.90.40.01	Locação de Equipamentos e Softwares				376.890,67	
3.3.90.40.04	Comunicação de Dados				132.391,93	
3.3.90.40.05	Serviços de Telefonia Fixa d Móvel (Quando Integrarem Pacote de Comunicação de Dados)				16.889,22	
3.3.90.40.07	Suporte de Infraestrutura de Tic				12.066,60	
3.3.90.47.00	Obrigações Tributárias e Contributivas				1.058.143,86	
3.3.90.47.10	taxas				58.143,86	
3.3.90.47.12	contribuição para o PIS/PASEP				1.000.000,00	
3.3.90.93.00	Indenizações e Restituições				5.214,90	
3.3.90.93.01	indenizações				5.214,90	
3.3.93.00.00	Aplicação Direta Decorrente de Operação de Órgãos, Fundos e Entidades dos Orçam. Fiscal e da Segurid	600,00	0,00	600,00	333,56	266,44
3.3.93.39.00	Outros Serviços de Terceiros (Pessoa Jurídica)				333,56	
3.3.93.39.99	outros serviços de terceiros – pessoa jurídica				333,56	
4.4.90.00.00	Aplicações Diretas	421.832,00	0,00	421.832,00	421.831,93	0,07
4.4.90.51.00	Obras e Instalações				302.272,56	
4.4.90.51.80	estudos e projetos				5.500,00	
4.4.90.51.99	outras obras e instalações				296.772,56	
4.4.90.52.00	Equipamentos e Material Permanente				119.559,37	
4.4.90.52.06	aparelhos e equipamentos de comunicação				2.467,92	
4.4.90.52.12	aparelhos e utensílios domésticos				25.704,21	
4.4.90.52.33	equipamentos para áudio, vídeo e foto				32.137,90	
4.4.90.52.35	equipamentos de processamento de dados				21.553,00	

Comparativo da Despesa Autorizada com a Realizada - Anexo 11

Município de SÃO LOURENÇO DO OESTE

Competência: 2022

Código	Títulos	Autorizada R\$			Despesa Realizada	Diferenças
		Créd. Orçam. e Suplemen.	Créd. Esp. e Extraord.	Total		
4.4.90.52.42	mobiliário em geral				18.750,34	
4.4.90.52.99	outros equipamentos e material permanente				18.946,00	
06001.04.122.02.000086	Auxílio Financeiro para Entidades	1.026.530,00	0,00	1.026.530,00	1.026.525,34	4,66
3.3.50.00.00	Transferências a Instituições Privadas sem Fins Lucrativos	1.026.530,00	0,00	1.026.530,00	1.026.525,34	4,66
3.3.50.41.00	Contribuições				1.026.525,34	
3.3.50.41.99	outras contribuições				1.026.525,34	
06001.04.845	Transferências	550.000,00	0,00	550.000,00	548.991,00	1.009,00
06001.04.845.02.000007	Parcerias com entidades municipalistas	550.000,00	0,00	550.000,00	548.991,00	1.009,00
3.1.71.00.00	Transferência a Consórcios Público	41.800,00	0,00	41.800,00	41.781,82	18,18
3.1.71.70.00	Rateio pela Participação em Consórcio Público				41.781,82	
3.1.71.70.01	Participação em Consórcio Público				1.281,82	
3.1.71.70.00	detalhamento opcional para modalidade de aplicação 71				40.500,00	
3.3.50.00.00	Transferências a Instituições Privadas sem Fins Lucrativos	449.200,00	0,00	449.200,00	449.196,00	4,00
3.3.50.41.00	Contribuições				449.196,00	
3.3.50.41.99	outras contribuições				449.196,00	
3.3.71.00.00	Transferência a Consórcios Público	37.000,00	0,00	37.000,00	36.300,00	700,00
3.3.71.70.00	Rateio pela Participação em Consórcio Público				36.300,00	
3.3.71.70.01	Participação em Consórcio Público				12.000,00	
3.3.71.70.00	detalhamento opcional para modalidade de aplicação 71				24.300,00	
3.3.93.00.00	Aplicação Direta Decorrente de Operação de Órgãos, Fundos e Entidades dos Orçam. Fiscal e da Segurid	14.000,00	0,00	14.000,00	13.995,00	5,00
3.3.93.39.00	Outros Serviços de Terceiros (Pessoa Jurídica)				13.995,00	
3.3.93.39.99	outros serviços de terceiros – pessoa jurídica				13.995,00	
4.4.71.00.00	Transferência a Consórcios Público	8.000,00	0,00	8.000,00	7.718,18	281,82
4.4.71.70.00	Rateio pela Participação em Consórcio Público				7.718,18	
4.4.71.70.01	Participação em Consórcio Público				1.718,18	
4.4.71.70.00	detalhamento opcional para modalidade de aplicação 71				6.000,00	
06001.06	Segurança Pública	1.372.720,00	0,00	1.372.720,00	1.164.804,43	207.915,57

Comparativo da Despesa Autorizada com a Realizada - Anexo 11

Município de SÃO LOURENÇO DO OESTE

Competência: 2022

Código	Títulos	Autorizada R\$			Despesa Realizada	Diferenças
		Créd. Orçam. e Suplemen.	Créd. Esp. e Extraord.	Total		
06001.06.181	Policimento	1.372.720,00	0,00	1.372.720,00	1.164.804,43	207.915,57
06001.06.181.02.000008	Manutenção dos serviços de segurança pública	1.372.720,00	0,00	1.372.720,00	1.164.804,43	207.915,57
3.3.30.00.00	Transferências a Estados e ao Distrito Federal	101.988,90	0,00	101.988,90	85.915,26	16.073,64
3.3.30.81.00	Distribuição Constitucional ou Legal de Receitas				85.915,26	
3.3.30.81.07	participação do estado – Multas de Trânsito				85.915,26	
3.3.90.00.00	Aplicações Diretas	864.651,10	0,00	864.651,10	717.232,65	147.418,45
3.3.90.30.00	Material de Consumo				445.442,78	
3.3.90.30.01	combustíveis e lubrificantes automotivos				26.478,91	
3.3.90.30.04	gás engarrafado				3.437,00	
3.3.90.30.07	gêneros de alimentação				132.550,57	
3.3.90.30.09	material farmacológico				224,64	
3.3.90.30.16	material de expediente				2.545,23	
3.3.90.30.17	material de processamento de dados				1.965,00	
3.3.90.30.21	material de copa e cozinha				3.666,12	
3.3.90.30.22	material de limpeza e produção de higienização				7.157,87	
3.3.90.30.23	uniformes, tecidos e aviamentos				21.158,70	
3.3.90.30.24	material para manutenção de bens imóveis				11.707,32	
3.3.90.30.25	material para manutenção de bens móveis				5.042,50	
3.3.90.30.26	material elétrico e eletrônico				10.499,65	
3.3.90.30.28	material de proteção e segurança				1.958,00	
3.3.90.30.30	material para comunicações				410,00	
3.3.90.30.31	sementes, mudas de plantas e insumos				860,00	
3.3.90.30.36	material hospitalar				1.611,47	
3.3.90.30.39	material para manutenção de veículos				111.112,35	
3.3.90.30.42	ferramentas				99,30	
3.3.90.30.44	material de sinalização visual e afins				59.141,18	
3.3.90.30.50	bandeiras, flâmulas e insígnias				1.080,00	

Comparativo da Despesa Autorizada com a Realizada - Anexo 11

Município de SÃO LOURENÇO DO OESTE

Competência: 2022

Código	Títulos	Autorizada R\$			Despesa Realizada	Diferenças
		Créd. Orçam. e Suplemen.	Créd. Esp. e Extraord.	Total		
3.3.90.30.99	outros materiais de consumo				42.736,97	
3.3.90.36.00	Outros Serviços de Terceiros (Pessoa Física)				1.028,88	
3.3.90.36.99	outros serviços de terceiros – pessoa física				1.028,88	
3.3.90.39.00	Outros Serviços de Terceiros (Pessoa Jurídica)				268.641,91	
3.3.90.39.15	limpeza de veículos				5.920,00	
3.3.90.39.16	manutenção e conservação de bens imóveis				9.615,44	
3.3.90.39.17	manutenção e conservação de máquinas e equipamentos				11.938,35	
3.3.90.39.19	manutenção e conservação de veículos				44.430,73	
3.3.90.39.41	fornecimento de alimentação				46.186,00	
3.3.90.39.43	serviços de energia elétrica				16.419,29	
3.3.90.39.44	serviços de água e esgoto				2.378,52	
3.3.90.39.50	serviços médico-hospitalar, odontológico e laboratorial				290,00	
3.3.90.39.63	serviços gráficos e editoriais				1.073,50	
3.3.90.39.69	seguros em geral				1.811,04	
3.3.90.39.81	serviços bancários				60.116,60	
3.3.90.39.99	outros serviços de terceiros – pessoa jurídica				65.869,84	
3.3.90.39.64	Telefonia Fixa e Móvel (Que Não Integrem Pacote de Comunicação De Dados)				2.592,60	
3.3.90.40.00	Serviços de Tecnologia da Informação e Comunicação (TIC) – Pessoa Jurídica				800,00	
3.3.90.40.04	Comunicação de Dados				800,00	
3.3.90.47.00	Obrigações Tributárias e Contributivas				1.319,08	
3.3.90.47.10	taxas				1.319,08	
3.3.93.00.00	Aplicação Direta Decorrente de Operação de Órgãos, Fundos e Entidades dos Orçam. Fiscal e da Segurid	12.080,00	0,00	12.080,00	1.818,57	10.261,43
3.3.93.39.00	Outros Serviços de Terceiros (Pessoa Jurídica)				1.818,57	
3.3.93.39.99	outros serviços de terceiros – pessoa jurídica				1.818,57	
4.4.90.00.00	Aplicações Diretas	394.000,00	0,00	394.000,00	359.837,95	34.162,05
4.4.90.52.00	Equipamentos e Material Permanente				359.837,95	
4.4.90.52.06	aparelhos e equipamentos de comunicação				0,00	

Comparativo da Despesa Autorizada com a Realizada - Anexo 11

Município de SÃO LOURENÇO DO OESTE

Competência: 2022

Código	Títulos	Autorizada R\$			Despesa Realizada	Diferenças
		Créd. Orçam. e Suplemen.	Créd. Esp. e Extraord.	Total		
4.4.90.52.12	aparelhos e utensílios domésticos				7.298,38	
4.4.90.52.30	máquinas e equipamentos energéticos				230,00	
4.4.90.52.33	equipamentos para áudio, vídeo e foto				2.695,00	
4.4.90.52.34	máquinas, utensílios e equipamentos diversos				16.937,43	
4.4.90.52.35	equipamentos de processamento de dados				23.678,00	
4.4.90.52.39	equipamentos e utensílios hidráulicos e elétricos				454,00	
4.4.90.52.42	mobiliário em geral				12.763,00	
4.4.90.52.52	veículos de tração mecânica				258.000,00	
4.4.90.52.99	outros equipamentos e material permanente				37.782,14	
06001.27	Desporto e Lazer	1.114.550,00	0,00	1.114.550,00	1.114.544,54	5,46
06001.27.813	Lazer	1.114.550,00	0,00	1.114.550,00	1.114.544,54	5,46
06001.27.813.02.000003	Manutenção das atividades comemorativas do Município	1.114.550,00	0,00	1.114.550,00	1.114.544,54	5,46
3.3.50.00.00	Transferências a Instituições Privadas sem Fins Lucrativos	0,00	0,00	0,00	0,00	0,00
3.3.90.00.00	Aplicações Diretas	1.114.550,00	0,00	1.114.550,00	1.114.544,54	5,46
3.3.90.30.00	Material de Consumo				9.850,00	
3.3.90.30.99	outros materiais de consumo				9.850,00	
3.3.90.37.00	Locação de Mão-de-Obra				26.449,60	
3.3.90.37.03	vigilância				26.449,60	
3.3.90.39.00	Outros Serviços de Terceiros (Pessoa Jurídica)				1.078.244,94	
3.3.90.39.59	serviços de áudio, vídeo e foto				129.999,00	
3.3.90.39.80	hospedagens				2.971,00	
3.3.90.39.99	outros serviços de terceiros – pessoa jurídica				945.274,94	
08001	SEC. MUN. DE EDUCAÇÃO - SME	46.176.553,32	0,00	46.176.553,32	45.132.060,03	1.044.493,29
08001.12	Educação	46.091.553,32	0,00	46.091.553,32	45.049.853,64	1.041.699,68
08001.12.361	Ensino Fundamental	37.300.144,46	0,00	37.300.144,46	36.508.709,45	791.435,01
08001.12.361.01.000085	Constr. Ampl. Ref. de Unidades Escolares Ensino Fundamental e Ginasios de Esportes	4.442.071,09	0,00	4.442.071,09	4.429.296,20	12.774,89
3.3.90.00.00	Aplicações Diretas	112.000,00	0,00	112.000,00	107.288,44	4.711,56

Comparativo da Despesa Autorizada com a Realizada - Anexo 11

Município de SÃO LOURENÇO DO OESTE

Competência: 2022

Código	Títulos	Autorizada R\$			Despesa Realizada	Diferenças
		Créd. Orçam. e Suplemen.	Créd. Esp. e Extraord.	Total		
3.3.90.32.00	Material, Bens ou Serviço para Distribuição Gratuita				12.144,31	
3.3.90.32.01	livros didáticos				12.144,31	
3.3.90.36.00	Outros Serviços de Terceiros (Pessoa Física)				95.144,13	
3.3.90.36.07	estagiários				95.144,13	
4.4.90.00.00	Aplicações Diretas	4.329.071,09	0,00	4.329.071,09	4.322.007,76	7.063,33
4.4.90.51.00	Obras e Instalações				4.322.007,76	
4.4.90.51.80	estudos e projetos				35.500,00	
4.4.90.51.99	outras obras e instalações				4.286.507,76	
4.5.90.00.00	Aplicações Diretas	1.000,00	0,00	1.000,00	0,00	1.000,00
08001.12.361.02.000012	Manutenção da Secretaria de Educação	2.435.000,00	0,00	2.435.000,00	2.422.670,42	12.329,58
3.1.90.00.00	Aplicações Diretas	1.240.000,00	0,00	1.240.000,00	1.239.340,89	659,11
3.1.90.11.00	Vencimentos e Vantagens Fixas (Pessoal Civil)				921.363,86	
3.1.90.11.01	vencimentos e salários				921.363,86	
3.1.90.13.00	Obrigações Patronais				312.160,22	
3.1.90.13.02	contribuições previdenciárias – INSS				312.160,22	
3.1.90.34.00	Outras Despesas de Pessoal Decorrentes de Contratos de Terceirização				0,00	
3.1.90.34.01	substituição de mão-de-obra (LRF, art. 18, §1º)				0,00	
3.1.90.94.00	Indenizações e Restituições Trabalhistas				5.816,81	
3.1.90.94.07	indenização por demissão de servidor ou empregado				5.816,81	
3.3.90.00.00	Aplicações Diretas	965.000,00	0,00	965.000,00	953.966,94	11.033,06
3.3.90.14.00	Diárias Civil				21.807,12	
3.3.90.14.14	diárias no país – civil				21.807,12	
3.3.90.18.00	Auxílio Financeiro a Estudantes				184,00	
3.3.90.18.99	outros auxílios financeiros a estudantes				184,00	
3.3.90.30.00	Material de Consumo				74.767,29	
3.3.90.30.01	combustíveis e lubrificantes automotivos				17.685,26	
3.3.90.30.07	gêneros de alimentação				1.511,10	

Comparativo da Despesa Autorizada com a Realizada - Anexo 11

Município de SÃO LOURENÇO DO OESTE

Competência: 2022

Código	Títulos	Autorizada R\$			Despesa Realizada	Diferenças
		Créd. Orçam. e Suplemen.	Créd. Esp. e Extraord.	Total		
3.3.90.30.14	material educativo e esportivo				6.575,15	
3.3.90.30.16	material de expediente				2.413,82	
3.3.90.30.17	material de processamento de dados				3.770,00	
3.3.90.30.19	material de acondicionamento e embalagem				1.188,50	
3.3.90.30.23	uniformes, tecidos e aviamentos				3.610,97	
3.3.90.30.24	material para manutenção de bens imóveis				20.518,26	
3.3.90.30.25	material para manutenção de bens móveis				796,00	
3.3.90.30.26	material elétrico e eletrônico				3.726,40	
3.3.90.30.39	material para manutenção de veículos				2.153,49	
3.3.90.30.99	outros materiais de consumo				10.818,34	
3.3.90.32.00	Material, Bens ou Serviço para Distribuição Gratuita				357.195,94	
3.3.90.32.01	livros didáticos				357.195,94	
3.3.90.33.00	Passagens e Despesas com Locomoção				1.557,44	
3.3.90.33.01	passagens para o país				1.557,44	
3.3.90.36.00	Outros Serviços de Terceiros (Pessoa Física)				150.805,05	
3.3.90.36.07	estagiários				114.288,47	
3.3.90.36.15	locação de imóveis				36.516,58	
3.3.90.39.00	Outros Serviços de Terceiros (Pessoa Jurídica)				290.017,40	
3.3.90.39.12	locação de máquinas e equipamentos				5.445,22	
3.3.90.39.16	manutenção e conservação de bens imóveis				7.989,15	
3.3.90.39.17	manutenção e conservação de máquinas e equipamentos				595,00	
3.3.90.39.19	manutenção e conservação de veículos				2.342,81	
3.3.90.39.40	programa de alimentação do trabalhador				150.000,00	
3.3.90.39.43	serviços de energia elétrica				61.346,93	
3.3.90.39.44	serviços de água e esgoto				2.267,60	
3.3.90.39.47	serviços de comunicação em geral				150,00	
3.3.90.39.69	seguros em geral				8.198,64	

Comparativo da Despesa Autorizada com a Realizada - Anexo 11

Município de SÃO LOURENÇO DO OESTE

Competência: 2022

Código	Títulos	Autorizada R\$			Despesa Realizada	Diferenças
		Créd. Orçam. e Suplemen.	Créd. Esp. e Extraord.	Total		
3.3.90.39.77	vigilância ostensiva/monitorada				1.893,99	
3.3.90.39.81	serviços bancários				31,35	
3.3.90.39.90	serviços de publicidade legal				180,00	
3.3.90.39.99	outros serviços de terceiros – pessoa jurídica				49.576,71	
3.3.90.40.00	Serviços de Tecnologia da Informação e Comunicação (TIC) – Pessoa Jurídica				54.823,60	
3.3.90.40.01	Locação de Equipamentos e Softwares				40.994,40	
3.3.90.40.04	Comunicação de Dados				13.829,20	
3.3.90.46.00	Auxílio Alimentação				484,89	
3.3.90.46.01	auxilio-alimentação em pecúnia				484,89	
3.3.90.47.00	Obrigações Tributárias e Contributivas				2.324,21	
3.3.90.47.10	taxas				2.324,21	
3.3.93.00.00	Aplicação Direta Decorrente de Operação de Órgãos, Fundos e Entidades dos Orçam. Fiscal e da Segurid	2.000,00	0,00	2.000,00	1.413,92	586,08
3.3.93.39.00	Outros Serviços de Terceiros (Pessoa Jurídica)				1.413,92	
3.3.93.39.99	outros serviços de terceiros – pessoa jurídica				1.413,92	
4.4.90.00.00	Aplicações Diretas	228.000,00	0,00	228.000,00	227.948,67	51,33
4.4.90.52.00	Equipamentos e Material Permanente				227.948,67	
4.4.90.52.06	aparelhos e equipamentos de comunicação				616,98	
4.4.90.52.12	aparelhos e utensílios domésticos				179,00	
4.4.90.52.34	máquinas, utensílios e equipamentos diversos				330,00	
4.4.90.52.35	equipamentos de processamento de dados				289,00	
4.4.90.52.36	máquinas, instalações e utensílios de escritório				489,90	
4.4.90.52.42	mobiliário em geral				24.956,00	
4.4.90.52.52	veículos de tração mecânica				199.488,79	
4.4.90.52.99	outros equipamentos e material permanente				1.599,00	
08001.12.361.02.000014	Manutenção do Ensino Fundamental	25.229.203,49	0,00	25.229.203,49	25.015.470,81	213.732,68
3.1.90.00.00	Aplicações Diretas	18.879.850,00	0,00	18.879.850,00	18.840.416,70	39.433,30
3.1.90.11.00	Vencimentos e Vantagens Fixas (Pessoal Civil)				13.947.482,66	

Comparativo da Despesa Autorizada com a Realizada - Anexo 11

Município de SÃO LOURENÇO DO OESTE

Competência: 2022

Código	Títulos	Autorizada R\$			Despesa Realizada	Diferenças
		Créd. Orçam. e Suplemen.	Créd. Esp. e Extraord.	Total		
3.1.90.11.01	vencimentos e salários				13.918.082,56	
3.1.90.11.43	13º salário				29.400,10	
3.1.90.13.00	Obrigações Patronais				2.832.153,47	
3.1.90.13.02	contribuições previdenciárias – INSS				2.832.153,47	
3.1.90.34.00	Outras Despesas de Pessoal Decorrentes de Contratos de Terceirização				1.497.653,64	
3.1.90.34.01	substituição de mão-de-obra (LRF, art. 18, §1º)				1.497.653,64	
3.1.90.94.00	Indenizações e Restituições Trabalhistas				563.126,93	
3.1.90.94.07	indenização por demissão de servidor ou empregado				563.126,93	
3.3.90.00.00	Aplicações Diretas	5.830.353,49	0,00	5.830.353,49	5.658.286,61	172.066,88
3.3.90.30.00	Material de Consumo				499.931,64	
3.3.90.30.04	gás engarrafado				53.020,00	
3.3.90.30.14	material educativo e esportivo				20.924,19	
3.3.90.30.16	material de expediente				124.303,85	
3.3.90.30.17	material de processamento de dados				3.510,00	
3.3.90.30.21	material de copa e cozinha				1.657,92	
3.3.90.30.22	material de limpeza e produção de higienização				44.756,38	
3.3.90.30.23	uniformes, tecidos e aviamentos				47.574,55	
3.3.90.30.24	material para manutenção de bens imóveis				128.827,11	
3.3.90.30.25	material para manutenção de bens móveis				18.813,00	
3.3.90.30.26	material elétrico e eletrônico				35.745,33	
3.3.90.30.46	material bibliográfico não imobilizável				445,00	
3.3.90.30.99	outros materiais de consumo				20.354,31	
3.3.90.32.00	Material, Bens ou Serviço para Distribuição Gratuita				984.921,10	
3.3.90.32.01	livros didáticos				984.921,10	
3.3.90.33.00	Passagens e Despesas com Locomoção				1.601,34	
3.3.90.33.01	passagens para o país				1.601,34	
3.3.90.36.00	Outros Serviços de Terceiros (Pessoa Física)				309.873,04	

Comparativo da Despesa Autorizada com a Realizada - Anexo 11

Município de SÃO LOURENÇO DO OESTE

Competência: 2022

Código	Títulos	Autorizada R\$			Despesa Realizada	Diferenças
		Créd. Orçam. e Suplemen.	Créd. Esp. e Extraord.	Total		
3.3.90.36.07	estagiários				309.873,04	
3.3.90.37.00	Locação de Mão-de-Obra				808.446,27	
3.3.90.37.03	vigilância				808.446,27	
3.3.90.39.00	Outros Serviços de Terceiros (Pessoa Jurídica)				3.051.241,78	
3.3.90.39.12	locação de máquinas e equipamentos				8.448,24	
3.3.90.39.16	manutenção e conservação de bens imóveis				54.820,76	
3.3.90.39.17	manutenção e conservação de máquinas e equipamentos				18.852,00	
3.3.90.39.40	programa de alimentação do trabalhador				1.015.867,69	
3.3.90.39.43	serviços de energia elétrica				188.938,05	
3.3.90.39.44	serviços de água e esgoto				72.552,26	
3.3.90.39.77	vigilância ostensiva/monitorada				24.407,69	
3.3.90.39.99	outros serviços de terceiros – pessoa jurídica				1.666.754,74	
3.3.90.39.64	Telefonia Fixa e Móvel (Que Não Integrem Pacote de Comunicação De Dados)				600,35	
3.3.90.40.00	Serviços de Tecnologia da Informação e Comunicação (TIC) – Pessoa Jurídica				2.271,44	
3.3.90.40.04	Comunicação de Dados				2.271,44	
3.3.93.00.00	Aplicação Direta Decorrente de Operação de Órgãos, Fundos e Entidades dos Orçam. Fiscal e da Segurid	0,00	0,00	0,00	0,00	0,00
4.4.90.00.00	Aplicações Diretas	519.000,00	0,00	519.000,00	516.767,50	2.232,50
4.4.90.30.00	Material de Consumo				3.345,86	
4.4.90.30.22	material de limpeza e produção de higienização				3.345,86	
4.4.90.52.00	Equipamentos e Material Permanente				513.421,64	
4.4.90.52.12	aparelhos e utensílios domésticos				13.626,53	
4.4.90.52.30	máquinas e equipamentos energéticos				21.480,00	
4.4.90.52.33	equipamentos para áudio, vídeo e foto				3.730,00	
4.4.90.52.34	máquinas, utensílios e equipamentos diversos				3.886,53	
4.4.90.52.35	equipamentos de processamento de dados				261.193,00	
4.4.90.52.42	mobiliário em geral				133.680,00	
4.4.90.52.99	outros equipamentos e material permanente				75.825,58	

Comparativo da Despesa Autorizada com a Realizada - Anexo 11

Município de SÃO LOURENÇO DO OESTE

Competência: 2022

Código	Títulos	Autorizada R\$			Despesa Realizada	Diferenças
		Créd. Orçam. e Suplemen.	Créd. Esp. e Extraord.	Total		
08001.12.361.02.000050	Manutenção do Transporte Escolar	4.222.185,87	0,00	4.222.185,87	3.860.872,94	361.312,93
3.3.90.00.00	Aplicações Diretas	4.221.185,87	0,00	4.221.185,87	3.860.872,94	360.312,93
3.3.90.30.00	Material de Consumo				443.613,96	
3.3.90.30.01	combustíveis e lubrificantes automotivos				312.194,96	
3.3.90.30.04	gás engarrafado				370,00	
3.3.90.30.39	material para manutenção de veículos				131.049,00	
3.3.90.32.00	Material, Bens ou Serviço para Distribuição Gratuita				99.900,00	
3.3.90.32.01	livros didáticos				99.900,00	
3.3.90.39.00	Outros Serviços de Terceiros (Pessoa Jurídica)				3.315.812,39	
3.3.90.39.19	manutenção e conservação de veículos				39.826,26	
3.3.90.39.26	serviços de transporte escolar				3.193.754,05	
3.3.90.39.40	programa de alimentação do trabalhador				40.325,63	
3.3.90.39.69	seguros em geral				19.445,16	
3.3.90.39.99	outros serviços de terceiros – pessoa jurídica				22.461,29	
3.3.90.40.00	Serviços de Tecnologia da Informação e Comunicação (TIC) – Pessoa Jurídica				262,38	
3.3.90.40.01	Locação de Equipamentos e Softwares				262,38	
3.3.90.47.00	Obrigações Tributárias e Contributivas				1.284,21	
3.3.90.47.10	taxas				1.284,21	
4.4.90.00.00	Aplicações Diretas	1.000,00	0,00	1.000,00	0,00	1.000,00
08001.12.361.02.000066	Alimentacao Escolar Ensino Fundamental	821.684,01	0,00	821.684,01	633.746,79	187.937,22
3.3.90.00.00	Aplicações Diretas	821.684,01	0,00	821.684,01	633.746,79	187.937,22
3.3.90.30.00	Material de Consumo				633.746,79	
3.3.90.30.07	gêneros de alimentação				633.746,79	
08001.12.361.02.000083	Manutenção do Ensino Fundamental - Tempo Integral	150.000,00	0,00	150.000,00	146.652,29	3.347,71
3.1.90.00.00	Aplicações Diretas	0,00	0,00	0,00	0,00	0,00
3.3.90.00.00	Aplicações Diretas	150.000,00	0,00	150.000,00	146.652,29	3.347,71
3.3.90.30.00	Material de Consumo				135.609,37	

Comparativo da Despesa Autorizada com a Realizada - Anexo 11

Município de SÃO LOURENÇO DO OESTE

Competência: 2022

Código	Títulos	Autorizada R\$			Despesa Realizada	Diferenças
		Créd. Orçam. e Suplemen.	Créd. Esp. e Extraord.	Total		
3.3.90.30.04	gás engarrafado				460,00	
3.3.90.30.16	material de expediente				49.630,97	
3.3.90.30.17	material de processamento de dados				2.465,00	
3.3.90.30.22	material de limpeza e produção de higienização				33.477,08	
3.3.90.30.23	uniformes, tecidos e aviamentos				1.496,00	
3.3.90.30.24	material para manutenção de bens imóveis				15.625,32	
3.3.90.30.25	material para manutenção de bens móveis				85,00	
3.3.90.30.50	bandeiras, flâmulas e insígnias				390,00	
3.3.90.30.99	outros materiais de consumo				31.980,00	
3.3.90.36.00	Outros Serviços de Terceiros (Pessoa Física)				2.343,05	
3.3.90.36.07	estagiários				2.343,05	
3.3.90.39.00	Outros Serviços de Terceiros (Pessoa Jurídica)				5.833,00	
3.3.90.39.16	manutenção e conservação de bens imóveis				2.198,00	
3.3.90.39.17	manutenção e conservação de máquinas e equipamentos				515,00	
3.3.90.39.99	outros serviços de terceiros – pessoa jurídica				3.120,00	
3.3.90.47.00	Obrigações Tributárias e Contributivas				2.866,87	
3.3.90.47.02	imposto sobre propriedade predial e territorial urbana – IPTU				2.866,87	
08001.12.362	Ensino Médio	263.128,00	0,00	263.128,00	196.356,32	66.771,68
08001.12.362.02.000016	Auxílio ao Ensino Médio	3.128,00	0,00	3.128,00	3.128,00	0,00
3.3.90.00.00	Aplicações Diretas	3.128,00	0,00	3.128,00	3.128,00	0,00
3.3.90.18.00	Auxílio Financeiro a Estudantes				3.128,00	
3.3.90.18.99	outros auxílios financeiros a estudantes				3.128,00	
08001.12.362.02.000067	Alimentacao Escolar Ensino Medio	260.000,00	0,00	260.000,00	193.228,32	66.771,68
3.3.90.00.00	Aplicações Diretas	260.000,00	0,00	260.000,00	193.228,32	66.771,68
3.3.90.30.00	Material de Consumo				193.228,32	
3.3.90.30.07	gêneros de alimentação				193.228,32	
08001.12.364	Ensino Superior	0,00	0,00	0,00	0,00	0,00

Comparativo da Despesa Autorizada com a Realizada - Anexo 11

Município de SÃO LOURENÇO DO OESTE

Competência: 2022

Código	Títulos	Autorizada R\$			Despesa Realizada	Diferenças
		Créd. Orçam. e Suplemen.	Créd. Esp. e Extraord.	Total		
08001.12.364.02.000017	Auxílio ao Ensino Superior	0,00	0,00	0,00	0,00	0,00
3.3.50.00.00	Transferências a Instituições Privadas sem Fins Lucrativos	0,00	0,00	0,00	0,00	0,00
3.3.90.00.00	Aplicações Diretas	0,00	0,00	0,00	0,00	0,00
08001.12.365	Educação Infantil	8.528.280,86	0,00	8.528.280,86	8.344.787,87	183.492,99
08001.12.365.01.000086	Constr. Ampl. Ref. de Unidades Escolares Educacao Infantil	2.600,00	0,00	2.600,00	2.600,00	0,00
3.3.90.00.00	Aplicações Diretas	0,00	0,00	0,00	0,00	0,00
4.4.90.00.00	Aplicações Diretas	2.600,00	0,00	2.600,00	2.600,00	0,00
4.4.90.51.00	Obras e Instalações				2.600,00	
4.4.90.51.80	estudos e projetos				2.600,00	
4.5.90.00.00	Aplicações Diretas	0,00	0,00	0,00	0,00	0,00
08001.12.365.02.000015	Manutenção da Educação Infantil Pré Escolar	5.978.000,00	0,00	5.978.000,00	5.818.044,73	159.955,27
3.1.90.00.00	Aplicações Diretas	3.910.290,00	0,00	3.910.290,00	3.751.210,26	159.079,74
3.1.90.11.00	Vencimentos e Vantagens Fixas (Pessoal Civil)				2.581.167,31	
3.1.90.11.01	vencimentos e salários				2.569.733,87	
3.1.90.11.43	13º salário				11.433,44	
3.1.90.13.00	Obrigações Patronais				565.377,60	
3.1.90.13.02	contribuições previdenciárias – INSS				565.377,60	
3.1.90.34.00	Outras Despesas de Pessoal Decorrentes de Contratos de Terceirização				256.436,62	
3.1.90.34.01	substituição de mão-de-obra (LRF, art. 18, §1º)				256.436,62	
3.1.90.94.00	Indenizações e Restituições Trabalhistas				348.228,73	
3.1.90.94.07	indenização por demissão de servidor ou empregado				348.228,73	
3.3.90.00.00	Aplicações Diretas	1.982.710,00	0,00	1.982.710,00	1.981.925,25	784,75
3.3.90.30.00	Material de Consumo				246.694,11	
3.3.90.30.04	gás engarrafado				9.436,00	
3.3.90.30.14	material educativo e esportivo				14.838,70	
3.3.90.30.16	material de expediente				68.355,94	
3.3.90.30.20	material de cama, mesa e banho				590,00	

Comparativo da Despesa Autorizada com a Realizada - Anexo 11

Município de SÃO LOURENÇO DO OESTE

Competência: 2022

Código	Títulos	Autorizada R\$			Despesa Realizada	Diferenças
		Créd. Orçam. e Suplemen.	Créd. Esp. e Extraord.	Total		
3.3.90.30.21	material de copa e cozinha				849,99	
3.3.90.30.22	material de limpeza e produção de higienização				57.477,81	
3.3.90.30.23	uniformes, tecidos e aviamentos				20.583,00	
3.3.90.30.24	material para manutenção de bens imóveis				41.150,31	
3.3.90.30.25	material para manutenção de bens móveis				6.475,00	
3.3.90.30.26	material elétrico e eletrônico				18.075,36	
3.3.90.30.46	material bibliográfico não imobilizável				2.206,00	
3.3.90.30.50	bandeiras, flâmulas e insígnias				240,00	
3.3.90.30.99	outros materiais de consumo				6.416,00	
3.3.90.32.00	Material, Bens ou Serviço para Distribuição Gratuita				338.041,00	
3.3.90.32.01	livros didáticos				338.041,00	
3.3.90.36.00	Outros Serviços de Terceiros (Pessoa Física)				572.750,86	
3.3.90.36.07	estagiários				572.750,86	
3.3.90.37.00	Locação de Mão-de-Obra				159.039,14	
3.3.90.37.03	vigilância				159.039,14	
3.3.90.39.00	Outros Serviços de Terceiros (Pessoa Jurídica)				665.311,36	
3.3.90.39.12	locação de máquinas e equipamentos				4.432,78	
3.3.90.39.16	manutenção e conservação de bens imóveis				24.000,82	
3.3.90.39.17	manutenção e conservação de máquinas e equipamentos				8.501,00	
3.3.90.39.40	programa de alimentação do trabalhador				400.784,74	
3.3.90.39.43	serviços de energia elétrica				109.115,00	
3.3.90.39.44	serviços de água e esgoto				53.787,31	
3.3.90.39.77	vigilância ostensiva/monitorada				22.553,15	
3.3.90.39.99	outros serviços de terceiros – pessoa jurídica				41.519,25	
3.3.90.39.64	Telefonia Fixa e Móvel (Que Não Integrem Pacote de Comunicação De Dados)				617,31	
3.3.90.47.00	Obrigações Tributárias e Contributivas				88,78	
3.3.90.47.10	taxas				88,78	

Comparativo da Despesa Autorizada com a Realizada - Anexo 11

Município de SÃO LOURENÇO DO OESTE

Competência: 2022

Código	Títulos	Autorizada R\$			Despesa Realizada	Diferenças
		Créd. Orçam. e Suplemen.	Créd. Esp. e Extraord.	Total		
3.3.93.00.00	Aplicação Direta Decorrente de Operação de Órgãos, Fundos e Entidades dos Orçam. Fiscal e da Segurid	0,00	0,00	0,00	0,00	0,00
4.4.90.00.00	Aplicações Diretas	85.000,00	0,00	85.000,00	84.909,22	90,78
4.4.90.30.00	Material de Consumo				430,00	
4.4.90.30.17	material de processamento de dados				430,00	
4.4.90.52.00	Equipamentos e Material Permanente				84.479,22	
4.4.90.52.06	aparelhos e equipamentos de comunicação				4.010,37	
4.4.90.52.12	aparelhos e utensílios domésticos				7.577,25	
4.4.90.52.33	equipamentos para áudio, vídeo e foto				1.990,00	
4.4.90.52.34	máquinas, utensílios e equipamentos diversos				1.155,00	
4.4.90.52.42	mobiliário em geral				69.746,60	
08001.12.365.02.000065	Alimentacao Escolar Educacao Infantil Pré Escolar	167.220,86	0,00	167.220,86	160.628,94	6.591,92
3.3.90.00.00	Aplicações Diretas	167.220,86	0,00	167.220,86	160.628,94	6.591,92
3.3.90.30.00	Material de Consumo				160.628,94	
3.3.90.30.07	gêneros de alimentação				160.628,94	
08001.12.365.02.000073	Manutenção da Educação Infantil Creche	2.240.460,00	0,00	2.240.460,00	2.232.443,69	8.016,31
3.1.90.00.00	Aplicações Diretas	1.807.000,00	0,00	1.807.000,00	1.806.965,97	34,03
3.1.90.11.00	Vencimentos e Vantagens Fixas (Pessoal Civil)				1.482.521,00	
3.1.90.11.01	vencimentos e salários				1.475.976,56	
3.1.90.11.43	13º salário				6.544,44	
3.1.90.13.00	Obrigações Patronais				310.831,86	
3.1.90.13.02	contribuições previdenciárias – INSS				310.831,86	
3.1.90.94.00	Indenizações e Restituições Trabalhistas				13.613,11	
3.1.90.94.07	indenização por demissão de servidor ou empregado				13.613,11	
3.3.90.00.00	Aplicações Diretas	400.310,00	0,00	400.310,00	397.519,70	2.790,30
3.3.90.30.00	Material de Consumo				294.378,41	
3.3.90.30.04	gás engarrafado				16.488,00	
3.3.90.30.14	material educativo e esportivo				2.360,85	

Comparativo da Despesa Autorizada com a Realizada - Anexo 11

Município de SÃO LOURENÇO DO OESTE

Competência: 2022

Código	Títulos	Autorizada R\$			Despesa Realizada	Diferenças
		Créd. Orçam. e Suplemen.	Créd. Esp. e Extraord.	Total		
3.3.90.30.16	material de expediente				49.332,94	
3.3.90.30.17	material de processamento de dados				575,00	
3.3.90.30.22	material de limpeza e produção de higienização				71.420,62	
3.3.90.30.23	uniformes, tecidos e aviamentos				94.680,31	
3.3.90.30.24	material para manutenção de bens imóveis				27.168,39	
3.3.90.30.25	material para manutenção de bens móveis				2.732,00	
3.3.90.30.26	material elétrico e eletrônico				15.471,16	
3.3.90.30.99	outros materiais de consumo				14.149,14	
3.3.90.37.00	Locação de Mão-de-Obra				71.327,20	
3.3.90.37.03	vigilância				71.327,20	
3.3.90.39.00	Outros Serviços de Terceiros (Pessoa Jurídica)				31.814,09	
3.3.90.39.16	manutenção e conservação de bens imóveis				18.792,76	
3.3.90.39.17	manutenção e conservação de máquinas e equipamentos				2.342,00	
3.3.90.39.99	outros serviços de terceiros – pessoa jurídica				10.679,33	
4.4.90.00.00	Aplicações Diretas	33.150,00	0,00	33.150,00	27.958,02	5.191,98
4.4.90.52.00	Equipamentos e Material Permanente				27.958,02	
4.4.90.52.06	aparelhos e equipamentos de comunicação				925,47	
4.4.90.52.12	aparelhos e utensílios domésticos				5.736,25	
4.4.90.52.33	equipamentos para áudio, vídeo e foto				6.948,00	
4.4.90.52.34	máquinas, utensílios e equipamentos diversos				1.831,30	
4.4.90.52.35	equipamentos de processamento de dados				600,00	
4.4.90.52.42	mobiliário em geral				5.957,00	
4.4.90.52.99	outros equipamentos e material permanente				5.960,00	
08001.12.365.02.000074	Alimentação Escolar Educação Infantil Creche	140.000,00	0,00	140.000,00	131.070,51	8.929,49
3.3.90.00.00	Aplicações Diretas	140.000,00	0,00	140.000,00	131.070,51	8.929,49
3.3.90.30.00	Material de Consumo				131.070,51	
3.3.90.30.07	gêneros de alimentação				131.070,51	

Comparativo da Despesa Autorizada com a Realizada - Anexo 11

Município de SÃO LOURENÇO DO OESTE

Competência: 2022

Código	Títulos	Autorizada R\$			Despesa Realizada	Diferenças
		Créd. Orçam. e Suplemen.	Créd. Esp. e Extraord.	Total		
08001.13	Cultura	85.000,00	0,00	85.000,00	82.206,39	2.793,61
08001.13.392	Difusão Cultural	85.000,00	0,00	85.000,00	82.206,39	2.793,61
08001.13.392.02.000018	Manutencao da Biblioteca Pública Municipal	85.000,00	0,00	85.000,00	82.206,39	2.793,61
3.1.90.00.00	Aplicações Diretas	0,00	0,00	0,00	0,00	0,00
3.3.90.00.00	Aplicações Diretas	70.000,00	0,00	70.000,00	68.008,60	1.991,40
3.3.90.30.00	Material de Consumo				15.439,35	
3.3.90.30.04	gás engarrafado				210,00	
3.3.90.30.07	gêneros de alimentação				511,20	
3.3.90.30.16	material de expediente				1.100,00	
3.3.90.30.24	material para manutenção de bens imóveis				548,36	
3.3.90.30.25	material para manutenção de bens móveis				632,00	
3.3.90.30.46	material bibliográfico não imobilizável				7.243,50	
3.3.90.30.99	outros materiais de consumo				5.194,29	
3.3.90.36.00	Outros Serviços de Terceiros (Pessoa Física)				3.888,74	
3.3.90.36.15	locação de imóveis				3.056,20	
3.3.90.36.99	outros serviços de terceiros – pessoa física				832,54	
3.3.90.39.00	Outros Serviços de Terceiros (Pessoa Jurídica)				44.960,51	
3.3.90.39.10	locação de imóveis				41.636,40	
3.3.90.39.16	manutenção e conservação de bens imóveis				100,00	
3.3.90.39.17	manutenção e conservação de máquinas e equipamentos				1.720,00	
3.3.90.39.77	vigilância ostensiva/monitorada				1.469,11	
3.3.90.39.99	outros serviços de terceiros – pessoa jurídica				35,00	
3.3.90.40.00	Serviços de Tecnologia da Informação e Comunicação (TIC) – Pessoa Jurídica				3.720,00	
3.3.90.40.01	Locação de Equipamentos e Softwares				3.720,00	
4.4.90.00.00	Aplicações Diretas	15.000,00	0,00	15.000,00	14.197,79	802,21
4.4.90.52.00	Equipamentos e Material Permanente				14.197,79	
4.4.90.52.06	aparelhos e equipamentos de comunicação				1.384,49	

Comparativo da Despesa Autorizada com a Realizada - Anexo 11

Município de SÃO LOURENÇO DO OESTE

Competência: 2022

Código	Títulos	Autorizada R\$			Despesa Realizada	Diferenças
		Créd. Orçam. e Suplemen.	Créd. Esp. e Extraord.	Total		
4.4.90.52.34	máquinas, utensílios e equipamentos diversos				1.831,30	
4.4.90.52.42	mobiliário em geral				10.982,00	
09001	SEC. MUN. DO DESENVOLVIMENTO URBANO - SDU	28.984.126,09	0,00	28.984.126,09	28.810.167,96	173.958,13
09001.05	Defesa Nacional	208.060,17	0,00	208.060,17	193.060,17	15.000,00
09001.05.182	Defesa Civil	208.060,17	0,00	208.060,17	193.060,17	15.000,00
09001.05.182.02.000061	Manutencao do FUMDEC	208.060,17	0,00	208.060,17	193.060,17	15.000,00
3.3.90.00.00	Aplicações Diretas	208.060,17	0,00	208.060,17	193.060,17	15.000,00
3.3.90.14.00	Diárias Civil				0,00	
3.3.90.14.14	diárias no país – civil				0,00	
3.3.90.30.00	Material de Consumo				0,00	
3.3.90.30.01	combustíveis e lubrificantes automotivos				0,00	
3.3.90.93.00	Indenizações e Restituições				193.060,17	
3.3.90.93.02	restituições				193.060,17	
09001.13	Cultura	0,00	0,00	0,00	0,00	0,00
09001.13.392	Difusão Cultural	0,00	0,00	0,00	0,00	0,00
09001.13.392.01.000103	Reformas e Melhorias no Centro de Eventos	0,00	0,00	0,00	0,00	0,00
3.3.90.00.00	Aplicações Diretas	0,00	0,00	0,00	0,00	0,00
4.4.90.00.00	Aplicações Diretas	0,00	0,00	0,00	0,00	0,00
09001.15	Urbanismo	26.331.951,92	0,00	26.331.951,92	26.228.236,68	103.715,24
09001.15.451	Infra-Estrutura Urbana	21.890.380,39	0,00	21.890.380,39	21.786.741,38	103.639,01
09001.15.451.01.000063	Pavimentacao e Revitalizacao de Vias Publicas	14.936.943,22	0,00	14.936.943,22	14.936.513,05	430,17
4.4.90.00.00	Aplicações Diretas	14.936.943,22	0,00	14.936.943,22	14.936.513,05	430,17
4.4.90.39.00	Outros Serviços de Terceiros (Pessoa Jurídica)				121,00	
4.4.90.39.81	serviços bancários				121,00	
4.4.90.51.00	Obras e Instalações				14.936.392,05	
4.4.90.51.80	estudos e projetos				276.660,00	
4.4.90.51.99	outras obras e instalações				14.659.732,05	

Comparativo da Despesa Autorizada com a Realizada - Anexo 11

Município de SÃO LOURENÇO DO OESTE

Competência: 2022

Código	Títulos	Autorizada R\$			Despesa Realizada	Diferenças
		Créd. Orçam. e Suplemen.	Créd. Esp. e Extraord.	Total		
09001.15.451.01.000094	Construção, Revitalizacao, Reconstrucao e Reformas de Pracas Publicas e Parques	626.337,17	0,00	626.337,17	626.282,31	54,86
3.3.90.00.00	Aplicações Diretas	0,00	0,00	0,00	0,00	0,00
4.4.90.00.00	Aplicações Diretas	626.337,17	0,00	626.337,17	626.282,31	54,86
4.4.90.51.00	Obras e Instalações				613.337,31	
4.4.90.51.99	outras obras e instalações				613.337,31	
4.4.90.52.00	Equipamentos e Material Permanente				12.945,00	
4.4.90.52.10	aparelhos e equipamentos para esportes e diversões				12.945,00	
09001.15.451.01.000099	Construção, Revitalização e Melhorias em Prédios Públicos	0,00	0,00	0,00	0,00	0,00
3.3.90.00.00	Aplicações Diretas	0,00	0,00	0,00	0,00	0,00
4.4.90.00.00	Aplicações Diretas	0,00	0,00	0,00	0,00	0,00
09001.15.451.02.000034	Manutenção da Secretaria do Desenvolvimento Urbano	6.327.100,00	0,00	6.327.100,00	6.223.946,02	103.153,98
3.1.90.00.00	Aplicações Diretas	2.300.000,00	0,00	2.300.000,00	2.299.657,86	342,14
3.1.90.11.00	Vencimentos e Vantagens Fixas (Pessoal Civil)				1.841.761,01	
3.1.90.11.01	vencimentos e salários				1.841.761,01	
3.1.90.13.00	Obrigações Patronais				360.135,81	
3.1.90.13.02	contribuições previdenciárias – INSS				360.135,81	
3.1.90.34.00	Outras Despesas de Pessoal Decorrentes de Contratos de Terceirização				97.761,04	
3.1.90.34.01	substituição de mão-de-obra (LRF, art. 18, §1º)				97.761,04	
3.3.90.00.00	Aplicações Diretas	3.900.000,00	0,00	3.900.000,00	3.862.665,48	37.334,52
3.3.90.14.00	Diárias Civil				27.261,71	
3.3.90.14.14	diárias no país – civil				27.261,71	
3.3.90.30.00	Material de Consumo				1.138.667,35	
3.3.90.30.01	combustíveis e lubrificantes automotivos				138.383,47	
3.3.90.30.04	gás engarrafado				0,00	
3.3.90.30.16	material de expediente				1.144,30	
3.3.90.30.17	material de processamento de dados				380,00	
3.3.90.30.22	material de limpeza e produção de higienização				16.066,18	

Comparativo da Despesa Autorizada com a Realizada - Anexo 11

Município de SÃO LOURENÇO DO OESTE

Competência: 2022

Código	Títulos	Autorizada R\$			Despesa Realizada	Diferenças
		Créd. Orçam. e Suplemen.	Créd. Esp. e Extraord.	Total		
3.3.90.30.24	material para manutenção de bens imóveis				131.257,42	
3.3.90.30.25	material para manutenção de bens móveis				3.065,09	
3.3.90.30.26	material elétrico e eletrônico				98.443,32	
3.3.90.30.31	sementes, mudas de plantas e insumos				160.444,90	
3.3.90.30.39	material para manutenção de veículos				51.976,24	
3.3.90.30.42	ferramentas				1.785,00	
3.3.90.30.44	material de sinalização visual e afins				53.453,77	
3.3.90.30.51	materiais para conservação e manutenção de bens de uso comum do povo				390.684,29	
3.3.90.30.99	outros materiais de consumo				91.583,37	
3.3.90.33.00	Passagens e Despesas com Locomoção				412,15	
3.3.90.33.01	passagens para o país				412,15	
3.3.90.36.00	Outros Serviços de Terceiros (Pessoa Física)				9.850,83	
3.3.90.36.07	estagiários				9.850,83	
3.3.90.37.00	Locação de Mão-de-Obra				11.122,97	
3.3.90.37.03	vigilância				11.122,97	
3.3.90.39.00	Outros Serviços de Terceiros (Pessoa Jurídica)				2.599.298,26	
3.3.90.39.05	serviços técnicos profissionais				5.000,00	
3.3.90.39.12	locação de máquinas e equipamentos				411,34	
3.3.90.39.16	manutenção e conservação de bens imóveis				84.568,95	
3.3.90.39.17	manutenção e conservação de máquinas e equipamentos				10.814,20	
3.3.90.39.19	manutenção e conservação de veículos				9.578,42	
3.3.90.39.21	manutenção e conservação de estradas e vias				1.230,00	
3.3.90.39.40	programa de alimentação do trabalhador				126.896,76	
3.3.90.39.43	serviços de energia elétrica				265.921,61	
3.3.90.39.44	serviços de água e esgoto				30.178,61	
3.3.90.39.63	serviços gráficos e editoriais				0,00	
3.3.90.39.69	seguros em geral				5.881,48	

Comparativo da Despesa Autorizada com a Realizada - Anexo 11

Município de SÃO LOURENÇO DO OESTE

Competência: 2022

Código	Títulos	Autorizada R\$			Despesa Realizada	Diferenças
		Créd. Orçam. e Suplemen.	Créd. Esp. e Extraord.	Total		
3.3.90.39.77	vigilância ostensiva/monitorada				13.606,30	
3.3.90.39.81	serviços bancários				428,75	
3.3.90.39.88	serviços de publicidade e propaganda				180,00	
3.3.90.39.90	serviços de publicidade legal				1.730,00	
3.3.90.39.99	outros serviços de terceiros – pessoa jurídica				2.042.871,84	
3.3.90.40.00	Serviços de Tecnologia da Informação e Comunicação (TIC) – Pessoa Jurídica				58.387,20	
3.3.90.40.01	Locação de Equipamentos e Softwares				58.387,20	
3.3.90.46.00	Auxílio Alimentação				6.221,26	
3.3.90.46.01	auxilio-alimentação em pecúnia				6.221,26	
3.3.90.47.00	Obrigações Tributárias e Contributivas				11.443,75	
3.3.90.47.10	taxas				4.729,06	
3.3.90.47.12	contribuição para o PIS/PASEP				6.714,69	
3.3.93.00.00	Aplicação Direta Decorrente de Operação de Órgãos, Fundos e Entidades dos Orçam. Fiscal e da Segurid	119.200,00	0,00	119.200,00	53.756,83	65.443,17
3.3.93.39.00	Outros Serviços de Terceiros (Pessoa Jurídica)				53.756,83	
3.3.93.39.99	outros serviços de terceiros – pessoa jurídica				53.756,83	
4.4.90.00.00	Aplicações Diretas	7.900,00	0,00	7.900,00	7.865,85	34,15
4.4.90.52.00	Equipamentos e Material Permanente				7.865,85	
4.4.90.52.12	aparelhos e utensílios domésticos				2.965,85	
4.4.90.52.34	máquinas, utensílios e equipamentos diversos				2.900,00	
4.4.90.52.38	máquinas, ferramentas e utensílios de oficina				520,00	
4.4.90.52.99	outros equipamentos e material permanente				1.480,00	
09001.15.452	Serviços Urbanos	4.441.571,53	0,00	4.441.571,53	4.441.495,30	76,23
09001.15.452.02.000052	Manutenção dos Serviços de Limpeza Pública	3.497.495,30	0,00	3.497.495,30	3.497.495,30	0,00
3.3.90.00.00	Aplicações Diretas	3.497.495,30	0,00	3.497.495,30	3.497.495,30	0,00
3.3.90.37.00	Locação de Mão-de-Obra				22.065,08	
3.3.90.37.03	vigilância				22.065,08	
3.3.90.39.00	Outros Serviços de Terceiros (Pessoa Jurídica)				3.475.430,22	

Comparativo da Despesa Autorizada com a Realizada - Anexo 11

Município de SÃO LOURENÇO DO OESTE

Competência: 2022

Código	Títulos	Autorizada R\$			Despesa Realizada	Diferenças
		Créd. Orçam. e Suplemen.	Créd. Esp. e Extraord.	Total		
3.3.90.39.28	coleta de lixo e demais resíduos				1.526.857,99	
3.3.90.39.78	limpeza e conservação				1.948.572,23	
09001.15.452.02.000081	Manutenção e Conservação dos Cemitérios Públicos	944.076,23	0,00	944.076,23	944.000,00	76,23
3.3.90.00.00	Aplicações Diretas	0,00	0,00	0,00	0,00	0,00
4.4.90.00.00	Aplicações Diretas	944.076,23	0,00	944.076,23	944.000,00	76,23
4.4.90.61.00	Aquisição de Imóveis				944.000,00	
4.4.90.61.03	terrenos				944.000,00	
09001.15.452.02.000082	Revitalização de Áreas Verdes Municipais	0,00	0,00	0,00	0,00	0,00
3.3.90.00.00	Aplicações Diretas	0,00	0,00	0,00	0,00	0,00
4.4.90.00.00	Aplicações Diretas	0,00	0,00	0,00	0,00	0,00
09001.25	Energia	1.959.014,00	0,00	1.959.014,00	1.903.879,26	55.134,74
09001.25.752	Energia Elétrica	1.959.014,00	0,00	1.959.014,00	1.903.879,26	55.134,74
09001.25.752.01.000107	Instalação Sistema de Energia Fotovoltaica nos Prédios e Bens Públicos	0,00	0,00	0,00	0,00	0,00
3.3.90.00.00	Aplicações Diretas	0,00	0,00	0,00	0,00	0,00
4.4.90.00.00	Aplicações Diretas	0,00	0,00	0,00	0,00	0,00
09001.25.752.02.000057	Manutenção da Iluminação Pública	1.959.014,00	0,00	1.959.014,00	1.903.879,26	55.134,74
3.3.90.00.00	Aplicações Diretas	1.859.014,00	0,00	1.859.014,00	1.858.150,98	863,02
3.3.90.30.00	Material de Consumo				33.710,20	
3.3.90.30.26	material elétrico e eletrônico				33.710,20	
3.3.90.39.00	Outros Serviços de Terceiros (Pessoa Jurídica)				1.824.440,78	
3.3.90.39.16	manutenção e conservação de bens imóveis				12.720,00	
3.3.90.39.43	serviços de energia elétrica				1.794.486,45	
3.3.90.39.81	serviços bancários				648,90	
3.3.90.39.99	outros serviços de terceiros – pessoa jurídica				16.585,43	
3.3.93.00.00	Aplicação Direta Decorrente de Operação de Órgãos, Fundos e Entidades dos Orçam. Fiscal e da Segurid	100.000,00	0,00	100.000,00	45.728,28	54.271,72
3.3.93.30.00	Material de Consumo				7.106,86	
3.3.93.30.99	outros materiais de consumo				7.106,86	

Comparativo da Despesa Autorizada com a Realizada - Anexo 11

Município de SÃO LOURENÇO DO OESTE

Competência: 2022

Código	Títulos	Autorizada R\$			Despesa Realizada	Diferenças
		Créd. Orçam. e Suplemen.	Créd. Esp. e Extraord.	Total		
3.3.93.39.00	Outros Serviços de Terceiros (Pessoa Jurídica)				38.621,42	
3.3.93.39.99	outros serviços de terceiros – pessoa jurídica				38.621,42	
4.4.90.00.00	Aplicações Diretas	0,00	0,00	0,00	0,00	0,00
09001.27	Desporto e Lazer	485.100,00	0,00	485.100,00	484.991,85	108,15
09001.27.812	Desporto Comunitário	485.100,00	0,00	485.100,00	484.991,85	108,15
09001.27.812.01.000062	Construcao, Reforma e Ampliacao de Ginasios de Esportes	485.100,00	0,00	485.100,00	484.991,85	108,15
3.3.90.00.00	Aplicações Diretas	0,00	0,00	0,00	0,00	0,00
4.4.90.00.00	Aplicações Diretas	485.100,00	0,00	485.100,00	484.991,85	108,15
4.4.90.51.00	Obras e Instalações				484.991,85	
4.4.90.51.99	outras obras e instalações				484.991,85	
09001.27.812.01.000095	Construcao, Revitalizacao e Melhorias em Campos de Futebol e Pracas Esportivas	0,00	0,00	0,00	0,00	0,00
3.3.90.00.00	Aplicações Diretas	0,00	0,00	0,00	0,00	0,00
4.4.90.00.00	Aplicações Diretas	0,00	0,00	0,00	0,00	0,00
09003	FUNDO MUNICIPAL DE SANEAMENTO - FUMSAN	30.000,00	0,00	30.000,00	1.216,00	28.784,00
09003.17	Saneamento	30.000,00	0,00	30.000,00	1.216,00	28.784,00
09003.17.512	Saneamento Básico Urbano	30.000,00	0,00	30.000,00	1.216,00	28.784,00
09003.17.512.01.000101	Execucao de Obras de Saneamento Urbano	0,00	0,00	0,00	0,00	0,00
4.4.90.00.00	Aplicações Diretas	0,00	0,00	0,00	0,00	0,00
09003.17.512.02.000032	Manutenção do Fundo Municipal de Saneamento - FUMSAN	30.000,00	0,00	30.000,00	1.216,00	28.784,00
3.3.90.00.00	Aplicações Diretas	10.000,00	0,00	10.000,00	0,00	10.000,00
3.3.93.00.00	Aplicação Direta Decorrente de Operação de Órgãos, Fundos e Entidades dos Orçam. Fiscal e da Segurid	10.000,00	0,00	10.000,00	1.216,00	8.784,00
3.3.93.39.00	Outros Serviços de Terceiros (Pessoa Jurídica)				1.216,00	
3.3.93.39.99	outros serviços de terceiros – pessoa jurídica				1.216,00	
4.4.90.00.00	Aplicações Diretas	10.000,00	0,00	10.000,00	0,00	10.000,00
10001	SEC. MUN. DO DESENVOLVIMENTO RURAL - SDR	13.607.326,94	0,00	13.607.326,94	13.587.569,53	19.757,41
10001.17	Saneamento	62.660,00	0,00	62.660,00	62.650,10	9,90
10001.17.511	Saneamento Básico Rural	62.660,00	0,00	62.660,00	62.650,10	9,90

Comparativo da Despesa Autorizada com a Realizada - Anexo 11

Município de SÃO LOURENÇO DO OESTE

Competência: 2022

Código	Títulos	Autorizada R\$			Despesa Realizada	Diferenças
		Créd. Orçam. e Suplemen.	Créd. Esp. e Extraord.	Total		
10001.17.511.01.000080	Instalacao de Agua nas Comunidades do Interior do Municipio	62.660,00	0,00	62.660,00	62.650,10	9,90
3.3.90.00.00	Aplicações Diretas	55.010,00	0,00	55.010,00	55.000,10	9,90
3.3.90.30.00	Material de Consumo				55.000,10	
3.3.90.30.24	material para manutenção de bens imóveis				44.425,83	
3.3.90.30.99	outros materiais de consumo				10.574,27	
4.4.90.00.00	Aplicações Diretas	7.650,00	0,00	7.650,00	7.650,00	0,00
4.4.90.51.00	Obras e Instalações				7.650,00	
4.4.90.51.80	estudos e projetos				7.650,00	
10001.20	Agricultura	13.544.666,94	0,00	13.544.666,94	13.524.919,43	19.747,51
10001.20.602	Promoção da Produção Animal	156.320,00	0,00	156.320,00	154.448,89	1.871,11
10001.20.602.02.000069	Programa de Inseminacao Artificial e Melhoramento Genetico	156.320,00	0,00	156.320,00	154.448,89	1.871,11
3.3.90.00.00	Aplicações Diretas	156.320,00	0,00	156.320,00	154.448,89	1.871,11
3.3.90.30.00	Material de Consumo				154.448,89	
3.3.90.30.04	gás engarrafado				25.613,89	
3.3.90.30.28	material de proteção e segurança				16.000,00	
3.3.90.30.40	material biológico				112.835,00	
10001.20.606	Extensão Rural	13.388.346,94	0,00	13.388.346,94	13.370.470,54	17.876,40
10001.20.606.01.000048	Aquisição de Máquinas e Equipamentos - Agricultura	4.951.480,94	0,00	4.951.480,94	4.950.500,00	980,94
4.4.90.00.00	Aplicações Diretas	4.951.480,94	0,00	4.951.480,94	4.950.500,00	980,94
4.4.90.30.00	Material de Consumo				0,00	
4.4.90.30.26	material elétrico e eletrônico				0,00	
4.4.90.52.00	Equipamentos e Material Permanente				4.950.500,00	
4.4.90.52.40	máquinas e equipamentos agrícolas e rodoviários				2.632.500,00	
4.4.90.52.52	veículos de tração mecânica				2.318.000,00	
10001.20.606.01.000105	Bonus Fiscal para Incentivos na Secretaria da Agricultura	1.288.360,00	0,00	1.288.360,00	1.288.344,94	15,06
3.3.90.00.00	Aplicações Diretas	1.288.360,00	0,00	1.288.360,00	1.288.344,94	15,06
3.3.90.48.00	Outros Auxílios Financeiros a Pessoas Físicas				1.288.344,94	

Comparativo da Despesa Autorizada com a Realizada - Anexo 11

Município de SÃO LOURENÇO DO OESTE

Competência: 2022

Código	Títulos	Autorizada R\$			Despesa Realizada	Diferenças
		Créd. Orçam. e Suplemen.	Créd. Esp. e Extraord.	Total		
3.3.90.48.01	auxilio financeiro a pessoas físicas				1.288.344,94	
10001.20.606.02.000025	Manutencao da Secretaria de Agricultura	7.148.506,00	0,00	7.148.506,00	7.131.625,60	16.880,40
3.1.90.00.00	Aplicações Diretas	2.872.160,00	0,00	2.872.160,00	2.871.657,96	502,04
3.1.90.11.00	Vencimentos e Vantagens Fixas (Pessoal Civil)				1.965.013,53	
3.1.90.11.01	vencimentos e salários				1.863.058,29	
3.1.90.11.99	outras despesas fixas - pessoal civil				101.955,24	
3.1.90.13.00	Obrigações Patronais				432.839,05	
3.1.90.13.02	contribuições previdenciárias – INSS				432.839,05	
3.1.90.34.00	Outras Despesas de Pessoal Decorrentes de Contratos de Terceirização				467.344,50	
3.1.90.34.01	substituição de mão-de-obra (LRF, art. 18, §1º)				467.344,50	
3.1.90.94.00	Indenizações e Restituições Trabalhistas				6.460,88	
3.1.90.94.07	indenização por demissão de servidor ou empregado				6.460,88	
3.3.90.00.00	Aplicações Diretas	4.257.606,00	0,00	4.257.606,00	4.242.227,64	15.378,36
3.3.90.14.00	Diárias Civil				4.888,49	
3.3.90.14.14	diárias no país – civil				4.888,49	
3.3.90.30.00	Material de Consumo				2.868.461,47	
3.3.90.30.01	combustíveis e lubrificantes automotivos				1.160.609,32	
3.3.90.30.09	material farmacológico				1.033,00	
3.3.90.30.11	material químico				33.050,00	
3.3.90.30.16	material de expediente				5.952,80	
3.3.90.30.17	material de processamento de dados				935,00	
3.3.90.30.18	materiais e medicamentos p/uso veterinário				1.881,00	
3.3.90.30.24	material para manutenção de bens imóveis				24.716,95	
3.3.90.30.25	material para manutenção de bens móveis				1.482,00	
3.3.90.30.26	material elétrico e eletrônico				14.425,49	
3.3.90.30.28	material de proteção e segurança				249,50	
3.3.90.30.31	sementes, mudas de plantas e insumos				16.895,00	

Comparativo da Despesa Autorizada com a Realizada - Anexo 11

Município de SÃO LOURENÇO DO OESTE

Competência: 2022

Código	Títulos	Autorizada R\$			Despesa Realizada	Diferenças
		Créd. Orçam. e Suplemen.	Créd. Esp. e Extraord.	Total		
3.3.90.30.39	material para manutenção de veículos				1.105.873,80	
3.3.90.30.51	materiais para conservação e manutenção de bens de uso comum do povo				470.012,01	
3.3.90.30.99	outros materiais de consumo				31.345,60	
3.3.90.36.00	Outros Serviços de Terceiros (Pessoa Física)				8.250,00	
3.3.90.36.99	outros serviços de terceiros – pessoa física				8.250,00	
3.3.90.37.00	Locação de Mão-de-Obra				6.492,95	
3.3.90.37.03	vigilância				6.492,95	
3.3.90.39.00	Outros Serviços de Terceiros (Pessoa Jurídica)				1.267.825,50	
3.3.90.39.16	manutenção e conservação de bens imóveis				3.999,76	
3.3.90.39.17	manutenção e conservação de máquinas e equipamentos				882,00	
3.3.90.39.19	manutenção e conservação de veículos				354.222,22	
3.3.90.39.21	manutenção e conservação de estradas e vias				137.845,90	
3.3.90.39.40	programa de alimentação do trabalhador				191.363,91	
3.3.90.39.43	serviços de energia elétrica				26.316,49	
3.3.90.39.44	serviços de água e esgoto				2.019,42	
3.3.90.39.50	serviços médico-hospitalar, odontológico e laboratorial				190,00	
3.3.90.39.63	serviços gráficos e editoriais				80,00	
3.3.90.39.69	seguros em geral				52.757,08	
3.3.90.39.74	fretes e transportes de encomendas				6.034,00	
3.3.90.39.75	multas e infrações de trânsito				312,38	
3.3.90.39.77	vigilância ostensiva/monitorada				12.671,93	
3.3.90.39.99	outros serviços de terceiros – pessoa jurídica				478.746,58	
3.3.90.39.64	Telefonia Fixa e Móvel (Que Não Integrem Pacote de Comunicação De Dados)				383,83	
3.3.90.40.00	Serviços de Tecnologia da Informação e Comunicação (TIC) – Pessoa Jurídica				16.665,71	
3.3.90.40.01	Locação de Equipamentos e Softwares				10.970,07	
3.3.90.40.04	Comunicação de Dados				5.695,64	
3.3.90.46.00	Auxílio Alimentação				65.323,87	

Comparativo da Despesa Autorizada com a Realizada - Anexo 11

Município de SÃO LOURENÇO DO OESTE

Competência: 2022

Código	Títulos	Autorizada R\$			Despesa Realizada	Diferenças
		Créd. Orçam. e Suplemen.	Créd. Esp. e Extraord.	Total		
3.3.90.46.01	auxílio-alimentação em pecúnia				65.323,87	
3.3.90.47.00	Obrigações Tributárias e Contributivas				4.319,65	
3.3.90.47.10	taxas				4.319,65	
3.3.93.00.00	Aplicação Direta Decorrente de Operação de Órgãos, Fundos e Entidades dos Orçam. Fiscal e da Segurid	1.000,00	0,00	1.000,00	0,00	1.000,00
4.4.90.00.00	Aplicações Diretas	17.740,00	0,00	17.740,00	17.740,00	0,00
4.4.90.52.00	Equipamentos e Material Permanente				17.740,00	
4.4.90.52.34	máquinas, utensílios e equipamentos diversos				1.490,00	
4.4.90.52.38	máquinas, ferramentas e utensílios de oficina				2.690,00	
4.4.90.52.39	equipamentos e utensílios hidráulicos e elétricos				10.760,00	
4.4.90.52.40	máquinas e equipamentos agrícolas e rodoviários				2.800,00	
11001	FUNDO MUNICIPAL DE ASSISTÊNCIA SOCIAL	3.566.724,05	0,00	3.566.724,05	3.139.509,80	427.214,25
11001.08	Assistência Social	3.566.724,05	0,00	3.566.724,05	3.139.509,80	427.214,25
11001.08.243	Assistência à Criança e ao Adolescente	243.500,00	0,00	243.500,00	240.451,21	3.048,79
11001.08.243.02.000053	Manutenção do Conselho Tutelar	243.500,00	0,00	243.500,00	240.451,21	3.048,79
3.1.90.00.00	Aplicações Diretas	192.000,00	0,00	192.000,00	191.642,41	357,59
3.1.90.11.00	Vencimentos e Vantagens Fixas (Pessoal Civil)				158.864,26	
3.1.90.11.01	vencimentos e salários				158.864,26	
3.1.90.13.00	Obrigações Patronais				31.745,70	
3.1.90.13.02	contribuições previdenciárias – INSS				31.745,70	
3.1.90.94.00	Indenizações e Restituições Trabalhistas				1.032,45	
3.1.90.94.07	indenização por demissão de servidor ou empregado				1.032,45	
3.3.90.00.00	Aplicações Diretas	48.500,00	0,00	48.500,00	48.487,06	12,94
3.3.90.30.00	Material de Consumo				169,37	
3.3.90.30.11	material químico				69,37	
3.3.90.30.39	material para manutenção de veículos				100,00	
3.3.90.39.00	Outros Serviços de Terceiros (Pessoa Jurídica)				48.175,00	
3.3.90.39.10	locação de imóveis				23.400,00	

Comparativo da Despesa Autorizada com a Realizada - Anexo 11

Município de SÃO LOURENÇO DO OESTE

Competência: 2022

Código	Títulos	Autorizada R\$			Despesa Realizada	Diferenças
		Créd. Orçam. e Suplemen.	Créd. Esp. e Extraord.	Total		
3.3.90.39.40	programa de alimentação do trabalhador				24.600,00	
3.3.90.39.99	outros serviços de terceiros – pessoa jurídica				175,00	
3.3.90.47.00	Obrigações Tributárias e Contributivas				142,69	
3.3.90.47.10	taxas				142,69	
4.4.90.00.00	Aplicações Diretas	3.000,00	0,00	3.000,00	321,74	2.678,26
4.4.90.52.00	Equipamentos e Material Permanente				321,74	
4.4.90.52.12	aparelhos e utensílios domésticos				321,74	
11001.08.244	Assistência Comunitária	3.323.224,05	0,00	3.323.224,05	2.899.058,59	424.165,46
11001.08.244.01.000106	Construção, Ampliação e Reforma dos Espaços Físicos para atendimento do CRAS/CREAS/SCFV, Gestão	143.186,95	0,00	143.186,95	142.186,33	1.000,62
3.3.90.00.00	Aplicações Diretas	1.000,00	0,00	1.000,00	0,00	1.000,00
4.4.90.00.00	Aplicações Diretas	142.186,95	0,00	142.186,95	142.186,33	0,62
4.4.90.51.00	Obras e Instalações				142.186,33	
4.4.90.51.99	outras obras e instalações				142.186,33	
11001.08.244.02.000029	Manutencao do Fundo de Assistencia Social	2.689.717,10	0,00	2.689.717,10	2.414.822,54	274.894,56
3.1.90.00.00	Aplicações Diretas	1.801.416,90	0,00	1.801.416,90	1.737.426,00	63.990,90
3.1.90.11.00	Vencimentos e Vantagens Fixas (Pessoal Civil)				1.281.122,22	
3.1.90.11.01	vencimentos e salários				1.281.115,00	
3.1.90.11.43	13º salário				7,22	
3.1.90.13.00	Obrigações Patronais				266.724,04	
3.1.90.13.02	contribuições previdenciárias – INSS				266.724,04	
3.1.90.34.00	Outras Despesas de Pessoal Decorrentes de Contratos de Terceirização				187.378,50	
3.1.90.34.01	substituição de mão-de-obra (LRF, art. 18, §1º)				187.378,50	
3.1.90.94.00	Indenizações e Restituições Trabalhistas				2.201,24	
3.1.90.94.07	indenização por demissão de servidor ou empregado				2.201,24	
3.3.90.00.00	Aplicações Diretas	615.425,74	0,00	615.425,74	506.161,61	109.264,13
3.3.90.08.00	Outros Benefícios Assistenciais				24.817,40	
3.3.90.08.01	auxílio-funeral				12.758,00	

Comparativo da Despesa Autorizada com a Realizada - Anexo 11

Município de SÃO LOURENÇO DO OESTE

Competência: 2022

Código	Títulos	Autorizada R\$			Despesa Realizada	Diferenças
		Créd. Orçam. e Suplemen.	Créd. Esp. e Extraord.	Total		
3.3.90.08.99	outros benefícios assistenciais				12.059,40	
3.3.90.14.00	Diárias Civil				13.323,95	
3.3.90.14.14	diárias no país – civil				13.323,95	
3.3.90.30.00	Material de Consumo				172.014,52	
3.3.90.30.01	combustíveis e lubrificantes automotivos				50.263,48	
3.3.90.30.04	gás engarrafado				117,40	
3.3.90.30.07	gêneros de alimentação				71.977,01	
3.3.90.30.14	material educativo e esportivo				265,36	
3.3.90.30.16	material de expediente				6.083,40	
3.3.90.30.17	material de processamento de dados				468,00	
3.3.90.30.21	material de copa e cozinha				207,71	
3.3.90.30.22	material de limpeza e produção de higienização				7.964,98	
3.3.90.30.23	uniformes, tecidos e aviamentos				9.495,90	
3.3.90.30.24	material para manutenção de bens imóveis				1.652,14	
3.3.90.30.26	material elétrico e eletrônico				445,81	
3.3.90.30.39	material para manutenção de veículos				14.432,98	
3.3.90.30.99	outros materiais de consumo				8.640,35	
3.3.90.33.00	Passagens e Despesas com Locomoção				4.889,44	
3.3.90.33.01	passagens para o país				4.889,44	
3.3.90.37.00	Locação de Mão-de-Obra				792,00	
3.3.90.37.03	vigilância				792,00	
3.3.90.39.00	Outros Serviços de Terceiros (Pessoa Jurídica)				270.650,80	
3.3.90.39.10	locação de imóveis				45.018,75	
3.3.90.39.16	manutenção e conservação de bens imóveis				835,10	
3.3.90.39.17	manutenção e conservação de máquinas e equipamentos				1.482,00	
3.3.90.39.19	manutenção e conservação de veículos				4.369,53	
3.3.90.39.40	programa de alimentação do trabalhador				115.611,23	

Comparativo da Despesa Autorizada com a Realizada - Anexo 11

Município de SÃO LOURENÇO DO OESTE

Competência: 2022

Código	Títulos	Autorizada R\$			Despesa Realizada	Diferenças
		Créd. Orçam. e Suplemen.	Créd. Esp. e Extraord.	Total		
3.3.90.39.43	serviços de energia elétrica				17.553,21	
3.3.90.39.44	serviços de água e esgoto				1.761,99	
3.3.90.39.63	serviços gráficos e editoriais				420,40	
3.3.90.39.69	seguros em geral				12.578,15	
3.3.90.39.77	vigilância ostensiva/monitorada				6.099,96	
3.3.90.39.80	hospedagens				3.812,61	
3.3.90.39.99	outros serviços de terceiros – pessoa jurídica				61.107,87	
3.3.90.40.00	Serviços de Tecnologia da Informação e Comunicação (TIC) – Pessoa Jurídica				17.894,67	
3.3.90.40.01	Locação de Equipamentos e Softwares				15.855,63	
3.3.90.40.04	Comunicação de Dados				2.039,04	
3.3.90.47.00	Obrigações Tributárias e Contributivas				1.778,83	
3.3.90.47.10	taxas				1.778,83	
3.3.93.00.00	Aplicação Direta Decorrente de Operação de Órgãos, Fundos e Entidades dos Orçam. Fiscal e da Segurid	3.500,00	0,00	3.500,00	3.108,96	391,04
3.3.93.39.00	Outros Serviços de Terceiros (Pessoa Jurídica)				3.108,96	
3.3.93.39.99	outros serviços de terceiros – pessoa jurídica				3.108,96	
4.4.90.00.00	Aplicações Diretas	269.374,46	0,00	269.374,46	168.125,97	101.248,49
4.4.90.30.00	Material de Consumo				16.368,00	
4.4.90.30.17	material de processamento de dados				14.880,00	
4.4.90.30.29	material para áudio, vídeo e foto				1.488,00	
4.4.90.39.00	Outros Serviços de Terceiros (Pessoa Jurídica)				1.440,00	
4.4.90.39.16	manutenção e conservação de bens imóveis				1.440,00	
4.4.90.51.00	Obras e Instalações				0,00	
4.4.90.51.99	outras obras e instalações				0,00	
4.4.90.52.00	Equipamentos e Material Permanente				150.317,97	
4.4.90.52.12	aparelhos e utensílios domésticos				1.578,00	
4.4.90.52.33	equipamentos para áudio, vídeo e foto				295,00	
4.4.90.52.35	equipamentos de processamento de dados				1.020,00	

Comparativo da Despesa Autorizada com a Realizada - Anexo 11

Município de SÃO LOURENÇO DO OESTE

Competência: 2022

Código	Títulos	Autorizada R\$			Despesa Realizada	Diferenças
		Créd. Orçam. e Suplemen.	Créd. Esp. e Extraord.	Total		
4.4.90.52.42	mobiliário em geral				6.844,00	
4.4.90.52.52	veículos de tração mecânica				131.500,00	
4.4.90.52.99	outros equipamentos e material permanente				9.080,97	
11001.08.244.02.000079	Manutenção das Ações e Programas com Recursos do FNAS e FEAS	490.320,00	0,00	490.320,00	342.049,72	148.270,28
3.1.90.00.00	Aplicações Diretas	80.000,00	0,00	80.000,00	11.286,45	68.713,55
3.1.90.11.00	Vencimentos e Vantagens Fixas (Pessoal Civil)				11.286,45	
3.1.90.11.01	vencimentos e salários				11.286,45	
3.3.90.00.00	Aplicações Diretas	365.470,00	0,00	365.470,00	303.272,21	62.197,79
3.3.90.08.00	Outros Benefícios Assistenciais				25.739,22	
3.3.90.08.01	auxílio-funeral				606,00	
3.3.90.08.99	outros benefícios assistenciais				25.133,22	
3.3.90.14.00	Diárias Civil				1.034,60	
3.3.90.14.14	diárias no país – civil				1.034,60	
3.3.90.30.00	Material de Consumo				137.866,38	
3.3.90.30.04	gás engarrafado				1.643,60	
3.3.90.30.07	gêneros de alimentação				83.017,06	
3.3.90.30.14	material educativo e esportivo				3.493,37	
3.3.90.30.16	material de expediente				4.964,32	
3.3.90.30.17	material de processamento de dados				514,80	
3.3.90.30.19	material de acondicionamento e embalagem				1.025,90	
3.3.90.30.21	material de copa e cozinha				1.122,26	
3.3.90.30.22	material de limpeza e produção de higienização				19.533,81	
3.3.90.30.24	material para manutenção de bens imóveis				3.236,58	
3.3.90.30.25	material para manutenção de bens móveis				530,00	
3.3.90.30.26	material elétrico e eletrônico				5.584,70	
3.3.90.30.31	sementes, mudas de plantas e insumos				989,00	
3.3.90.30.39	material para manutenção de veículos				7.402,67	

Comparativo da Despesa Autorizada com a Realizada - Anexo 11

Município de SÃO LOURENÇO DO OESTE

Competência: 2022

Código	Títulos	Autorizada R\$			Despesa Realizada	Diferenças
		Créd. Orçam. e Suplemen.	Créd. Esp. e Extraord.	Total		
3.3.90.30.42	ferramentas				345,44	
3.3.90.30.99	outros materiais de consumo				4.462,87	
3.3.90.33.00	Passagens e Despesas com Locomoção				4.529,82	
3.3.90.33.01	passagens para o país				4.529,82	
3.3.90.36.00	Outros Serviços de Terceiros (Pessoa Física)				542,27	
3.3.90.36.22	manutenção e conservação de bens imóveis				542,27	
3.3.90.39.00	Outros Serviços de Terceiros (Pessoa Jurídica)				133.559,92	
3.3.90.39.16	manutenção e conservação de bens imóveis				4.657,46	
3.3.90.39.17	manutenção e conservação de máquinas e equipamentos				1.684,00	
3.3.90.39.19	manutenção e conservação de veículos				4.493,50	
3.3.90.39.63	serviços gráficos e editoriais				1.310,00	
3.3.90.39.81	serviços bancários				2.897,40	
3.3.90.39.99	outros serviços de terceiros – pessoa jurídica				118.517,56	
4.4.90.00.00	Aplicações Diretas	44.850,00	0,00	44.850,00	27.491,06	17.358,94
4.4.90.52.00	Equipamentos e Material Permanente				27.491,06	
4.4.90.52.12	aparelhos e utensílios domésticos				167,00	
4.4.90.52.30	máquinas e equipamentos energéticos				300,00	
4.4.90.52.34	máquinas, utensílios e equipamentos diversos				3.805,06	
4.4.90.52.35	equipamentos de processamento de dados				19.241,00	
4.4.90.52.42	mobiliário em geral				3.798,00	
4.4.90.52.99	outros equipamentos e material permanente				180,00	
11002	FUNDO MUNICIPAL DA INFÂNCIA E ADOLESCÊNCIA	204.922,94	0,00	204.922,94	170.766,13	34.156,81
11002.08	Assistência Social	204.922,94	0,00	204.922,94	170.766,13	34.156,81
11002.08.243	Assistência à Criança e ao Adolescente	204.922,94	0,00	204.922,94	170.766,13	34.156,81
11002.08.243.02.000030	Manutencao do Fundo da Infância e Adolescência	204.922,94	0,00	204.922,94	170.766,13	34.156,81
3.3.50.00.00	Transferências a Instituições Privadas sem Fins Lucrativos	133.000,00	0,00	133.000,00	132.900,00	100,00
3.3.50.39.00	Outros Serviços de Terceiros (Pessoa Jurídica)				900,00	

Comparativo da Despesa Autorizada com a Realizada - Anexo 11

Município de SÃO LOURENÇO DO OESTE

Competência: 2022

Código	Títulos	Autorizada R\$			Despesa Realizada	Diferenças
		Créd. Orçam. e Suplemen.	Créd. Esp. e Extraord.	Total		
3.3.50.39.99	outros serviços de terceiros – pessoa jurídica				900,00	
3.3.50.41.00	Contribuições				132.000,00	
3.3.50.41.99	outras contribuições				132.000,00	
3.3.90.00.00	Aplicações Diretas	69.922,94	0,00	69.922,94	37.866,13	32.056,81
3.3.90.08.00	Outros Benefícios Assistenciais				10.908,00	
3.3.90.08.99	outros benefícios assistenciais				10.908,00	
3.3.90.14.00	Diárias Civil				4.190,13	
3.3.90.14.14	diárias no país – civil				4.190,13	
3.3.90.30.00	Material de Consumo				7.142,50	
3.3.90.30.07	gêneros de alimentação				1.475,00	
3.3.90.30.16	material de expediente				1.812,50	
3.3.90.30.99	outros materiais de consumo				3.855,00	
3.3.90.39.00	Outros Serviços de Terceiros (Pessoa Jurídica)				15.625,50	
3.3.90.39.63	serviços gráficos e editoriais				652,50	
3.3.90.39.99	outros serviços de terceiros – pessoa jurídica				14.973,00	
4.4.90.00.00	Aplicações Diretas	2.000,00	0,00	2.000,00	0,00	2.000,00
11003	FUNDO MUNICIPAL DE HABITAÇÃO	440.030,15	0,00	440.030,15	363.705,28	76.324,87
11003.16	Habitação	440.030,15	0,00	440.030,15	363.705,28	76.324,87
11003.16.482	Habitação Urbana	440.030,15	0,00	440.030,15	363.705,28	76.324,87
11003.16.482.01.000056	Execucao de Obras e Projetos Habitacionais de Interesse Social	359.030,15	0,00	359.030,15	311.769,89	47.260,26
3.3.90.00.00	Aplicações Diretas	1.000,00	0,00	1.000,00	0,00	1.000,00
4.4.90.00.00	Aplicações Diretas	358.030,15	0,00	358.030,15	311.769,89	46.260,26
4.4.90.51.00	Obras e Instalações				311.769,89	
4.4.90.51.99	outras obras e instalações				311.769,89	
11003.16.482.02.000040	Manutencao do Fundo de Habitação	81.000,00	0,00	81.000,00	51.935,39	29.064,61
3.1.90.00.00	Aplicações Diretas	0,00	0,00	0,00	0,00	0,00
3.3.90.00.00	Aplicações Diretas	80.000,00	0,00	80.000,00	51.935,39	28.064,61

Comparativo da Despesa Autorizada com a Realizada - Anexo 11

Município de SÃO LOURENÇO DO OESTE

Competência: 2022

Código	Títulos	Autorizada R\$			Despesa Realizada	Diferenças
		Créd. Orçam. e Suplemen.	Créd. Esp. e Extraord.	Total		
3.3.90.30.00	Material de Consumo				12.960,39	
3.3.90.30.24	material para manutenção de bens imóveis				6.946,41	
3.3.90.30.99	outros materiais de consumo				6.013,98	
3.3.90.39.00	Outros Serviços de Terceiros (Pessoa Jurídica)				38.975,00	
3.3.90.39.10	locação de imóveis				3.700,00	
3.3.90.39.99	outros serviços de terceiros – pessoa jurídica				35.275,00	
4.4.90.00.00	Aplicações Diretas	1.000,00	0,00	1.000,00	0,00	1.000,00
11004	FUNDO MUNICIPAL DO IDOSO	0,00	0,00	0,00	0,00	0,00
11004.08	Assistência Social	0,00	0,00	0,00	0,00	0,00
11004.08.241	Assistência ao Idoso	0,00	0,00	0,00	0,00	0,00
11004.08.241.02.000070	Manutencao do Fundo do Idoso	0,00	0,00	0,00	0,00	0,00
3.3.90.00.00	Aplicações Diretas	0,00	0,00	0,00	0,00	0,00
16001	ENCARGOS GERAIS DO MUNICÍPIO	7.019.391,84	0,00	7.019.391,84	6.911.670,21	107.721,63
16001.28	Encargos Especiais	7.019.391,84	0,00	7.019.391,84	6.911.670,21	107.721,63
16001.28.843	Serviço da Dívida Interna	165.996,39	0,00	165.996,39	92.443,34	73.553,05
16001.28.843.09.000003	Precatórios, Acordos e Sentenças Judiciais	165.996,39	0,00	165.996,39	92.443,34	73.553,05
3.1.90.00.00	Aplicações Diretas	73.196,39	0,00	73.196,39	70.378,74	2.817,65
3.1.90.91.00	Sentenças Judiciais				70.378,74	
3.1.90.91.13	sentença judicial transitada em julgado caráter único - pensionista civil				70.378,74	
3.3.90.00.00	Aplicações Diretas	92.800,00	0,00	92.800,00	22.064,60	70.735,40
3.3.90.47.00	Obrigações Tributárias e Contributivas				20.903,09	
3.3.90.47.99	outras obrigações tributárias e contributivas				20.903,09	
3.3.90.92.00	Despesas de Exercícios Anteriores				1.161,51	
3.3.90.92.91	sentenças judiciais				1.161,51	
16001.28.846	Outros Encargos Especiais	6.853.395,45	0,00	6.853.395,45	6.819.226,87	34.168,58
16001.28.846.09.000001	Dívida Fundada Interna	4.967.603,78	0,00	4.967.603,78	4.938.838,28	28.765,50
3.2.90.00.00	Aplicações Diretas	3.181.946,43	0,00	3.181.946,43	3.175.216,34	6.730,09

Comparativo da Despesa Autorizada com a Realizada - Anexo 11

Município de SÃO LOURENÇO DO OESTE

Competência: 2022

Código	Títulos	Autorizada R\$			Despesa Realizada	Diferenças
		Créd. Orçam. e Suplemen.	Créd. Esp. e Extraord.	Total		
3.2.90.21.00	Juros sobre a Dívida por Contrato				3.118.901,22	
3.2.90.21.01	juros da dívida contratada com instituições financeiras				3.095.628,21	
3.2.90.21.02	juros da dívida contratada com governos				23.273,01	
3.2.90.24.00	Outros Encargos sobre a Dívida Mobiliária				56.315,12	
3.2.90.24.01	outros encargos sobre a dívida mobiliária				56.315,12	
4.6.90.00.00	Aplicações Diretas	1.785.657,35	0,00	1.785.657,35	1.763.621,94	22.035,41
4.6.90.71.00	Principal da Dívida Contratual Resgatado				1.763.621,94	
4.6.90.71.01	amortização da dívida contratada com instituições financeiras				1.742.074,02	
4.6.90.71.02	amortização da dívida contratada com governos				21.547,92	
16001.28.846.09.000002	Aposentados e Pensionistas	1.578.000,00	0,00	1.578.000,00	1.577.030,97	969,03
3.1.90.00.00	Aplicações Diretas	1.578.000,00	0,00	1.578.000,00	1.577.030,97	969,03
3.1.90.11.00	Vencimentos e Vantagens Fixas (Pessoal Civil)				1.577.030,97	
3.1.90.11.01	vencimentos e salários				6.580,37	
3.1.90.11.99	outras despesas fixas - pessoal civil				1.570.450,60	
16001.28.846.09.000004	Obrigações Tributárias e Contributivas	307.791,67	0,00	307.791,67	303.357,62	4.434,05
3.3.90.00.00	Aplicações Diretas	307.791,67	0,00	307.791,67	303.357,62	4.434,05
3.3.90.47.00	Obrigações Tributárias e Contributivas				303.357,62	
3.3.90.47.12	contribuição para o PIS/PASEP				303.357,62	
19001	RESERVA DE CONTINGÊNCIA	50.000,00	0,00	50.000,00	0,00	50.000,00
19001.99	Reserva Contingência	50.000,00	0,00	50.000,00	0,00	50.000,00
19001.99.999	Reserva Contingência	50.000,00	0,00	50.000,00	0,00	50.000,00
19001.99.999.09.000999	Reserva de Contingência	50.000,00	0,00	50.000,00	0,00	50.000,00
9.9.99.00.00	A Definir (ou Res.Contingência)	50.000,00	0,00	50.000,00	0,00	50.000,00
20001	SECRETARIA DE RELAÇÕES INSTITUCIONAIS	2.099.800,00	0,00	2.099.800,00	2.061.876,35	37.923,65
20001.04	Administração	1.114.800,00	0,00	1.114.800,00	1.084.763,91	30.036,09
20001.04.122	Administração Geral	1.111.000,00	0,00	1.111.000,00	1.081.011,19	29.988,81
20001.04.122.02.000072	Manutenção da Secretaria de Relações Institucionais	1.111.000,00	0,00	1.111.000,00	1.081.011,19	29.988,81

Comparativo da Despesa Autorizada com a Realizada - Anexo 11

Município de SÃO LOURENÇO DO OESTE

Competência: 2022

Código	Títulos	Autorizada R\$			Despesa Realizada	Diferenças
		Créd. Orçam. e Suplemen.	Créd. Esp. e Extraord.	Total		
3.1.90.00.00	Aplicações Diretas	830.000,00	0,00	830.000,00	805.318,55	24.681,45
3.1.90.11.00	Vencimentos e Vantagens Fixas (Pessoal Civil)				674.210,95	
3.1.90.11.01	vencimentos e salários				634.630,58	
3.1.90.11.99	outras despesas fixas - pessoal civil				39.580,37	
3.1.90.13.00	Obrigações Patronais				131.107,60	
3.1.90.13.02	contribuições previdenciárias – INSS				131.107,60	
3.3.90.00.00	Aplicações Diretas	250.000,00	0,00	250.000,00	245.858,64	4.141,36
3.3.90.14.00	Diárias Civil				50.883,46	
3.3.90.14.14	diárias no país – civil				50.883,46	
3.3.90.30.00	Material de Consumo				1.504,90	
3.3.90.30.16	material de expediente				416,90	
3.3.90.30.17	material de processamento de dados				60,00	
3.3.90.30.24	material para manutenção de bens imóveis				1.028,00	
3.3.90.33.00	Passagens e Despesas com Locomoção				20.289,55	
3.3.90.33.01	passagens para o país				20.289,55	
3.3.90.39.00	Outros Serviços de Terceiros (Pessoa Jurídica)				156.609,54	
3.3.90.39.10	locação de imóveis				4.250,61	
3.3.90.39.16	manutenção e conservação de bens imóveis				452,90	
3.3.90.39.17	manutenção e conservação de máquinas e equipamentos				150,00	
3.3.90.39.40	programa de alimentação do trabalhador				30.039,03	
3.3.90.39.99	outros serviços de terceiros – pessoa jurídica				121.717,00	
3.3.90.40.00	Serviços de Tecnologia da Informação e Comunicação (TIC) – Pessoa Jurídica				160,00	
3.3.90.40.04	Comunicação de Dados				160,00	
3.3.90.47.00	Obrigações Tributárias e Contributivas				16.411,19	
3.3.90.47.10	taxas				16.411,19	
3.3.93.00.00	Aplicação Direta Decorrente de Operação de Órgãos, Fundos e Entidades dos Orçam. Fiscal e da Segurid	1.000,00	0,00	1.000,00	0,00	1.000,00
4.4.90.00.00	Aplicações Diretas	30.000,00	0,00	30.000,00	29.834,00	166,00

Comparativo da Despesa Autorizada com a Realizada - Anexo 11

Município de SÃO LOURENÇO DO OESTE

Competência: 2022

Código	Títulos	Autorizada R\$			Despesa Realizada	Diferenças
		Créd. Orçam. e Suplemen.	Créd. Esp. e Extraord.	Total		
4.4.90.52.00	Equipamentos e Material Permanente				29.834,00	
4.4.90.52.35	equipamentos de processamento de dados				29.834,00	
20001.04.129	Administração de Receitas	3.800,00	0,00	3.800,00	3.752,72	47,28
20001.04.129.01.000074	Incentivos para o Desenvolvimento Economico	3.800,00	0,00	3.800,00	3.752,72	47,28
3.3.90.00.00	Aplicações Diretas	3.800,00	0,00	3.800,00	3.752,72	47,28
3.3.90.39.00	Outros Serviços de Terceiros (Pessoa Jurídica)				3.752,72	
3.3.90.39.99	outros serviços de terceiros – pessoa jurídica				3.752,72	
20001.19	Ciência e Tecnologia	51.000,00	0,00	51.000,00	45.354,27	5.645,73
20001.19.572	Desenvolvimento Tecnológico e Engenharia	51.000,00	0,00	51.000,00	45.354,27	5.645,73
20001.19.572.02.000077	Manutenção do Fundo de Ciência, Tecnologia e Inovação	51.000,00	0,00	51.000,00	45.354,27	5.645,73
3.3.50.00.00	Transferências a Instituições Privadas sem Fins Lucrativos	1.000,00	0,00	1.000,00	0,00	1.000,00
3.3.90.00.00	Aplicações Diretas	47.000,00	0,00	47.000,00	45.354,27	1.645,73
3.3.90.39.00	Outros Serviços de Terceiros (Pessoa Jurídica)				45.354,27	
3.3.90.39.10	locação de imóveis				45.354,27	
3.3.93.00.00	Aplicação Direta Decorrente de Operação de Órgãos, Fundos e Entidades dos Orçam. Fiscal e da Segurid	1.000,00	0,00	1.000,00	0,00	1.000,00
4.4.90.00.00	Aplicações Diretas	2.000,00	0,00	2.000,00	0,00	2.000,00
20001.23	Comércio e Serviços	934.000,00	0,00	934.000,00	931.758,17	2.241,83
20001.23.691	Promoção Comercial	934.000,00	0,00	934.000,00	931.758,17	2.241,83
20001.23.691.02.000078	Apoio a Realização de Feiras Setoriais	934.000,00	0,00	934.000,00	931.758,17	2.241,83
3.3.50.00.00	Transferências a Instituições Privadas sem Fins Lucrativos	0,00	0,00	0,00	0,00	0,00
3.3.90.00.00	Aplicações Diretas	934.000,00	0,00	934.000,00	931.758,17	2.241,83
3.3.90.39.00	Outros Serviços de Terceiros (Pessoa Jurídica)				931.758,17	
3.3.90.39.77	vigilância ostensiva/monitorada				53.889,92	
3.3.90.39.99	outros serviços de terceiros – pessoa jurídica				877.868,25	
20001.27	Desporto e Lazer	0,00	0,00	0,00	0,00	0,00
20001.27.695	Turismo	0,00	0,00	0,00	0,00	0,00
20001.27.695.02.000071	Manutencao, Exec. Obras e Desenvolvimento do Turismo	0,00	0,00	0,00	0,00	0,00

Comparativo da Despesa Autorizada com a Realizada - Anexo 11

Município de SÃO LOURENÇO DO OESTE

Competência: 2022

Código	Títulos	Autorizada R\$			Despesa Realizada	Diferenças
		Créd. Orçam. e Suplemen.	Créd. Esp. e Extraord.	Total		
3.3.90.00.00	Aplicações Diretas	0,00	0,00	0,00	0,00	0,00
4.4.90.00.00	Aplicações Diretas	0,00	0,00	0,00	0,00	0,00
	Total da Unidade Gestora	118.282.334,83	0,00	118.282.334,83	116.026.796,55	2.255.538,28

Unidade Gestora: Comitê Desportivo Municipal de São Lourenço do Oeste

Código	Títulos	Autorizada R\$			Despesa Realizada	Diferenças
		Créd. Orçam. e Suplemen.	Créd. Esp. e Extraord.	Total		
18001	COMITÊ DESPORTIVO MUNICIPAL - CDM	1.350.000,00	0,00	1.350.000,00	1.336.739,99	13.260,01
18001.27	Desporto e Lazer	1.350.000,00	0,00	1.350.000,00	1.336.739,99	13.260,01
18001.27.812	Desporto Comunitário	1.350.000,00	0,00	1.350.000,00	1.336.739,99	13.260,01
18001.27.812.02.000035	Manutencao do Comitê Desportivo Municipal	1.350.000,00	0,00	1.350.000,00	1.336.739,99	13.260,01
3.1.90.00.00	Aplicações Diretas	477.000,00	0,00	477.000,00	472.750,91	4.249,09
3.1.90.11.00	Vencimentos e Vantagens Fixas (Pessoal Civil)				434.754,60	
3.1.90.11.01	vencimentos e salários				390.703,32	
3.1.90.11.43	13º salário				44.051,28	
3.1.90.13.00	Obrigações Patronais				37.996,31	
3.1.90.13.02	contribuições previdenciárias – INSS				37.996,31	
3.3.90.00.00	Aplicações Diretas	863.000,00	0,00	863.000,00	854.181,08	8.818,92
3.3.90.14.00	Diárias Civil				64.960,65	
3.3.90.14.14	diárias no país – civil				64.960,65	
3.3.90.30.00	Material de Consumo				151.596,32	
3.3.90.30.01	combustíveis e lubrificantes automotivos				55.670,07	
3.3.90.30.04	gás engarrafado				1.030,00	
3.3.90.30.07	gêneros de alimentação				2.442,09	
3.3.90.30.14	material educativo e esportivo				13.618,50	
3.3.90.30.17	material de processamento de dados				500,00	
3.3.90.30.22	material de limpeza e produção de higienização				4.264,47	
3.3.90.30.23	uniformes, tecidos e aviamentos				9.416,00	

Comparativo da Despesa Autorizada com a Realizada - Anexo 11

Município de SÃO LOURENÇO DO OESTE

Competência: 2022

Código	Títulos	Autorizada R\$			Despesa Realizada	Diferenças
		Créd. Orçam. e Suplemen.	Créd. Esp. e Extraord.	Total		
3.3.90.30.24	material para manutenção de bens imóveis				17.984,31	
3.3.90.30.25	material para manutenção de bens móveis				850,00	
3.3.90.30.26	material elétrico e eletrônico				4.038,28	
3.3.90.30.39	material para manutenção de veículos				19.382,92	
3.3.90.30.99	outros materiais de consumo				22.399,68	
3.3.90.31.00	Premiações Culturais, Artísticas, Científicas, Desportivas e Outras				82.804,00	
3.3.90.31.04	premiações desportivas				74.804,00	
3.3.90.31.99	outras premiações				8.000,00	
3.3.90.36.00	Outros Serviços de Terceiros (Pessoa Física)				165.000,83	
3.3.90.36.07	estagiários				9.015,00	
3.3.90.36.99	outros serviços de terceiros – pessoa física				155.985,83	
3.3.90.39.00	Outros Serviços de Terceiros (Pessoa Jurídica)				301.016,88	
3.3.90.39.10	locação de imóveis				16.555,00	
3.3.90.39.16	manutenção e conservação de bens imóveis				17.578,02	
3.3.90.39.17	manutenção e conservação de máquinas e equipamentos				2.275,00	
3.3.90.39.19	manutenção e conservação de veículos				10.668,67	
3.3.90.39.40	programa de alimentação do trabalhador				24.927,94	
3.3.90.39.43	serviços de energia elétrica				30.737,86	
3.3.90.39.44	serviços de água e esgoto				13.405,13	
3.3.90.39.59	serviços de áudio, vídeo e foto				1.990,00	
3.3.90.39.63	serviços gráficos e editoriais				3.216,00	
3.3.90.39.69	seguros em geral				8.663,65	
3.3.90.39.80	hospedagens				0,00	
3.3.90.39.81	serviços bancários				3.927,60	
3.3.90.39.99	outros serviços de terceiros – pessoa jurídica				167.072,01	
3.3.90.40.00	Serviços de Tecnologia da Informação e Comunicação (TIC) – Pessoa Jurídica				35.114,12	
3.3.90.40.01	Locação de Equipamentos e Softwares				35.114,12	

Comparativo da Despesa Autorizada com a Realizada - Anexo 11

Município de SÃO LOURENÇO DO OESTE

Competência: 2022

Código	Títulos	Autorizada R\$			Despesa Realizada	Diferenças
		Créd. Orçam. e Suplemen.	Créd. Esp. e Extraord.	Total		
3.3.90.47.00	Obrigações Tributárias e Contributivas				14.548,28	
3.3.90.47.10	taxas				14.548,28	
3.3.90.48.00	Outros Auxílios Financeiros a Pessoas Físicas				39.140,00	
3.3.90.48.01	auxilio financeiro a pessoas físicas				39.140,00	
4.4.90.00.00	Aplicações Diretas	10.000,00	0,00	10.000,00	9.808,00	192,00
4.4.90.39.00	Outros Serviços de Terceiros (Pessoa Jurídica)				50,00	
4.4.90.39.19	manutenção e conservação de veículos				50,00	
4.4.90.52.00	Equipamentos e Material Permanente				9.758,00	
4.4.90.52.33	equipamentos para áudio, vídeo e foto				1.020,00	
4.4.90.52.35	equipamentos de processamento de dados				6.708,00	
4.4.90.52.42	mobiliário em geral				2.030,00	
	Total da Unidade Gestora	1.350.000,00	0,00	1.350.000,00	1.336.739,99	13.260,01

Unidade Gestora: Instituto Cultural de São Lourenço do Oeste

Código	Títulos	Autorizada R\$			Despesa Realizada	Diferenças
		Créd. Orçam. e Suplemen.	Créd. Esp. e Extraord.	Total		
17001	INSTITUTO CULTURAL DE SÃO LOURENÇO - ICSL	1.916.896,22	0,00	1.916.896,22	1.895.548,04	21.348,18
17001.13	Cultura	1.916.896,22	0,00	1.916.896,22	1.895.548,04	21.348,18
17001.13.391	Patrimônio Histórico, Artístico e Arqueológico	37.500,00	0,00	37.500,00	37.500,00	0,00
17001.13.391.02.000075	Manutenção do Museu	37.500,00	0,00	37.500,00	37.500,00	0,00
3.1.90.00.00	Aplicações Diretas	20.000,00	0,00	20.000,00	20.000,00	0,00
3.1.90.11.00	Vencimentos e Vantagens Fixas (Pessoal Civil)				20.000,00	
3.1.90.11.01	vencimentos e salários				20.000,00	
3.3.90.00.00	Aplicações Diretas	17.500,00	0,00	17.500,00	17.500,00	0,00
3.3.90.39.00	Outros Serviços de Terceiros (Pessoa Jurídica)				17.500,00	
3.3.90.39.99	outros serviços de terceiros – pessoa jurídica				17.500,00	
4.4.90.00.00	Aplicações Diretas	0,00	0,00	0,00	0,00	0,00
17001.13.392	Difusão Cultural	1.879.396,22	0,00	1.879.396,22	1.858.048,04	21.348,18

Comparativo da Despesa Autorizada com a Realizada - Anexo 11

Município de SÃO LOURENÇO DO OESTE

Competência: 2022

Código	Títulos	Autorizada R\$			Despesa Realizada	Diferenças
		Créd. Orçam. e Suplemen.	Créd. Esp. e Extraord.	Total		
17001.13.392.02.000031	Manutencao do Instituto Cultural de São Lourenço	1.678.686,92	0,00	1.678.686,92	1.669.438,55	9.248,37
3.1.90.00.00	Aplicações Diretas	834.321,92	0,00	834.321,92	833.770,17	551,75
3.1.90.11.00	Vencimentos e Vantagens Fixas (Pessoal Civil)				682.932,57	
3.1.90.11.01	vencimentos e salários				682.932,57	
3.1.90.13.00	Obrigações Patronais				150.837,60	
3.1.90.13.02	contribuições previdenciárias – INSS				150.837,60	
3.3.90.00.00	Aplicações Diretas	833.684,00	0,00	833.684,00	824.987,38	8.696,62
3.3.90.14.00	Diárias Civil				14.869,78	
3.3.90.14.14	diárias no país – civil				14.869,78	
3.3.90.30.00	Material de Consumo				88.549,46	
3.3.90.30.01	combustíveis e lubrificantes automotivos				1.783,69	
3.3.90.30.07	gêneros de alimentação				4.317,22	
3.3.90.30.14	material educativo e esportivo				1.556,00	
3.3.90.30.16	material de expediente				5.759,13	
3.3.90.30.23	uniformes, tecidos e aviamentos				3.372,00	
3.3.90.30.24	material para manutenção de bens imóveis				774,11	
3.3.90.30.25	material para manutenção de bens móveis				12.306,70	
3.3.90.30.26	material elétrico e eletrônico				38.509,94	
3.3.90.30.29	material para áudio, vídeo e foto				190,00	
3.3.90.30.39	material para manutenção de veículos				152,75	
3.3.90.30.99	outros materiais de consumo				19.827,92	
3.3.90.31.00	Premiações Culturais, Artísticas, Científicas, Desportivas e Outras				137.300,00	
3.3.90.31.01	premiações culturais				19.650,00	
3.3.90.31.02	premiações artísticas				107.000,00	
3.3.90.31.99	outras premiações				10.650,00	
3.3.90.33.00	Passagens e Despesas com Locomoção				366,10	
3.3.90.33.01	passagens para o país				366,10	

Comparativo da Despesa Autorizada com a Realizada - Anexo 11

Município de SÃO LOURENÇO DO OESTE

Competência: 2022

Código	Títulos	Autorizada R\$			Despesa Realizada	Diferenças
		Créd. Orçam. e Suplemen.	Créd. Esp. e Extraord.	Total		
3.3.90.36.00	Outros Serviços de Terceiros (Pessoa Física)				7.337,33	
3.3.90.36.07	estagiários				5.764,83	
3.3.90.36.99	outros serviços de terceiros – pessoa física				1.572,50	
3.3.90.37.00	Locação de Mão-de-Obra				20.112,36	
3.3.90.37.03	vigilância				20.112,36	
3.3.90.39.00	Outros Serviços de Terceiros (Pessoa Jurídica)				524.735,26	
3.3.90.39.16	manutenção e conservação de bens imóveis				3.043,55	
3.3.90.39.17	manutenção e conservação de máquinas e equipamentos				260,00	
3.3.90.39.19	manutenção e conservação de veículos				828,06	
3.3.90.39.40	programa de alimentação do trabalhador				62.983,79	
3.3.90.39.41	fornecimento de alimentação				2.240,00	
3.3.90.39.59	serviços de áudio, vídeo e foto				14.400,00	
3.3.90.39.63	serviços gráficos e editoriais				460,00	
3.3.90.39.69	seguros em geral				649,41	
3.3.90.39.77	vigilância ostensiva/monitorada				1.077,23	
3.3.90.39.81	serviços bancários				4.011,40	
3.3.90.39.88	serviços de publicidade e propaganda				36.183,30	
3.3.90.39.90	serviços de publicidade legal				4.300,00	
3.3.90.39.99	outros serviços de terceiros – pessoa jurídica				394.298,52	
3.3.90.40.00	Serviços de Tecnologia da Informação e Comunicação (TIC) – Pessoa Jurídica				31.362,68	
3.3.90.40.01	Locação de Equipamentos e Softwares				31.362,68	
3.3.90.47.00	Obrigações Tributárias e Contributivas				354,41	
3.3.90.47.10	taxas				354,41	
3.3.93.00.00	Aplicação Direta Decorrente de Operação de Órgãos, Fundos e Entidades dos Orçam. Fiscal e da Segurid	0,00	0,00	0,00	0,00	0,00
4.4.90.00.00	Aplicações Diretas	10.681,00	0,00	10.681,00	10.681,00	0,00
4.4.90.52.00	Equipamentos e Material Permanente				10.681,00	
4.4.90.52.33	equipamentos para áudio, vídeo e foto				2.040,00	

Comparativo da Despesa Autorizada com a Realizada - Anexo 11

Município de SÃO LOURENÇO DO OESTE

Competência: 2022

Código	Títulos	Autorizada R\$			Despesa Realizada	Diferenças
		Créd. Orçam. e Suplemen.	Créd. Esp. e Extraord.	Total		
4.4.90.52.35	equipamentos de processamento de dados				4.218,00	
4.4.90.52.38	máquinas, ferramentas e utensílios de oficina				420,00	
4.4.90.52.42	mobiliário em geral				4.003,00	
17001.13.392.02.000076	Manutenção do Fundo da Cultura	200.709,30	0,00	200.709,30	188.609,49	12.099,81
3.1.90.00.00	Aplicações Diretas	38.075,00	0,00	38.075,00	38.074,06	0,94
3.1.90.11.00	Vencimentos e Vantagens Fixas (Pessoal Civil)				38.074,06	
3.1.90.11.01	vencimentos e salários				38.074,06	
3.3.50.00.00	Transferências a Instituições Privadas sem Fins Lucrativos	60.000,00	0,00	60.000,00	60.000,00	0,00
3.3.50.41.00	Contribuições				60.000,00	
3.3.50.41.99	outras contribuições				60.000,00	
3.3.60.00.00	Transferências a Instituições Privadas com Fins Lucrativos	0,00	0,00	0,00	0,00	0,00
3.3.90.00.00	Aplicações Diretas	102.634,30	0,00	102.634,30	90.535,43	12.098,87
3.3.90.39.00	Outros Serviços de Terceiros (Pessoa Jurídica)				88.647,80	
3.3.90.39.99	outros serviços de terceiros – pessoa jurídica				88.647,80	
3.3.90.92.00	Despesas de Exercícios Anteriores				1.887,63	
3.3.90.92.93	indenizações e restituições				1.887,63	
4.4.90.00.00	Aplicações Diretas	0,00	0,00	0,00	0,00	0,00
	Total da Unidade Gestora	1.916.896,22	0,00	1.916.896,22	1.895.548,04	21.348,18

Unidade Gestora: Fundo Municipal de Saúde de São Lourenço do Oeste

Código	Títulos	Autorizada R\$			Despesa Realizada	Diferenças
		Créd. Orçam. e Suplemen.	Créd. Esp. e Extraord.	Total		
13001	FUNDO MUNICIPAL DE SAÚDE - FMS	36.028.283,41	0,00	36.028.283,41	34.583.447,10	1.444.836,31
13001.10	Saúde	36.028.283,41	0,00	36.028.283,41	34.583.447,10	1.444.836,31
13001.10.301	Atenção Básica	22.993.952,23	0,00	22.993.952,23	22.677.964,88	315.987,35
13001.10.301.01.000059	Construção, Ampliacao e Reforma de UBS	0,00	0,00	0,00	0,00	0,00
3.3.90.00.00	Aplicações Diretas	0,00	0,00	0,00	0,00	0,00
4.4.90.00.00	Aplicações Diretas	0,00	0,00	0,00	0,00	0,00

Comparativo da Despesa Autorizada com a Realizada - Anexo 11

Município de SÃO LOURENÇO DO OESTE

Competência: 2022

Código	Títulos	Autorizada R\$			Despesa Realizada	Diferenças
		Créd. Orçam. e Suplemen.	Créd. Esp. e Extraord.	Total		
13001.10.301.02.000019	Atenção Básica - Manutenção da Saúde Pública	22.849.952,23	0,00	22.849.952,23	22.541.422,00	308.530,23
3.1.71.00.00	Transferência a Consórcios Público	0,00	0,00	0,00	0,00	0,00
3.1.90.00.00	Aplicações Diretas	16.860.290,11	0,00	16.860.290,11	16.716.991,64	143.298,47
3.1.90.11.00	Vencimentos e Vantagens Fixas (Pessoal Civil)				12.835.920,78	
3.1.90.11.01	vencimentos e salários				12.835.920,78	
3.1.90.13.00	Obrigações Patronais				2.422.180,64	
3.1.90.13.02	contribuições previdenciárias – INSS				2.422.180,64	
3.1.90.34.00	Outras Despesas de Pessoal Decorrentes de Contratos de Terceirização				1.381.271,71	
3.1.90.34.01	substituição de mão-de-obra (LRF, art. 18, §1º)				1.381.271,71	
3.1.90.94.00	Indenizações e Restituições Trabalhistas				77.618,51	
3.1.90.94.07	indenização por demissão de servidor ou empregado				77.618,51	
3.3.50.00.00	Transferências a Instituições Privadas sem Fins Lucrativos	0,00	0,00	0,00	0,00	0,00
3.3.71.00.00	Transferência a Consórcios Público	40.000,00	0,00	40.000,00	40.000,00	0,00
3.3.71.70.00	Rateio pela Participação em Consórcio Público				40.000,00	
3.3.71.70.01	Participação em Consórcio Público				40.000,00	
3.3.90.00.00	Aplicações Diretas	4.819.812,12	0,00	4.819.812,12	4.654.587,38	165.224,74
3.3.90.14.00	Diárias Civil				137.908,75	
3.3.90.14.14	diárias no país – civil				137.908,75	
3.3.90.30.00	Material de Consumo				1.035.231,53	
3.3.90.30.01	combustíveis e lubrificantes automotivos				275.315,51	
3.3.90.30.04	gás engarrafado				27.340,00	
3.3.90.30.07	gêneros de alimentação				12.799,02	
3.3.90.30.09	material farmacológico				7.977,70	
3.3.90.30.10	material odontológico				39.362,67	
3.3.90.30.16	material de expediente				36.424,73	
3.3.90.30.17	material de processamento de dados				8.600,98	
3.3.90.30.19	material de acondicionamento e embalagem				2.130,80	

Comparativo da Despesa Autorizada com a Realizada - Anexo 11

Município de SÃO LOURENÇO DO OESTE

Competência: 2022

Código	Títulos	Autorizada R\$			Despesa Realizada	Diferenças
		Créd. Orçam. e Suplemen.	Créd. Esp. e Extraord.	Total		
3.3.90.30.21	material de copa e cozinha				5.914,66	
3.3.90.30.22	material de limpeza e produção de higienização				84.725,93	
3.3.90.30.23	uniformes, tecidos e aviamentos				5.028,60	
3.3.90.30.24	material para manutenção de bens imóveis				27.751,53	
3.3.90.30.25	material para manutenção de bens móveis				7.956,06	
3.3.90.30.26	material elétrico e eletrônico				13.406,64	
3.3.90.30.28	material de proteção e segurança				214,00	
3.3.90.30.35	material laboratorial				77.482,81	
3.3.90.30.36	material hospitalar				181.740,92	
3.3.90.30.39	material para manutenção de veículos				80.286,70	
3.3.90.30.51	materiais para conservação e manutenção de bens de uso comum do povo				2.600,00	
3.3.90.30.99	outros materiais de consumo				138.172,27	
3.3.90.32.00	Material, Bens ou Serviço para Distribuição Gratuita				536.042,25	
3.3.90.32.02	medicamentos				501.052,31	
3.3.90.32.99	outros materiais de distribuição gratuita				34.989,94	
3.3.90.33.00	Passagens e Despesas com Locomoção				65.856,84	
3.3.90.33.01	passagens para o país				65.856,84	
3.3.90.36.00	Outros Serviços de Terceiros (Pessoa Física)				398.844,49	
3.3.90.36.15	locação de imóveis				328.350,63	
3.3.90.36.99	outros serviços de terceiros – pessoa física				70.493,86	
3.3.90.39.00	Outros Serviços de Terceiros (Pessoa Jurídica)				2.228.139,23	
3.3.90.39.08	manutenção de software				52.500,00	
3.3.90.39.10	locação de imóveis				42.085,58	
3.3.90.39.12	locação de máquinas e equipamentos				1.348,10	
3.3.90.39.16	manutenção e conservação de bens imóveis				65.273,68	
3.3.90.39.17	manutenção e conservação de máquinas e equipamentos				47.509,89	
3.3.90.39.19	manutenção e conservação de veículos				20.765,36	

Comparativo da Despesa Autorizada com a Realizada - Anexo 11

Município de SÃO LOURENÇO DO OESTE

Competência: 2022

Código	Títulos	Autorizada R\$			Despesa Realizada	Diferenças
		Créd. Orçam. e Suplemen.	Créd. Esp. e Extraord.	Total		
3.3.90.39.28	coleta de lixo e demais resíduos				47.221,28	
3.3.90.39.40	programa de alimentação do trabalhador				910.345,99	
3.3.90.39.43	serviços de energia elétrica				185.364,74	
3.3.90.39.44	serviços de água e esgoto				35.134,84	
3.3.90.39.50	serviços médico-hospitalar, odontológico e laboratorial				405.967,15	
3.3.90.39.63	serviços gráficos e editoriais				14.820,00	
3.3.90.39.69	seguros em geral				31.204,48	
3.3.90.39.75	multas e infrações de trânsito				896,71	
3.3.90.39.77	vigilância ostensiva/monitorada				20.208,60	
3.3.90.39.81	serviços bancários				1.760,10	
3.3.90.39.88	serviços de publicidade e propaganda				39.320,00	
3.3.90.39.90	serviços de publicidade legal				1.500,00	
3.3.90.39.99	outros serviços de terceiros – pessoa jurídica				304.296,96	
3.3.90.39.64	Telefonia Fixa e Móvel (Que Não Integrem Pacote de Comunicação De Dados)				615,77	
3.3.90.40.00	Serviços de Tecnologia da Informação e Comunicação (TIC) – Pessoa Jurídica				21.553,52	
3.3.90.40.01	Locação de Equipamentos e Softwares				15.436,52	
3.3.90.40.04	Comunicação de Dados				6.117,00	
3.3.90.46.00	Auxílio Alimentação				161.127,96	
3.3.90.46.01	auxilio-alimentação em pecúnia				161.127,96	
3.3.90.47.00	Obrigações Tributárias e Contributivas				4.275,99	
3.3.90.47.10	taxas				4.275,99	
3.3.90.92.00	Despesas de Exercícios Anteriores				16.633,32	
3.3.90.92.48	outros auxílios financeiros a pessoas físicas				16.633,32	
3.3.90.93.00	Indenizações e Restituições				48.973,50	
3.3.90.93.05	indenização de moradia				48.973,50	
3.3.93.00.00	Aplicação Direta Decorrente de Operação de Órgãos, Fundos e Entidades dos Orçam. Fiscal e da Segurid	17.520,00	0,00	17.520,00	17.516,00	4,00
3.3.93.39.00	Outros Serviços de Terceiros (Pessoa Jurídica)				17.516,00	

Comparativo da Despesa Autorizada com a Realizada - Anexo 11

Município de SÃO LOURENÇO DO OESTE

Competência: 2022

Código	Títulos	Autorizada R\$			Despesa Realizada	Diferenças
		Créd. Orçam. e Suplemen.	Créd. Esp. e Extraord.	Total		
3.3.93.39.99	outros serviços de terceiros – pessoa jurídica				17.516,00	
4.4.90.00.00	Aplicações Diretas	1.112.330,00	0,00	1.112.330,00	1.112.326,98	3,02
4.4.90.52.00	Equipamentos e Material Permanente				129.871,08	
4.4.90.52.06	aparelhos e equipamentos de comunicação				11.251,27	
4.4.90.52.08	aparelhos, equipamentos, utensílios médico-odontológico, laboratorial e hospitalar				900,00	
4.4.90.52.12	aparelhos e utensílios domésticos				1.639,42	
4.4.90.52.33	equipamentos para áudio, vídeo e foto				30.060,95	
4.4.90.52.35	equipamentos de processamento de dados				64.531,44	
4.4.90.52.42	mobiliário em geral				17.973,00	
4.4.90.52.99	outros equipamentos e material permanente				3.515,00	
4.4.90.61.00	Aquisição de Imóveis				979.855,90	
4.4.90.61.03	terrenos				979.855,90	
4.4.90.92.00	Despesas de Exercícios Anteriores				2.600,00	
4.4.90.92.99	outras despesas de exercícios anteriores				2.600,00	
13001.10.301.02.000058	Bloco Assistencia Farmacêutica	144.000,00	0,00	144.000,00	136.542,88	7.457,12
3.3.90.00.00	Aplicações Diretas	144.000,00	0,00	144.000,00	136.542,88	7.457,12
3.3.90.30.00	Material de Consumo				1.238,16	
3.3.90.30.36	material hospitalar				1.238,16	
3.3.90.32.00	Material, Bens ou Serviço para Distribuição Gratuita				135.304,72	
3.3.90.32.02	medicamentos				135.304,72	
13001.10.302	Assistência Hospitalar e Ambulatorial	12.739.331,18	0,00	12.739.331,18	11.694.895,72	1.044.435,46
13001.10.302.01.000108	Execução de Obras e Equipamentos para atendimento da MAC	0,00	0,00	0,00	0,00	0,00
3.3.90.00.00	Aplicações Diretas	0,00	0,00	0,00	0,00	0,00
4.4.90.00.00	Aplicações Diretas	0,00	0,00	0,00	0,00	0,00
13001.10.302.02.000021	Bloco Média e Alta Complexidade - MAC - CEO - SAMU - CAPS - UPA	12.739.331,18	0,00	12.739.331,18	11.694.895,72	1.044.435,46
3.1.71.00.00	Transferência a Consórcios Público	0,00	0,00	0,00	0,00	0,00
3.1.90.00.00	Aplicações Diretas	4.481.735,54	0,00	4.481.735,54	3.459.067,63	1.022.667,91

Comparativo da Despesa Autorizada com a Realizada - Anexo 11

Município de SÃO LOURENÇO DO OESTE

Competência: 2022

Código	Títulos	Autorizada R\$			Despesa Realizada	Diferenças
		Créd. Orçam. e Suplemen.	Créd. Esp. e Extraord.	Total		
3.1.90.11.00	Vencimentos e Vantagens Fixas (Pessoal Civil)				632.609,12	
3.1.90.11.01	vencimentos e salários				632.609,12	
3.1.90.13.00	Obrigações Patronais				351.653,71	
3.1.90.13.02	contribuições previdenciárias – INSS				351.653,71	
3.1.90.34.00	Outras Despesas de Pessoal Decorrentes de Contratos de Terceirização				2.474.804,80	
3.1.90.34.01	substituição de mão-de-obra (LRF, art. 18, §1º)				2.474.804,80	
3.3.50.00.00	Transferências a Instituições Privadas sem Fins Lucrativos	484.000,00	0,00	484.000,00	477.771,38	6.228,62
3.3.50.39.00	Outros Serviços de Terceiros (Pessoa Jurídica)				349.771,38	
3.3.50.39.99	outros serviços de terceiros – pessoa jurídica				349.771,38	
3.3.50.41.00	Contribuições				128.000,00	
3.3.50.41.99	outras contribuições				128.000,00	
3.3.71.00.00	Transferência a Consórcios Público	7.000,00	0,00	7.000,00	0,00	7.000,00
3.3.90.00.00	Aplicações Diretas	2.170.470,00	0,00	2.170.470,00	2.161.939,42	8.530,58
3.3.90.30.00	Material de Consumo				129.922,95	
3.3.90.30.01	combustíveis e lubrificantes automotivos				302,50	
3.3.90.30.04	gás engarrafado				32.442,95	
3.3.90.30.07	gêneros de alimentação				14.974,96	
3.3.90.30.16	material de expediente				205,05	
3.3.90.30.19	material de acondicionamento e embalagem				1.587,60	
3.3.90.30.22	material de limpeza e produção de higienização				2.405,46	
3.3.90.30.23	uniformes, tecidos e aviamentos				4.344,90	
3.3.90.30.24	material para manutenção de bens imóveis				1.061,43	
3.3.90.30.25	material para manutenção de bens móveis				2.500,00	
3.3.90.30.26	material elétrico e eletrônico				100,00	
3.3.90.30.28	material de proteção e segurança				410,80	
3.3.90.30.35	material laboratorial				1.143,80	
3.3.90.30.36	material hospitalar				40.798,14	

Comparativo da Despesa Autorizada com a Realizada - Anexo 11

Município de SÃO LOURENÇO DO OESTE

Competência: 2022

Código	Títulos	Autorizada R\$			Despesa Realizada	Diferenças
		Créd. Orçam. e Suplemen.	Créd. Esp. e Extraord.	Total		
3.3.90.30.39	material para manutenção de veículos				20.674,68	
3.3.90.30.99	outros materiais de consumo				6.970,68	
3.3.90.32.00	Material, Bens ou Serviço para Distribuição Gratuita				229.626,20	
3.3.90.32.02	medicamentos				225.953,73	
3.3.90.32.03	gêneros alimentícios				1.956,47	
3.3.90.32.99	outros materiais de distribuição gratuita				1.716,00	
3.3.90.33.00	Passagens e Despesas com Locomoção				15.486,68	
3.3.90.33.01	passagens para o país				15.486,68	
3.3.90.39.00	Outros Serviços de Terceiros (Pessoa Jurídica)				1.786.903,59	
3.3.90.39.10	locação de imóveis				1.404,28	
3.3.90.39.16	manutenção e conservação de bens imóveis				750,00	
3.3.90.39.17	manutenção e conservação de máquinas e equipamentos				2.886,00	
3.3.90.39.19	manutenção e conservação de veículos				4.278,77	
3.3.90.39.50	serviços médico-hospitalar, odontológico e laboratorial				1.511.159,81	
3.3.90.39.63	serviços gráficos e editoriais				1.429,50	
3.3.90.39.99	outros serviços de terceiros – pessoa jurídica				264.995,23	
3.3.93.00.00	Aplicação Direta Decorrente de Operação de Órgãos, Fundos e Entidades dos Orçam. Fiscal e da Segurid	5.555.749,00	0,00	5.555.749,00	5.555.746,93	2,07
3.3.93.39.00	Outros Serviços de Terceiros (Pessoa Jurídica)				5.555.746,93	
3.3.93.39.99	outros serviços de terceiros – pessoa jurídica				5.555.746,93	
4.4.90.00.00	Aplicações Diretas	40.376,64	0,00	40.376,64	40.370,36	6,28
4.4.90.52.00	Equipamentos e Material Permanente				40.370,36	
4.4.90.52.06	aparelhos e equipamentos de comunicação				1.745,00	
4.4.90.52.12	aparelhos e utensílios domésticos				1.284,00	
4.4.90.52.35	equipamentos de processamento de dados				35.857,36	
4.4.90.52.42	mobiliário em geral				1.484,00	
13001.10.305	Vigilância Epidemiológica	295.000,00	0,00	295.000,00	210.586,50	84.413,50
13001.10.305.02.000020	Bloco Vigilância em Saúde - Epidemiologica e Sanitária	295.000,00	0,00	295.000,00	210.586,50	84.413,50

Comparativo da Despesa Autorizada com a Realizada - Anexo 11

Município de SÃO LOURENÇO DO OESTE

Competência: 2022

Código	Títulos	Autorizada R\$			Despesa Realizada	Diferenças
		Créd. Orçam. e Suplemen.	Créd. Esp. e Extraord.	Total		
3.1.90.00.00	Aplicações Diretas	75.000,00	0,00	75.000,00	66.017,21	8.982,79
3.1.90.11.00	Vencimentos e Vantagens Fixas (Pessoal Civil)				66.017,21	
3.1.90.11.01	vencimentos e salários				66.017,21	
3.3.90.00.00	Aplicações Diretas	208.000,00	0,00	208.000,00	141.812,25	66.187,75
3.3.90.30.00	Material de Consumo				33.447,74	
3.3.90.30.01	combustíveis e lubrificantes automotivos				105,00	
3.3.90.30.04	gás engarrafado				340,00	
3.3.90.30.07	gêneros de alimentação				490,10	
3.3.90.30.09	material farmacológico				1.158,00	
3.3.90.30.16	material de expediente				586,50	
3.3.90.30.19	material de acondicionamento e embalagem				120,00	
3.3.90.30.24	material para manutenção de bens imóveis				206,00	
3.3.90.30.25	material para manutenção de bens móveis				10.853,00	
3.3.90.30.35	material laboratorial				4.421,00	
3.3.90.30.36	material hospitalar				10.137,50	
3.3.90.30.39	material para manutenção de veículos				2.874,69	
3.3.90.30.99	outros materiais de consumo				2.155,95	
3.3.90.32.00	Material, Bens ou Serviço para Distribuição Gratuita				3.203,10	
3.3.90.32.02	medicamentos				3.203,10	
3.3.90.39.00	Outros Serviços de Terceiros (Pessoa Jurídica)				105.161,41	
3.3.90.39.17	manutenção e conservação de máquinas e equipamentos				1.221,00	
3.3.90.39.19	manutenção e conservação de veículos				651,72	
3.3.90.39.63	serviços gráficos e editoriais				1.940,00	
3.3.90.39.81	serviços bancários				629,69	
3.3.90.39.99	outros serviços de terceiros – pessoa jurídica				100.719,00	
4.4.90.00.00	Aplicações Diretas	12.000,00	0,00	12.000,00	2.757,04	9.242,96
4.4.90.52.00	Equipamentos e Material Permanente				2.757,04	

Comparativo da Despesa Autorizada com a Realizada - Anexo 11

Município de SÃO LOURENÇO DO OESTE

Competência: 2022

Código	Títulos	Autorizada R\$			Despesa Realizada	Diferenças
		Créd. Orçam. e Suplemen.	Créd. Esp. e Extraord.	Total		
4.4.90.52.12	aparelhos e utensílios domésticos				1.828,24	
4.4.90.52.99	outros equipamentos e material permanente				928,80	
	Total da Unidade Gestora	36.028.283,41	0,00	36.028.283,41	34.583.447,10	1.444.836,31

Unidade Gestora: Câmara Municipal de São Lourenço do Oeste

Código	Títulos	Autorizada R\$			Despesa Realizada	Diferenças
		Créd. Orçam. e Suplemen.	Créd. Esp. e Extraord.	Total		
01001	CÂMARA MUNICIPAL DE VEREADORES	2.132.993,61	0,00	2.132.993,61	2.132.993,61	0,00
01001.01	Legislativa	2.132.993,61	0,00	2.132.993,61	2.132.993,61	0,00
01001.01.031	Ação Legislativa	2.132.993,61	0,00	2.132.993,61	2.132.993,61	0,00
01001.01.031.02.000001	Manutenção do Poder Legislativo Municipal	2.110.506,75	0,00	2.110.506,75	2.118.525,52	-8.018,77
3.1.90.00.00	Aplicações Diretas	1.565.906,34	0,00	1.565.906,34	1.596.769,05	-30.862,71
3.1.90.01.00	Aposentadorias, Reserva Remunerada e Reformas				37.436,07	
3.1.90.01.01	proventos - pessoal civil				37.436,07	
3.1.90.11.00	Vencimentos e Vantagens Fixas (Pessoal Civil)				1.300.247,83	
3.1.90.11.01	vencimentos e salários				1.299.289,91	
3.1.90.11.00	vencimentos e vantagens fixas (pessoal civil)				957,92	
3.1.90.13.00	Obrigações Patronais				259.085,15	
3.1.90.13.02	contribuições previdenciárias – INSS				259.085,15	
3.3.50.00.00	Transferências a Instituições Privadas sem Fins Lucrativos	12.000,00	0,00	12.000,00	12.000,00	0,00
3.3.50.41.00	Contribuições				12.000,00	
3.3.50.41.99	outras contribuições				12.000,00	
3.3.90.00.00	Aplicações Diretas	502.109,41	0,00	502.109,41	483.546,47	18.562,94
3.3.90.14.00	Diárias Civil				100.293,08	
3.3.90.14.14	diárias no país – civil				100.293,08	
3.3.90.30.00	Material de Consumo				50.092,66	
3.3.90.30.01	combustíveis e lubrificantes automotivos				5.158,27	
3.3.90.30.07	gêneros de alimentação				7.413,28	

Comparativo da Despesa Autorizada com a Realizada - Anexo 11

Município de SÃO LOURENÇO DO OESTE

Competência: 2022

Código	Títulos	Autorizada R\$			Despesa Realizada	Diferenças
		Créd. Orçam. e Suplemen.	Créd. Esp. e Extraord.	Total		
3.3.90.30.15	material para festividades e homenagens				275,00	
3.3.90.30.16	material de expediente				1.766,65	
3.3.90.30.17	material de processamento de dados				1.520,00	
3.3.90.30.21	material de copa e cozinha				981,10	
3.3.90.30.22	material de limpeza e produção de higienização				9.698,73	
3.3.90.30.24	material para manutenção de bens imóveis				8.829,29	
3.3.90.30.26	material elétrico e eletrônico				8.238,54	
3.3.90.30.31	sementes, mudas de plantas e insumos				1.274,00	
3.3.90.30.39	material para manutenção de veículos				4.290,70	
3.3.90.30.44	material de sinalização visual e afins				447,10	
3.3.90.30.50	bandeiras, flâmulas e insígnias				200,00	
3.3.90.33.00	Passagens e Despesas com Locomoção				37.708,52	
3.3.90.33.01	passagens para o país				37.708,52	
3.3.90.36.00	Outros Serviços de Terceiros (Pessoa Física)				1.154,50	
3.3.90.36.22	manutenção e conservação de bens imóveis				1.154,50	
3.3.90.39.00	Outros Serviços de Terceiros (Pessoa Jurídica)				231.902,35	
3.3.90.39.05	serviços técnicos profissionais				45.436,00	
3.3.90.39.12	locação de máquinas e equipamentos				4.390,53	
3.3.90.39.15	limpeza de veículos				235,00	
3.3.90.39.16	manutenção e conservação de bens imóveis				17.823,91	
3.3.90.39.17	manutenção e conservação de máquinas e equipamentos				3.592,00	
3.3.90.39.19	manutenção e conservação de veículos				7.106,30	
3.3.90.39.22	exposições, congressos e conferências				7.840,00	
3.3.90.39.23	festividades e homenagens				2.900,00	
3.3.90.39.25	serviços de instalação de máquinas, equipamentos e afins				150,00	
3.3.90.39.41	fornecimento de alimentação				5.008,74	
3.3.90.39.43	serviços de energia elétrica				18.559,42	

Comparativo da Despesa Autorizada com a Realizada - Anexo 11

Município de SÃO LOURENÇO DO OESTE

Competência: 2022

Código	Títulos	Autorizada R\$			Despesa Realizada	Diferenças
		Créd. Orçam. e Suplemen.	Créd. Esp. e Extraord.	Total		
3.3.90.39.44	serviços de água e esgoto				1.564,76	
3.3.90.39.46	serviços domésticos				280,00	
3.3.90.39.47	serviços de comunicação em geral				87.432,77	
3.3.90.39.48	serviços de seleção e treinamento				848,00	
3.3.90.39.59	serviços de áudio, vídeo e foto				1.385,60	
3.3.90.39.63	serviços gráficos e editoriais				900,00	
3.3.90.39.69	seguros em geral				11.778,65	
3.3.90.39.70	confecção de uniforme, bandeira e flâmulas				0,00	
3.3.90.39.77	vigilância ostensiva/monitorada				1.493,03	
3.3.90.39.78	limpeza e conservação				830,00	
3.3.90.39.80	hospedagens				393,56	
3.3.90.39.81	serviços bancários				3.171,77	
3.3.90.39.83	serviços de cópias e reprodução de documentos				663,90	
3.3.90.39.88	serviços de publicidade e propaganda				5.769,53	
3.3.90.39.99	outros serviços de terceiros – pessoa jurídica				845,94	
3.3.90.39.64	Telefonia Fixa e Móvel (Que Não Integrem Pacote de Comunicação De Dados)				1.502,94	
3.3.90.40.00	Serviços de Tecnologia da Informação e Comunicação (TIC) – Pessoa Jurídica				62.395,36	
3.3.90.40.01	Locação de Equipamentos e Softwares				60.319,71	
3.3.90.40.04	Comunicação de Dados				1.915,65	
3.3.90.40.08	Serviços Técnicos Profissionais de Tic				160,00	
4.4.90.00.00	Aplicações Diretas	30.491,00	0,00	30.491,00	26.210,00	4.281,00
4.4.90.52.00	Equipamentos e Material Permanente				26.210,00	
4.4.90.52.06	aparelhos e equipamentos de comunicação				5.120,00	
4.4.90.52.35	equipamentos de processamento de dados				10.770,00	
4.4.90.52.36	máquinas, instalações e utensílios de escritório				2.480,00	
4.4.90.52.42	mobiliário em geral				7.840,00	
4.4.90.52.99	outros equipamentos e material permanente				0,00	

Comparativo da Despesa Autorizada com a Realizada - Anexo 11

Município de SÃO LOURENÇO DO OESTE
Competência: 2022

Código	Títulos	Autorizada R\$			Despesa Realizada	Diferenças
		Créd. Orçam. e Suplemen.	Créd. Esp. e Extraord.	Total		
01001.01.031.02.000041	Manutenção do Programa Parlamento Jovem	22.486,86	0,00	22.486,86	14.468,09	8.018,77
3.3.90.00.00	Aplicações Diretas	22.486,86	0,00	22.486,86	14.468,09	8.018,77
3.3.90.30.00	Material de Consumo				378,69	
3.3.90.30.07	gêneros de alimentação				378,69	
3.3.90.33.00	Passagens e Despesas com Locomoção				10.080,00	
3.3.90.33.01	passagens para o país				10.080,00	
3.3.90.39.00	Outros Serviços de Terceiros (Pessoa Jurídica)				4.009,40	
3.3.90.39.41	fornecimento de alimentação				1.833,30	
3.3.90.39.59	serviços de áudio, vídeo e foto				84,60	
3.3.90.39.63	serviços gráficos e editoriais				880,00	
3.3.90.39.70	confecção de uniforme, bandeira e flâmulas				765,00	
3.3.90.39.83	serviços de cópias e reprodução de documentos				446,50	
	Total da Unidade Gestora	2.132.993,61	0,00	2.132.993,61	2.132.993,61	0,00
	Total Geral	159.710.508,07	0,00	159.710.508,07	155.975.525,29	3.734.982,78

BALANÇO ORÇAMENTÁRIO - ANEXO 12
ORÇAMENTOS FISCAL E DA SEGURIDADE SOCIAL

Município de SÃO LOURENÇO DO OESTE

Competência: 06/2022

	Previsão Inicial	Previsão Atualizada	Receitas Realizadas	Saldo
	(a)	(b)	(c)	(d)=(c-b)
RECEITAS ORÇAMENTÁRIAS	96.800.000,00	96.800.000,00	157.418.206,21	60.618.206,21
Receitas Correntes (I)	96.776.000,00	96.776.000,00	133.429.178,70	36.653.178,70
Impostos, Taxas e Contribuições de Melhorias	18.775.000,00	18.775.000,00	24.301.952,76	5.526.952,76
Receitas de Contribuições	2.104.000,00	2.104.000,00	2.196.351,30	92.351,30
Receita Patrimonial	103.060,00	103.060,00	2.335.981,04	2.232.921,04
Receita Agropecuária	2.810,00	2.810,00	47.415,72	44.605,72
Receita Industrial	0,00	0,00	0,00	0,00
Receita de Serviços	21.400,00	21.400,00	71.620,00	50.220,00
Transferências Correntes	75.033.900,00	75.033.900,00	103.018.431,20	27.984.531,20
Outras Receitas Correntes	735.830,00	735.830,00	1.457.426,68	721.596,68
Receitas de Capital (II)	24.000,00	24.000,00	23.989.027,51	23.965.027,51
Operações de Crédito	0,00	0,00	0,00	0,00
Alienação de Bens	0,00	0,00	674.300,00	674.300,00
Amortização de Empréstimos	0,00	0,00	0,00	0,00
Transferências de Capital	24.000,00	24.000,00	23.314.727,51	23.290.727,51
Outras Receitas de Capital	0,00	0,00	0,00	0,00
RECEITAS INTRA-ORÇAMENTÁRIAS (III)	0,00	0,00	0,00	0,00
SUBTOTAL DAS RECEITAS (IV) = (I + II + III)	96.800.000,00	96.800.000,00	157.418.206,21	60.618.206,21
Operações de Crédito / Refinanciamento (V)	0,00	0,00	4.000.000,00	4.000.000,00
Operações de Crédito Internas	0,00	0,00	4.000.000,00	4.000.000,00
Mobiliária	0,00	0,00	0,00	0,00
Contratual	0,00	0,00	4.000.000,00	4.000.000,00
Operações de Crédito Externas	0,00	0,00	0,00	0,00
Mobiliária	0,00	0,00	0,00	0,00
Contratual	0,00	0,00	0,00	0,00
SUBTOTAL COM REFINANCIAMENTO (VI) = IV + V)	96.800.000,00	96.800.000,00	161.418.206,21	64.618.206,21
DÉFICIT (VII)				
TOTAL (VIII = VI + VII)	96.800.000,00	96.800.000,00	161.418.206,21	64.618.206,21
Saldos de Exercícios Anteriores				
Recursos Arrecadados em Exercícios Anteriores	0,00	0,00	0,00	0,00
Superávit Financeiro		6.546.885,03		
Reabertura de créditos adicionais		0,00		

BALANÇO ORÇAMENTÁRIO - ANEXO 12
ORÇAMENTOS FISCAL E DA SEGURIDADE SOCIAL

Município de SÃO LOURENÇO DO OESTE

Competência: 06/2022

	Dotação Inicial	Dotação Atualizada	Despesas Empenhadas	Despesas Liquidadas	Despesas Pagas	Saldo da Dotação
	(e)	(f)	(g)	(h)	(i)	(j) = (f-g)
DESPESAS ORÇAMENTÁRIAS	96.750.000,00	159.660.508,07	155.975.525,29	152.026.908,75	151.878.305,27	3.684.982,78
Despesas Correntes (IX)	87.162.509,00	127.720.912,87	124.320.685,40	123.656.368,03	123.507.764,55	3.400.227,47
Pessoal e Encargos Sociais	43.362.579,06	65.818.472,91	64.269.833,32	64.269.833,32	64.269.833,32	1.548.639,59
Juros e Encargos da Dívida	400.000,00	3.181.946,43	3.175.216,34	3.175.216,34	3.175.216,34	6.730,09
Outras Despesas Correntes	43.399.929,94	58.720.493,53	56.875.635,74	56.211.318,37	56.062.714,89	1.844.857,79
Despesas de Capital (X)	9.587.491,00	31.939.595,20	31.654.839,89	28.370.540,72	28.370.540,72	284.755,31
Investimentos	8.205.491,00	30.152.937,85	29.891.217,95	26.606.918,78	26.606.918,78	261.719,90
Inversões Financeiras	82.000,00	1.000,00	0,00	0,00	0,00	1.000,00
Amortização da Dívida(*)	1.300.000,00	1.785.657,35	1.763.621,94	1.763.621,94	1.763.621,94	22.035,41
Reserva de Contingência (XI)	50.000,00	50.000,00				50.000,00
DESPESAS INTRA-ORÇAMENTÁRIAS (XII)	0,00	0,00	0,00	0,00	0,00	0,00
SUBTOTAL DAS DESPESAS (XIII) = (IX + X + XI + XII)	96.800.000,00	159.710.508,07	155.975.525,29	152.026.908,75	151.878.305,27	3.734.982,78
Superávit (XIV)			5.442.680,92			-5.442.680,92
TOTAL (XV = XIII + XIV)	96.800.000,00	159.710.508,07	161.418.206,21	152.026.908,75	151.878.305,27	-1.707.698,14
Reserva do RPPS	0,00	0,00				0,00

(*) Incluída a Amortização da Dívida/Refinanciamento

AMORTIZAÇÃO DA DÍVIDA / REFINANCIAMENTO

Município de SÃO LOURENÇO DO OESTE

Competência: 06/2022

	Despesa Empenhada	Despesa Liquidada	Despesa Paga
Amortização da Dívida Interna	0,00	0,00	0,00
Dívida Mobiliária	0,00	0,00	0,00
Outras Dívidas	0,00	0,00	0,00
Amortização da Dívida Externa	0,00	0,00	0,00
Dívida Mobiliária	0,00	0,00	0,00
Outras Dívidas	0,00	0,00	0,00
TOTAL	0,00	0,00	0,00

Município de SÃO LOURENÇO DO OESTE

Competência: 06/2022

	Inscritos		Liquidados	Pagos	Cancelados	Saldo
	Em Exercícios Anteriores	Em 31 de Dezembro do Exercício Anterior				
	(a)	(b)	(c)	(d)	(e)	(f) = (a+b-d-e)
Despesas Correntes	0,00	375.440,61	91.579,57	91.579,57	283.861,04	0,00
Pessoal e Encargos Sociais	0,00	0,00	0,00	0,00	0,00	0,00
Juros e Encargos da Dívida	0,00	0,00	0,00	0,00	0,00	0,00
Outras Despesas Correntes	0,00	375.440,61	91.579,57	91.579,57	283.861,04	0,00
Despesas de Capital	0,00	1.370.335,84	1.352.246,35	1.352.246,35	0,00	18.089,49
Investimentos	0,00	1.370.335,84	1.352.246,35	1.352.246,35	0,00	18.089,49
Inversões Financeiras	0,00	0,00	0,00	0,00	0,00	0,00
Amortização da Dívida	0,00	0,00	0,00	0,00	0,00	0,00
TOTAL	0,00	1.745.776,45	1.443.825,92	1.443.825,92	283.861,04	18.089,49

EXECUÇÃO DOS RESTOS A PAGAR PROCESSADOS

Município de SÃO LOURENÇO DO OESTE

Competência: 06/2022

	Inscritos		Pagos	Cancelados	Saldo
	Em Exercícios Anteriores	Em 31 de Dezembro do Exercício Anterior			
	(a)	(b)	(c)	(d)	(e) = (a+b-c-d)
Despesas Correntes	0,06	700.160,81	700.160,81	0,06	0,00
Pessoal e Encargos Sociais	0,00	625.082,07	625.082,07	0,00	0,00
Juros e Encargos da Dívida	0,00	0,00	0,00	0,00	0,00
Outras Despesas Correntes	0,06	75.078,74	75.078,74	0,06	0,00
Despesas de Capital	0,00	0,00	0,00	0,00	0,00
Investimentos	0,00	0,00	0,00	0,00	0,00
Inversões Financeiras	0,00	0,00	0,00	0,00	0,00
Amortização da Dívida	0,00	0,00	0,00	0,00	0,00
TOTAL	0,06	700.160,81	700.160,81	0,06	0,00



BALANÇO FINANCEIRO - ANEXO 13

Município de SÃO LOURENÇO DO OESTE

Competência: 06/2022

INGRESSOS

	Exercício Atual	Exercício Anterior
Receita Orçamentária (I)	161.418.206,21	122.648.791,11
Ordinária	61.903.499,97	48.528.261,80
Vinculada	99.514.706,24	74.120.529,31
Transferências Financeiras Recebidas (II)	29.985.944,44	23.634.514,47
Transferências Recebidas para a Execução Orçamentária	29.135.944,44	23.634.514,47
Transferências Recebidas Independentes da Execução Orçamentária	850.000,00	0,00
Transferências Recebidas para Aporte de recursos para o RPPS	0,00	0,00
Recebimentos Extraorçamentários (III)	17.764.551,60	12.858.236,76
Inscrição de Restos a Pagar Não Processados	3.948.616,54	1.745.776,45
Inscrição de Restos a Pagar Processados	148.603,48	700.160,81
Depósitos Restituíveis e Valores Vinculados	13.667.331,58	10.412.299,50
Outros Recebimentos Extraorçamentários	0,00	0,00
Saldo do Exercício Anterior (IV)	10.125.468,31	13.137.448,03
Caixa e Equivalentes de Caixa	10.072.120,67	9.018.185,84
Depósitos Restituíveis e Valores Vinculados	53.347,64	4.119.262,19
Investimentos e aplicações temporárias a curto prazo	0,00	0,00
Investimentos e aplicações temporárias a longo prazo	0,00	
TOTAL(V) = (I + II + III + IV)	219.294.170,56	172.278.990,37



BALANÇO FINANCEIRO - ANEXO 13

Município de SÃO LOURENÇO DO OESTE

Competência: 06/2022

DISPÊNDIOS

	Exercício Atual	Exercício Anterior
Despesa Orçamentária (VI)	155.975.525,29	123.235.361,46
Ordinária	50.611.713,19	35.741.909,34
Vinculada	105.363.812,10	87.493.452,12
Transferências Financeiras Concedidas (VII)	29.985.944,44	23.634.514,47
Transferências Concedidas para a Execução Orçamentária	29.985.944,44	23.634.514,47
Transferências Concedidas Independentes da Execução Orçamentária	0,00	0,00
Transferências Concedidas para Aporte de recursos para o RPPS	0,00	0,00
Pagamentos Extraorçamentários (VIII)	16.094.267,14	15.283.646,13
Pagamentos de Restos a Pagar Não Processados	1.443.825,92	1.224.782,07
Pagamentos de Restos a Pagar Processados	700.160,81	249.845,16
Depósitos Restituíveis e Valores Vinculados	13.948.689,23	10.134.008,86
Outros Pagamentos Extraorçamentários	1.591,18	3.675.010,04
Saldo para o Exercício Seguinte (IX)	17.238.433,69	10.125.468,31
Caixa e Equivalentes de Caixa	17.185.086,05	10.072.120,67
Depósitos Restituíveis e Valores Vinculados	53.347,64	53.347,64
Investimentos e aplicações temporárias a curto prazo	0,00	0,00
Investimentos e aplicações temporárias a longo prazo	0,00	
TOTAL(X) = (VI + VII + VIII + IX)	219.294.170,56	172.278.990,37


Município de SÃO LOURENÇO DO OESTE

Receitas Orçamentárias segundo as Fontes de Recursos - Anexo 1 ao Balanço Financeiro

Competência: 06/2022

Código	Especificação	Valor
6.2.1.2.0.00.00	RECEITA REALIZADA - RECURSOS ORDINÁRIOS	
	00 - Recursos Ordinários	61.946.548,08
	Total das Receitas Orçamentárias - Recursos Ordinários (I)	61.946.548,08
6.2.1.2.0.00.00	RECEITA ORÇAMENTÁRIAS - RECURSOS VINCULADOS	
	01 - Receitas de Impostos e Transf de Impostos: Educação	23.612.794,82
	02 - Receitas de Impostos e Transf de impostos: Saúde	13.790.549,32
	07 - Contribuição de Intervenção no Domínio Econômico - CIDE	25.371,84
	08 - Contribuição para o Custeio dos Serviços de Iluminação Pública - COSIP	2.211.441,36
	09 - FIA Imposto de Renda	33.791,53
	11 - Convênio de Trânsito - Civil	4.930,89
	12 - Convênio de Trânsito - Prefeitura	343.042,53
	18 - Transf. do FUNDEF/FUNDEB - (aplic. remuneração dos prof. do Magist. em efet exercício na Ed. Bá	19.160.983,68
	19 - Transferências do FUNDEF/FUNDEB - (aplicação em outras despesas da Educação Básica)	8.211.850,24
	32 - Transferências de Convênios – União/Educação	215,34
	34 - Transferências de Convênios – União/Outros (não relacionados à educação/saúde/assistência socia	383.683,20
	35 - Transferências do Sistema Único de Assistência Social – SUAS/União	445.861,82
	36 - Salário-Educação	2.550.040,26
	38 - Transferências do Sistema Único de Saúde – SUS/União	9.239.968,53
	39 - Fundo Especial do Petróleo e Transferências Decorrentes de Compensação Financeira pela Exploraç	688.306,74
	43 - Recursos do Programa Nacional de Alimentação Escolar - PNAE	424.709,10
	44 - Recursos do Programa Nacional de Apoio ao Transporte Escolar - PNATE	125.612,51
	50 - Cessão onerosa - Lei nº 13.885/201	369.167,90
	62 - Transferências de Convênios – Estado/Educação	529.033,00
	64 - Transferências de Convênios – Estado/Outros (não relacionados à educação/saúde/assistência socia	23.831.407,32
	65 - Transferências do Sistema Único de Assistência Social – SUAS/Estado	131.468,76
	67 - Transferências do Sistema Único de Saúde – SUS/Estado	791.457,78



Município de SÃO LOURENÇO DO OESTE

Receitas Orçamentárias segundo as Fontes de Recursos - Anexo 1 ao Balanço Financeiro

Competência: 06/2022

76 - Emendas Parlamentares Individuais - Transferência especial (Inciso I do art. 1º EC 105/2019)	1.100.000,00
77 - Emendas de bancada de Parlamentares (EC nº 100/2019)	300.000,00
78 - Emendas Parlamentares Individuais - Transferência com finalidade definida (Inciso II do art. 1º)	2.798,04
79 - Emendas Parlamentares Impositivas - Transferências do Estado	550.825,64
80 - Outras Especificações	19.949,42
83 - Operações de Crédito Internas - Outros Programas	4.009.253,79
89 - Alienações de Bens destinados a Outros Programas	674.300,00
Total das Receitas Orçamentárias - Recursos Vinculados (II)	113.562.815,36
TOTAL GERAL (I + II)	175.509.363,44

**Município de SÃO LOURENÇO DO OESTE**

Deduções da Receita Orçamentária segundo as Fontes de Recurso - Anexo 2 ao Balanço Financeiro

Competência: 06/2022

Código	Especificação	Valor
6.2.1.3.0.00.00	DEDUÇÃO RECEITA REALIZADA - RECURSOS ORDINÁRIOS	
	00 - Recursos Ordinários	43.048,11
	Total das Deduções de Receitas Orçamentárias - Recursos Ordinários (I)	43.048,11
6.2.1.3.0.00.00	DEDUÇÃO RECEITA ORÇAMENTÁRIAS - RECURSOS VINCULADOS	
	01 - Receitas de Impostos e Transf de Impostos: Educação	14.012.058,32
	02 - Receitas de Impostos e Transf de impostos: Saúde	6.168,36
	12 - Convênio de Trânsito - Prefeitura	704,32
	38 - Transferências do Sistema Único de Saúde – SUS/União	21.630,91
	64 - Transferências de Convênios – Estado/Outros (não relacionados à educação/saúde/assistência socia	7.483,50
	80 - Outras Especificações	63,71
	Total das Deduções de Receitas Orçamentárias - Recursos Vinculados (II)	14.048.109,12
	TOTAL GERAL (I + II)	14.091.157,23


Município de SÃO LOURENÇO DO OESTE

Despesas Orçamentárias segundo as Fontes de Recurso - Anexo 3 ao Balanço Financeiro

Competência: 06/2022

Código	Especificação	Valor
6.2.2.1.3.00.00	DESPESAS ORÇAMENTÁRIAS - RECURSOS ORDINÁRIOS	
	00 - Recursos Ordinários	50.611.713,19
	Total das Despesas Orçamentárias - Recursos Ordinários (I)	50.611.713,19
6.2.2.1.3.00.00	DESPESAS ORÇAMENTÁRIAS - RECURSOS VINCULADOS	
	00 - Recursos Ordinários	2.132.993,61
	01 - Receitas de Impostos e Transf de Impostos: Educação	9.923.773,88
	02 - Receitas de Impostos e Transf de impostos: Saúde	22.926.796,10
	07 - Contribuição de Intervenção no Domínio Econômico - CIDE	33.110,88
	08 - Contribuição para o Custeio dos Serviços de Iluminação Pública - COSIP	2.205.750,98
	09 - FIA Imposto de Renda	69.369,42
	10 - Convênio de Trânsito - Militar	87.986,36
	11 - Convênio de Trânsito - Civil	96.278,41
	12 - Convênio de Trânsito - Prefeitura	196.986,60
	18 - Transf. do FUNDEF/FUNDEB - (aplic. remuneração dos prof. do Magist. em efet exercício na Ed. Bá	22.485.684,72
	19 - Transferências do FUNDEF/FUNDEB - (aplicação em outras despesas da Educação Básica)	4.892.301,30
	32 - Transferências de Convênios – União/Educação	4.577,19
	34 - Transferências de Convênios – União/Outros (não relacionados à educação/saúde/assistência socia	563.416,17
	35 - Transferências do Sistema Único de Assistência Social – SUAS/União	464.195,06
	36 - Salário-Educação	2.390.859,50
	37 - Outras Transferências do Fundo Nacional de Desenvolvimento da Educação – FNDE (não repassadas p	25.157,62
	38 - Transferências do Sistema Único de Saúde – SUS/União	9.126.949,81
	39 - Fundo Especial do Petróleo e Transferências Decorrentes de Compensação Financeira pela Exploraç	718.098,20
	43 - Recursos do Programa Nacional de Alimentação Escolar - PNAE	603.672,49
	44 - Recursos do Programa Nacional de Apoio ao Transporte Escolar - PNATE	146.324,66
	50 - Cessão onerosa - Lei nº 13.885/201	382.952,77
	62 - Transferências de Convênios – Estado/Educação	377.917,60
	64 - Transferências de Convênios – Estado/Outros (não relacionados àeducação/saúde/assistência socia	17.429.730,21

**Município de SÃO LOURENÇO DO OESTE**

Despesas Orçamentárias segundo as Fontes de Recurso - Anexo 3 ao Balanço Financeiro

Competência: 06/2022

65 - Transferências do Sistema Único de Assistência Social – SUAS/Estado	198.068,78
67 - Transferências do Sistema Único de Saúde – SUS/Estado	672.228,58
76 - Emendas Parlamentares Individuais - Transferência especial (Inciso I do art. 1º EC 105/2019)	1.063.545,45
77 - Emendas de bancada de Parlamentares (EC nº 100/2019)	275.500,75
78 - Emendas Parlamentares Individuais - Transferência com finalidade definida (Inciso II do art. 1º	5.043,70
79 - Emendas Parlamentares Impositivas - Transferências do Estado	1.169.860,14
80 - Outras Especificações	12.105,60
83 - Operações de Crédito Internas - Outros Programas	4.009.253,79
89 - Alienações de Bens destinados a Outros Programas	673.321,77
Total das Despesas Orçamentárias - Recursos Vinculados (II)	105.363.812,10
TOTAL GERAL (I + II)	155.975.525,29


Município de SÃO LOURENÇO DO OESTE

Saldo do exercício anterior - Caixa e equivalente de caixa - Anexo 4.1 ao Balanço Financeiro

Competência: 06/2022

Código	Especificação	Valor
1.1.1.0.0.00.00	CAIXA E EQUIVALENTES DE CAIXA - RECURSOS ORDINÁRIOS	
	00 - Recursos Ordinários	-15.528.378,98
	Total de Caixa e Equivalentes de Caixa - Recursos Ordinários (I)	-15.528.378,98
1.1.1.0.0.00.00	CAIXA E EQUIVALENTES DE CAIXA - RECURSOS VINCULADOS	
	00 - Recursos Ordinários	1.591,18
	01 - Receitas de Impostos e Transf de Impostos: Educação	7.129.350,07
	02 - Receitas de Impostos e Transf de impostos: Saúde	10.563.430,68
	07 - Contribuição de Intervenção no Domínio Econômico - CIDE	7.821,82
	08 - Contribuição para o Custeio dos Serviços de Iluminação Pública - COSIP	235.419,36
	09 - FIA Imposto de Renda	93.475,04
	10 - Convênio de Trânsito - Militar	-80.301,45
	11 - Convênio de Trânsito - Civil	-26.565,36
	12 - Convênio de Trânsito - Prefeitura	254.330,04
	18 - Transf. do FUNDEF/FUNDEB - (aplic. remuneração dos prof. do Magist. em efet exercício na Ed. Bá	-3.076.779,97
	19 - Transferências do FUNDEF/FUNDEB - (aplicação em outras despesas da Educação Básica)	3.526.929,97
	32 - Transferências de Convênios – União/Educação	1.011,85
	33 - Transferências de Convênios – União/Saúde	86,72
	34 - Transferências de Convênios – União/Outros (não relacionados à educação/saúde/assistência socia	192.283,25
	35 - Transferências do Sistema Único de Assistência Social – SUAS/União	82.723,13
	36 - Salário-Educação	7.791,08
	37 - Outras Transferências do Fundo Nacional de Desenvolvimento da Educação – FNDE (não repassadas p	28.390,99
	38 - Transferências do Sistema Único de Saúde – SUS/União	757.523,79
	39 - Fundo Especial do Petróleo e Transferências Decorrentes de Compensação Financeira pela Exploraç	64.409,18
	43 - Recursos do Programa Nacional de Alimentação Escolar - PNAE	183.280,82
	44 - Recursos do Programa Nacional de Apoio ao Transporte Escolar - PNATE	21.282,82
	50 - Cessão onerosa - Lei nº 13.885/201	13.737,84
	62 - Transferências de Convênios – Estado/Educação	18.310,99



Município de SÃO LOURENÇO DO OESTE

Saldo do exercício anterior - Caixa e equivalente de caixa - Anexo 4.1 ao Balanço Financeiro

Competência: 06/2022

63 - Transferências de Convênios – Estado/Saúde	18,75
64 - Transferências de Convênios – Estado/Outros (não relacionados à educação/saúde/assistência social)	3.281.644,84
65 - Transferências do Sistema Único de Assistência Social – SUAS/Estado	126.220,39
67 - Transferências do Sistema Único de Saúde – SUS/Estado	107.882,62
76 - Emendas Parlamentares Individuais - Transferência especial (Inciso I do art. 1º EC 105/2019)	46.803,63
77 - Emendas de bancada de Parlamentares (EC nº 100/2019)	-89.373,72
78 - Emendas Parlamentares Individuais - Transferência com finalidade definida (Inciso II do art. 1º)	150.000,00
79 - Emendas Parlamentares Impositivas - Transferências do Estado	1.972.753,90
80 - Outras Especificações	5.015,40
Total de Caixa e Equivalentes de Caixa - Recursos Vinculados (II)	25.600.499,65
TOTAL GERAL (I + II)	10.072.120,67

**Município de SÃO LOURENÇO DO OESTE**

Saldo do exercício anterior - Depósitos restituíveis e valores vinculados - Anexo 4.2 ao Balanço Financeiro

Competência: 06/2022

Código	Especificação	Valor
1.1.3.0.0.00.00, F	DEPÓSITOS RESTITUÍVEIS E VALORES VINCULADOS - RECURSOS ORDINÁRIOS	
	00 - Recursos Ordinários	53.247,74
	Total de Depósitos Restituíveis e Valores Vinculados - Recursos Ordinários (I)	53.247,74
1.1.3.0.0.00.00, F	DEPÓSITOS RESTITUÍVEIS E VALORES VINCULADOS - RECURSOS VINCULADOS	
	00 - Recursos Ordinários	2.113,47
	01 - Receitas de Impostos e Transf de Impostos: Educação	10.514,28
	18 - Transf. do FUNDEF/FUNDEB - (aplic. remuneração dos prof. do Magist. em efet exercício na Ed. Bá	-5.506,78
	19 - Transferências do FUNDEF/FUNDEB - (aplicação em outras despesas da Educação Básica)	-5.751,44
	35 - Transferências do Sistema Único de Assistência Social – SUAS/União	291,72
	50 - Cessão onerosa - Lei nº 13.885/201	-1.561,35
	Total de Depósitos Restituíveis e Valores Vinculados - Recursos Vinculados (II)	99,90
	TOTAL GERAL (I + II)	53.347,64



Município de SÃO LOURENÇO DO OESTE

Saldo para o exercício anterior - Investimentos e aplicações temporárias a curto prazo, segundo as Fontes de Recursos - Anexo 4.3 ao Balanço Financeiro.

Competência: 06/2022

Código	Especificação	Valor
1.1.4.0.0.00.00, F	INVESTIMENTOS E APLIC TEMPORARIAS CURTO PRAZO - RECURSOS ORDINÁRIOS	
	Total de Investimentos e Aplic. Temporários de Curto Prazo - Recursos Ordinários (I)	
1.1.4.0.0.00.00, F	INVESTIMENTOS E APLIC TEMPORARIAS CURTO PRAZO - RECURSOS VINCULADOS	
	Total de Investimentos e Aplic. Temporários de Curto Prazo - Recursos Vinculados (II)	
	TOTAL GERAL (I + II)	


Município de SÃO LOURENÇO DO OESTE

Saldo para o exercício seguinte - Caixa e equivalente de caixa - Anexo 5.1 ao Balanço Financeiro

Competência: 06/2022

Código	Especificação	Valor
1.1.1.0.0.00.00	CAIXA E EQUIVALENTES DE CAIXA - RECURSOS ORDINÁRIOS	
	00 - Recursos Ordinários	-37.976.905,00
	Total de Caixa e Equivalentes de Caixa - Recursos Ordinários (I)	-37.976.905,00
1.1.1.0.0.00.00	CAIXA E EQUIVALENTES DE CAIXA - RECURSOS VINCULADOS	
	01 - Receitas de Impostos e Transf de Impostos: Educação	16.137.570,23
	02 - Receitas de Impostos e Transf de impostos: Saúde	23.483.295,20
	07 - Contribuição de Intervenção no Domínio Econômico - CIDE	82,78
	08 - Contribuição para o Custeio dos Serviços de Iluminação Pública - COSIP	565.697,49
	09 - FIA Imposto de Renda	59.084,81
	10 - Convênio de Trânsito - Militar	-168.287,81
	11 - Convênio de Trânsito - Civil	-117.912,88
	12 - Convênio de Trânsito - Prefeitura	399.681,65
	18 - Transf. do FUNDEF/FUNDEB - (aplic. remuneração dos prof. do Magist. em efet exercício na Ed. Bá	-6.821.428,74
	19 - Transferências do FUNDEF/FUNDEB - (aplicação em outras despesas da Educação Básica)	6.841.612,66
	32 - Transferências de Convênios – União/Educação	-3.350,00
	33 - Transferências de Convênios – União/Saúde	86,72
	34 - Transferências de Convênios – União/Outros (não relacionados à educação/saúde/assistência socia	109.202,97
	35 - Transferências do Sistema Único de Assistência Social – SUAS/União	47.850,43
	36 - Salário-Educação	369.738,08
	37 - Outras Transferências do Fundo Nacional de Desenvolvimento da Educação – FNDE (não repassadas p	3.233,37
	38 - Transferências do Sistema Único de Saúde – SUS/União	621.917,20
	39 - Fundo Especial do Petróleo e Transferências Decorrentes de Compensação Financeira pela Exploraç	34.617,72
	43 - Recursos do Programa Nacional de Alimentação Escolar - PNAE	-500,93
	44 - Recursos do Programa Nacional de Apoio ao Transporte Escolar - PNATE	5.250,67
	50 - Cessão onerosa - Lei nº 13.885/201	-47,03
	62 - Transferências de Convênios – Estado/Educação	193.926,39
	63 - Transferências de Convênios – Estado/Saúde	18,75



Município de SÃO LOURENÇO DO OESTE

Saldo para o exercício seguinte - Caixa e equivalente de caixa - Anexo 5.1 ao Balanço Financeiro

Competência: 06/2022

64 - Transferências de Convênios – Estado/Outros (não relacionados à educação/saúde/assistência social)	12.958.717,62
65 - Transferências do Sistema Único de Assistência Social – SUAS/Estado	61.018,47
67 - Transferências do Sistema Único de Saúde – SUS/Estado	204.560,12
76 - Emendas Parlamentares Individuais - Transferência especial (Inciso I do art. 1º EC 105/2019)	83.819,26
77 - Emendas de bancada de Parlamentares (EC nº 100/2019)	-72.855,28
78 - Emendas Parlamentares Individuais - Transferência com finalidade definida (Inciso II do art. 1º)	-2.245,66
79 - Emendas Parlamentares Impositivas - Transferências do Estado	153.863,05
80 - Outras Especificações	12.795,51
89 - Alienações de Bens destinados a Outros Programas	978,23
Total de Caixa e Equivalentes de Caixa - Recursos Vinculados (II)	55.161.991,05
TOTAL GERAL (I + II)	17.185.086,05



Município de SÃO LOURENÇO DO OESTE

Saldo para o exercício seguinte - Depósitos restituíveis e valores vinculados - Anexo 5.2 ao Balanço Financeiro

Competência: 06/2022

Código	Especificação	Valor
1.1.3.0.0.00.00, F	DEPÓSITOS RESTITUÍVEIS E VALORES VINCULADOS - RECURSOS ORDINÁRIOS	
	00 - Recursos Ordinários	53.247,74
	Total de Depósitos Restituíveis e Valores Vinculados - Recursos Ordinários (I)	53.247,74
1.1.3.0.0.00.00, F	DEPÓSITOS RESTITUÍVEIS E VALORES VINCULADOS - RECURSOS VINCULADOS	
	00 - Recursos Ordinários	2.113,47
	01 - Receitas de Impostos e Transf de Impostos: Educação	10.514,28
	18 - Transf. do FUNDEF/FUNDEB - (aplic. remuneração dos prof. do Magist. em efet exercício na Ed. Bá	-5.506,78
	19 - Transferências do FUNDEF/FUNDEB - (aplicação em outras despesas da Educação Básica)	-5.751,44
	35 - Transferências do Sistema Único de Assistência Social – SUAS/União	291,72
	50 - Cessão onerosa - Lei nº 13.885/201	-1.561,35
	Total de Depósitos Restituíveis e Valores Vinculados - Recursos Vinculados (II)	99,90
	TOTAL GERAL (I + II)	53.347,64

**Município de SÃO LOURENÇO DO OESTE**

Saldo para o exercício seguinte - Investimentos e aplicações temporárias a curto prazo, segundo as Fontes de Recursos - Anexo 5.3 ao Balanço Financeiro.

Competência: 06/2022

Código	Especificação	Valor
1.1.4.0.0.00.00, F	INVESTIMENTOS E APLIC TEMPORARIAS CURTO PRAZO - RECURSOS ORDINÁRIOS	
	Total de Investimentos e Aplic. Temporários de Curto Prazo - Recursos Ordinários (I)	
1.1.4.0.0.00.00, F	INVESTIMENTOS E APLIC TEMPORARIAS CURTO PRAZO - RECURSOS VINCULADOS	
	Total de Investimentos e Aplic. Temporários de Curto Prazo - Recursos Vinculados (II)	
	TOTAL GERAL (I + II)	

Município de SÃO LOURENÇO DO OESTE

Competência: 06/2022

ATIVO	Exercício Atual	Exercício Anterior
ATIVO CIRCULANTE		
Caixa e Equivalentes de Caixa	17.185.086,05	10.072.120,67
Créditos a Curto Prazo	3.098.229,06	7.657.920,74
Créditos Tributários a Receber	2.998.360,47	7.648.764,94
Clientes	0,00	0,00
Créditos de Transferências a Receber	0,00	0,00
Empréstimos e Financiamentos Concedidos	0,00	0,00
Dívida Ativa Tributária	91.820,78	0,00
Dívida Ativa Não Tributária	8.047,81	9.155,80
(-) Ajuste de Perdas de Créditos a Curto Prazo	0,00	0,00
Demais Créditos e Valores a Curto Prazo	195.855,31	219.052,74
Investimentos e Aplicações Temporárias a Curto Prazo	43.669,52	43.669,52
Títulos e valores mobiliários	43.669,52	43.669,52
Investimento do RPPS	0,00	0,00
Aplicação temporária em metais preciosos	0,00	0,00
Aplicações em segmentos de Imóveis	0,00	0,00
Investimento e aplicações temporárias de curto prazo - RPPS	0,00	0,00
(-) Ajustes de Perdas e Investimentos de aplicações temporários	0,00	0,00
Estoques	71.890,17	28.250,20
Ativo Não Circulante Mantido Para Venda	0,00	0,00
Ativo biológico	0,00	0,00
Variação Patrimoniais Diminutivas Pagas Antecipadamente	103.532,92	346.731,43
Total do Ativo Circulante	20.698.263,03	18.367.745,30
ATIVO NÃO CIRCULANTE		
Ativo Realizável a Longo Prazo	10.007.772,73	8.769.129,73
Créditos a Longo Prazo	10.007.772,73	8.769.129,73
Créditos Tributários a Receber	0,00	0,00
Clientes	0,00	0,00

Município de SÃO LOURENÇO DO OESTE

Competência: 06/2022

Empréstimos e Financiamentos Concedidos	0,00	0,00
Dívida Ativa Tributária	15.128.384,67	22.222.799,92
Dívida Ativa Não Tributária	2.009.449,83	1.574.933,87
Créditos previdenciários do RPPS	0,00	0,00
Créditos de Transferências a receber a longo prazo	0,00	
Outros créditos a longo prazo	0,00	0,00
(-) Ajuste de Perdas de Créditos a Longo Prazo	-7.130.061,77	-15.028.604,06
Demais Créditos e Valores a Longo Prazo	0,00	0,00
Investimentos e Aplicações Temporárias a Longo Prazo	0,00	0,00
Estoques	0,00	0,00
Ativo biológico	0,00	
VPD Pagas Antecipadamente	0,00	0,00
Investimentos	25.075,90	52.190.226,15
Participações Permanentes	0,00	0,00
Participações Avaliadas pelo Método de Equivalência Patrimonial	0,00	0,00
Participações Avaliadas pelo Método de Custo	0,00	0,00
(-) Redução ao Valor Recuperável de Participação Permanente	0,00	0,00
Propriedades para Investimento	0,00	52.165.150,25
(-) Depreciação acumulada de Investimentos	0,00	0,00
(-) Redução do Valor Recuperável de Propriedade para Investimento	0,00	0,00
Investimento do RPPS de Longo Prazo	0,00	0,00
(-) Redução ao Valor Recuperável de Investimento do RPPS	0,00	0,00
Demais Investimentos Permanentes	25.075,90	25.075,90
(-) Redução ao Valor Recuperável de Investimento do RPPS - fundo em repartição	0,00	
(-) Redução ao Valor Recuperável de Investimento - demais investimentos permanentes	0,00	
Imobilizado	181.844.282,96	132.129.611,27
Bens Móveis	31.608.336,13	24.862.920,30
(-) Depreciação, exaustão e amortizações acumuladas - Bens Móveis	-8.875.976,62	-7.017.800,25
(-) Redução ao valor recuperável do imobilizado - Bens Móveis	0,00	0,00
Bens Imóveis	166.905.135,78	120.277.665,51

Município de SÃO LOURENÇO DO OESTE

Competência: 06/2022

(-) Depreciação, exaustão e amortizações acumuladas Imóveis	-7.793.212,33	-5.993.174,29
(-) Redução ao valor recuperável do imobilizado - Bens Imóveis	0,00	0,00
Intangível	27.730,00	27.730,00
Diferido	0,00	0,00
Total do Ativo Não Circulante	191.904.861,59	193.116.697,15
TOTAL DO ATIVO	212.603.124,62	211.484.442,45
PASSIVO E PATRIMÔNIO LÍQUIDO	Exercício Atual	Exercício Anterior
PASSIVO CIRCULANTE		
Obrigações Trabalhistas, Previdenciárias e Assistenciais a Pagar a Curto Prazo	4.990.889,29	5.661.335,16
Empréstimos e Financiamentos a Curto Prazo	3.329.945,98	1.840.807,95
Fornecedores e Contas a Pagar a Curto Prazo	50.105,48	3.520,06
Obrigações Fiscais a Curto Prazo	98.498,00	71.558,74
Transferências fiscais a curto prazo	0,00	0,00
Provisões a Curto Prazo	0,00	0,00
Demais Obrigações a Curto Prazo	2.818.855,36	2.774.953,01
Total do Passivo Circulante	11.288.294,11	10.352.174,92
PASSIVO NÃO CIRCULANTE		
Obrigações Trabalhistas, Previdenciárias e Assistenciais a Pagar a Longo Prazo	0,00	0,00
Empréstimos e Financiamentos a Longo Prazo	28.403.199,94	27.654.534,65
Fornecedores e Contas a Pagar a Longo Prazo	0,00	0,00
Obrigações Fiscais a Longo Prazo	0,00	0,00
Transferências fiscais a longo prazo	0,00	0,00
Provisões a Longo Prazo	0,00	0,00
Provisões Matemáticas Previdenciárias	0,00	0,00
Demais Provisões a Longo Prazo	0,00	0,00
Demais Obrigações a Longo Prazo	0,00	0,00
Resultado Diferido	0,00	0,00
Total do Passivo Não Circulante	28.403.199,94	27.654.534,65

Município de SÃO LOURENÇO DO OESTE

Competência: 06/2022

TOTAL DO PASSIVO	39.691.494,05	38.006.709,57
PATRIMÔNIO LÍQUIDO		
Patrimônio Social e Capital Social	109.208.915,31	109.930.580,34
Adiantamento para Futuro Aumento de Capital	0,00	0,00
Reservas de Capital	0,00	0,00
Ajustes de Avaliação Patrimonial	0,00	0,00
Reservas de Lucros	0,00	0,00
Demais Reservas	0,00	0,00
Resultados Acumulados	63.702.715,26	63.547.152,54
Resultado do Exercício	26.496.733,70	-4.744.700,54
Resultado de Exercícios Anteriores	63.547.152,54	68.291.853,08
Ajustes de exercícios anteriores	-26.341.170,98	0,00
outros Resultados	0,00	0,00
(-) Ações/Cotas em Tesouraria	0,00	0,00
Total do Patrimônio Líquido	172.911.630,57	173.477.732,88
TOTAL DO PASSIVO E DO PATRIMÔNIO LÍQUIDO	212.603.124,62	211.484.442,45



QUADRO DOS ATIVOS E PASSIVOS FINANCEIROS E PERMANENTES

Município de SÃO LOURENÇO DO OESTE

Competência: 06/2022

	Exercício Atual	Exercício Anterior
ATIVO (I)		
ATIVO FINANCEIRO	17.238.433,69	10.125.468,31
ATIVO PERMANENTE	195.364.690,93	201.358.974,14
Total do Ativo	212.603.124,62	211.484.442,45
PASSIVO (II)		
PASSIVO FINANCEIRO	4.121.941,97	2.733.927,43
PASSIVO PERMANENTE	39.536.258,11	37.018.558,59
Total do Passivo	43.658.200,08	39.752.486,02
SALDO PATRIMONIAL(III) = (I - II)	168.944.924,54	171.731.956,43



QUADRO DAS CONTAS DE COMPENSAÇÃO

Município de SÃO LOURENÇO DO OESTE

Competência: 06/2022

ATOS POTENCIAIS ATIVOS	Exercício Atual	Exercicio Anterior
Garantias e Contragarantias Recebidas	0,00	0,00
Direitos Conveniados e Outros Instrumentos Congêneres	0,00	0,00
Direitos Contratuais	4.985.082,44	2.222.017,41
Demandas Judiciais	0,00	
Outros Atos Potenciais Ativos	0,00	0,00
Total dos Atos Potenciais Ativos	4.985.082,44	2.222.017,41
ATOS POTENCIAIS PASSIVOS	Exercício Atual	Exercicio Anterior
Garantias e Contragarantias Concedidas	0,00	0,00
Obrigações Conveniadas e Outros Instrumentos Congêneres	3.184.492,81	1.100.750,00
Obrigações Contratuais	85.174.788,28	68.505.413,72
Demandas Judiciais	0,00	
Outros Atos Potenciais Passivos	0,00	0,00
Total dos Atos Potenciais Passivos	88.359.281,09	69.606.163,72



BALANÇO PATRIMONIAL - ANEXO 14

DEMONSTRATIVO DO SUPERÁVIT/DÉFICIT FINANCEIRO

Município de SÃO LOURENÇO DO OESTE

Competência: 06/2022

FONTES DE RECURSOS	Exercício Atual	Exercício Anterior
00 - Recursos Ordinários	-38.328.449,46	-15.863.597,38
01 - Receitas de Impostos e Transf de Impostos: Educação	15.984.794,64	7.093.593,13
02 - Receitas de Impostos e Transf de impostos: Saúde	23.481.703,62	10.551.509,28
07 - Contribuição de Intervenção no Domínio Econômico - CIDE	82,78	7.821,82
08 - Contribuição para o Custeio dos Serviços de Iluminação Pública - COSIP	565.697,49	235.419,36
09 - FIA Imposto de Renda	59.084,81	93.475,04
10 - Convênio de Trânsito - Militar	-168.287,81	-80.301,45
11 - Convênio de Trânsito - Civil	-117.912,88	-26.565,36
12 - Convênio de Trânsito - Prefeitura	399.681,65	254.330,04
18 - Transf. do FUNDEF/FUNDEB - (aplic. remuneração dos prof. do Magist. em efet exercício na Ed. Bá	-6.826.935,52	-3.502.234,48
19 - Transferências do FUNDEF/FUNDEB - (aplicação em outras despesas da Educação Básica)	6.835.861,22	3.516.312,28
32 - Transferências de Convênios – União/Educação	-3.350,00	1.011,85
33 - Transferências de Convênios – União/Saúde	86,72	86,72
34 - Transferências de Convênios – União/Outros (não relacionados à educação/saúde/assistência socia	109.202,97	3.867,45
35 - Transferências do Sistema Único de Assistência Social – SUAS/União	48.142,15	66.454,49
36 - Salário-Educação	166.883,84	7.703,08
37 - Outras Transferências do Fundo Nacional de Desenvolvimento da Educação – FNDE (não repassadas p	3.233,37	28.390,99
38 - Transferências do Sistema Único de Saúde – SUS/União	621.063,20	521.452,49
39 - Fundo Especial do Petróleo e Transferências Decorrentes de Compensação Financeira pela Exploraç	34.617,72	64.409,18
43 - Recursos do Programa Nacional de Alimentação Escolar - PNAE	-500,93	178.462,46
44 - Recursos do Programa Nacional de Apoio ao Transporte Escolar - PNATE	570,67	21.282,82
50 - Cessão onerosa - Lei nº 13.885/201	-1.608,38	12.176,49
62 - Transferências de Convênios – Estado/Educação	169.426,39	18.310,99
63 - Transferências de Convênios – Estado/Saúde	18,75	18,75
64 - Transferências de Convênios – Estado/Outros (não relacionados àeducação/saúde/assistência socia	9.675.838,45	3.281.644,84
65 - Transferências do Sistema Único de Assistência Social – SUAS/Estado	59.599,47	126.220,39
67 - Transferências do Sistema Único de Saúde – SUS/Estado	204.560,12	85.330,92



BALANÇO PATRIMONIAL - ANEXO 14
DEMONSTRATIVO DO SUPERÁVIT/DÉFICIT FINANCEIRO

Município de SÃO LOURENÇO DO OESTE

Competência: 06/2022

76 - Emendas Parlamentares Individuais - Transferência especial (Inciso I do art. 1º EC 105/2019)	68.940,31	32.485,76
77 - Emendas de bancada de Parlamentares (EC nº 100/2019)	-72.855,28	-97.354,53
78 - Emendas Parlamentares Individuais - Transferência com finalidade definida (Inciso II do art. 1º)	-2.245,66	0,00
79 - Emendas Parlamentares Impositivas - Transferências do Estado	135.773,56	754.808,06
80 - Outras Especificações	12.795,51	5.015,40
89 - Alienações de Bens destinados a Outros Programas	978,23	0,00
TOTAL	13.116.491,72	7.391.540,88

DEMONSTRAÇÃO DAS VARIAÇÕES PATRIMONIAIS - ANEXO 15

Município de SÃO LOURENÇO DO OESTE

Competência: 06/2022

	Exercício Atual	Exercício Anterior
VARIAÇÕES PATRIMONIAIS AUMENTATIVAS		
Impostos, Taxas e Contribuições de Melhoria	20.700.018,91	19.043.540,89
Impostos	18.495.740,20	17.056.158,21
Taxas	2.204.019,14	1.987.382,68
Contribuição de Melhoria	259,57	0,00
Contribuições	2.196.351,30	2.452.140,66
Contribuições Sociais	0,00	94.359,58
Contribuições de Intervenção no Domínio Econômico	0,00	439.370,55
Contribuição de Iluminação Pública	2.196.351,30	1.918.410,53
Contribuições de Interesse das Categorias Profissionais	0,00	0,00
Exploração e Venda de Bens, Serviços e Direitos	172.810,39	10.221,12
Venda de Mercadorias	0,00	0,00
Venda de Produtos	0,00	0,00
Exploração de Bens e Direitos e Prestação de Serviços	172.810,39	10.221,12
Variações Patrimoniais Aumentativas Financeiras	2.588.654,26	470.426,78
Juros e Encargos de Empréstimos e Financiamentos Concedidos	0,00	0,00
Juros e Encargos de Mora	346.283,61	121.107,03
Variações Monetárias e Cambiais	0,00	0,00
Descontos Financeiros Obtidos	0,00	0,00
Remuneração de Depósitos Bancários e Aplicações Financeiras	2.242.370,65	333.319,75
Juros e Encargos de Empréstimos Obtidos	0,00	0,00
Outras Variações Patrimoniais Aumentativas - Financeiras	0,00	16.000,00
Transferências e Delegações Recebidas	147.872.180,98	122.493.642,86
Transferências Intragovernamentais	29.985.944,44	23.634.514,47
Transferências Intergovernamentais	116.300.904,90	98.833.734,23
Transferências das Instituições Privadas	0,00	0,00
Transferências das Instituições Multigovernamentais	0,00	0,00
Transferências de Consórcios Públicos	0,00	0,00
Transferências do Exterior	0,00	0,00
Execução orçamentária delegada de Entes	1.550.659,12	0,00
Transferências de Pessoas Físicas	34.672,52	25.394,16
Outras Transferências Delegadas Recebidas	0,00	0,00

DEMONSTRAÇÃO DAS VARIAÇÕES PATRIMONIAIS - ANEXO 15

Município de SÃO LOURENÇO DO OESTE

Competência: 06/2022

Valorização e Ganhos com Ativos e Desincorporação de Passivos	1.004.528,84	606.477,43
Reavaliação de Ativos	0,00	0,00
Ganhos com Alienação	10.900,00	0,00
Ganhos com Incorporação de Ativos	7.170,46	13.429,06
Ganhos Desincorporação de Passivos	986.458,32	589.530,00
Cancelamento de Restos a Pagar	0,06	3.518,37
Reversão da Redução do Valor Recuperável	0,00	0,00
Outras Variações Patrimoniais Aumentativas	26.093.683,43	7.130.821,32
Variação Patrimonial Aumentativa a Classificar	0,00	0,00
Resultado Positivo de Participações	0,00	0,00
Reversão de Provisões e Ajustes de Perdas	0,00	0,00
Diversas Variações Patrimoniais Aumentativas	26.093.683,43	7.130.821,32
Total das Variações Patrimoniais Aumentativas (I)	200.628.228,11	152.207.271,06

VARIAÇÕES PATRIMONIAIS DIMINUTIVAS

Pessoal e Encargos	59.450.748,39	47.657.582,22
Remuneração a Pessoal	49.767.407,54	39.931.436,21
Encargos Patronais	9.399.974,83	7.680.590,99
Benefícios a Pessoal	0,00	0,00
Outras Variações Patrimoniais Diminutivas - Pessoal e Encargos	283.366,02	45.555,02
Benefícios Previdenciários e Assistenciais	1.384.307,13	642.049,33
Aposentadorias e Reformas	34.497,57	0,00
Pensões	0,00	16.500,00
Benefícios de Prestação Continuada	0,00	0,00
Benefícios Eventuais	0,00	0,00
Políticas Públicas de Transferência de Renda	0,00	0,00
Outros Benefícios Previdenciários e Assistenciais	1.349.809,56	625.549,33
Uso de Bens, Serviços e Consumo de Capital Fixo	60.320.570,32	49.059.165,03
Uso de Material de Consumo	12.001.901,26	8.791.135,71
Serviços	44.660.454,65	35.897.194,78
Depreciação, Amortização e Exaustão	3.658.214,41	4.370.834,54
Variações Patrimoniais Diminutivas Financeiras	3.366.011,42	1.541.993,40

DEMONSTRAÇÃO DAS VARIAÇÕES PATRIMONIAIS - ANEXO 15

Município de SÃO LOURENÇO DO OESTE

Competência: 06/2022

Juros e Encargos de Empréstimos e Financiamentos Obtidos	3.280.096,16	1.459.699,06
Juros e Encargos de Mora	0,00	0,00
Variações Monetárias e Cambiais	0,00	0,00
Descontos Financeiros Concedidos	0,00	0,00
Remuneração negativa de depósitos bancários e aplicações financeiras	0,00	
Juros e Encargos de Empréstimos e Financiamentos Concedidos	0,00	0,00
Outras Variações Patrimoniais Diminutivas - Financeiras	85.915,26	82.294,34
Transferências e Delegações Concedidas	47.240.291,85	38.629.198,36
Transferências Intragovernamentais	29.985.944,44	23.634.514,47
Transferências Intergovernamentais	14.001.777,73	11.199.972,23
Transferências às Instituições Privadas	2.711.195,76	1.243.503,76
Transferências às Instituições Multigovernamentais	0,00	0,00
Transferências aos Consórcios Públicos	451.060,00	2.551.207,90
Transferências ao Exterior	0,00	0,00
Execução Orçamentária Delegada a Entes	34.540,60	0,00
Outras Transferências e Delegações Concedidas	55.773,32	0,00
Desvalorização e Perda de Ativos e Incorporação de Passivos	383.265,20	18.201.865,18
Reavaliação, redução a Valor Recuperável e Ajuste para Perdas	0,00	4.486.461,86
Perdas com Alienação	0,00	0,00
Perdas Involuntárias	0,00	0,00
Incorporação de Passivos	21.547,92	10.000.000,00
Desincorporação de Ativos	361.717,28	3.715.403,32
Tributárias	1.513.747,90	992.864,18
Impostos, Taxas e Contribuições de Melhoria	203.675,59	46.343,42
Contribuições	1.310.072,31	946.520,76
Custo das Mercadorias Vendidas, dos Produtos Vendidos e dos Serviços Prestados	0,00	0,00
Custo de Mercadorias Vendidas	0,00	0,00
Custo de Produtos Vendidos	0,00	0,00
Custo de Serviços Prestados	0,00	0,00
Outras Variações Patrimoniais Diminutivas	472.552,20	227.229,19
Premiações	220.104,00	148.477,87
Resultado Negativo de Participações	0,00	0,00

DEMONSTRAÇÃO DAS VARIAÇÕES PATRIMONIAIS - ANEXO 15

Município de SÃO LOURENÇO DO OESTE

Competência: 06/2022

Incentivos	3.312,00	1.494,00
Subvenções Econômicas	0,00	0,00
Participações e Contribuições	0,00	0,00
Constituição de Provisões	0,00	0,00
Diversas Variações Patrimoniais Diminutivas	249.136,20	77.257,32
Total das Variações Patrimoniais Diminutivas (II)	174.131.494,41	156.951.946,89
RESULTADO PATRIMONIAL DO PERÍODO (I - II)	26.496.733,70	-4.744.675,83



BALANÇO FINANCEIRO - ANEXO 13

Unidade Gestora: (425 / Prefeitura Municipal de São Lourenço do Oeste)

Competência: 06/2022

INGRESSOS

	Exercício Atual	Exercício Anterior
Receita Orçamentária (I)	149.410.484,05	112.458.305,95
Ordinária	61.868.483,90	48.472.141,48
Vinculada	87.542.000,15	63.986.164,47
Transferências Financeiras Recebidas (II)	900.000,00	224.452,81
Transferências Recebidas para a Execução Orçamentária	50.000,00	224.452,81
Transferências Recebidas Independentes da Execução Orçamentária	850.000,00	0,00
Transferências Recebidas para Aporte de recursos para o RPPS	0,00	0,00
Recebimentos Extraorçamentários (III)	13.053.905,01	9.186.357,86
Inscrição de Restos a Pagar Não Processados	3.856.476,67	1.674.072,62
Inscrição de Restos a Pagar Processados	148.603,48	529.467,08
Depósitos Restituíveis e Valores Vinculados	9.048.824,86	6.982.818,16
Outros Recebimentos Extraorçamentários	0,00	0,00
Saldo do Exercício Anterior (IV)	9.074.444,20	12.102.703,99
Caixa e Equivalentes de Caixa	9.023.210,03	7.985.555,27
Depósitos Restituíveis e Valores Vinculados	51.234,17	4.117.148,72
Investimentos e aplicações temporárias a curto prazo	0,00	0,00
Investimentos e aplicações temporárias a longo prazo	0,00	
TOTAL(V) = (I + II + III + IV)	172.438.833,26	133.971.820,61

**BALANÇO FINANCEIRO - ANEXO 13**

Unidade Gestora: (425 / Prefeitura Municipal de São Lourenço do Oeste)

Competência: 06/2022

DISPÊNDIOS

	Exercício Atual	Exercício Anterior
Despesa Orçamentária (VI)	116.026.796,55	89.724.872,13
Ordinária	47.375.199,98	33.668.805,48
Vinculada	68.651.596,57	56.056.066,65
Transferências Financeiras Concedidas (VII)	29.085.944,44	23.410.061,66
Transferências Concedidas para a Execução Orçamentária	29.085.944,44	23.410.061,66
Transferências Concedidas Independentes da Execução Orçamentária	0,00	0,00
Transferências Concedidas para Aporte de recursos para o RPPS	0,00	0,00
Pagamentos Extraorçamentários (VIII)	11.168.288,95	11.762.442,62
Pagamentos de Restos a Pagar Não Processados	1.384.928,01	1.161.607,79
Pagamentos de Restos a Pagar Processados	529.467,08	151.229,03
Depósitos Restituíveis e Valores Vinculados	9.253.893,86	6.774.595,76
Outros Pagamentos Extraorçamentários	0,00	3.675.010,04
Saldo para o Exercício Seguinte (IX)	16.157.803,32	9.074.444,20
Caixa e Equivalentes de Caixa	16.106.569,15	9.023.210,03
Depósitos Restituíveis e Valores Vinculados	51.234,17	51.234,17
Investimentos e aplicações temporárias a curto prazo	0,00	0,00
Investimentos e aplicações temporárias a longo prazo	0,00	
TOTAL(X) = (VI + VII + VIII + IX)	172.438.833,26	133.971.820,61


Unidade Gestora: (425 / Prefeitura Municipal de São Lourenço do Oeste)

Receitas Orçamentárias segundo as Fontes de Recursos - Anexo 1 ao Balanço Financeiro

Competência: 06/2022

Código	Especificação	Valor
6.2.1.2.0.00.00	RECEITA REALIZADA - RECURSOS ORDINÁRIOS	
	00 - Recursos Ordinários	61.911.532,01
	Total das Receitas Orçamentárias - Recursos Ordinários (I)	61.911.532,01
6.2.1.2.0.00.00	RECEITA ORÇAMENTÁRIAS - RECURSOS VINCULADOS	
	01 - Receitas de Impostos e Transf de Impostos: Educação	23.612.794,82
	02 - Receitas de Impostos e Transf de impostos: Saúde	13.787.435,08
	07 - Contribuição de Intervenção no Domínio Econômico - CIDE	25.371,84
	08 - Contribuição para o Custeio dos Serviços de Iluminação Pública - COSIP	2.211.441,36
	09 - FIA Imposto de Renda	33.791,53
	11 - Convênio de Trânsito - Civil	4.930,89
	12 - Convênio de Trânsito - Prefeitura	343.042,53
	18 - Transf. do FUNDEF/FUNDEB - (aplic. remuneração dos prof. do Magist. em efet exercício na Ed. Bá	19.160.983,68
	19 - Transferências do FUNDEF/FUNDEB - (aplicação em outras despesas da Educação Básica)	8.211.850,24
	32 - Transferências de Convênios – União/Educação	215,34
	34 - Transferências de Convênios – União/Outros (não relacionados à educação/saúde/assistência socia	374.713,31
	35 - Transferências do Sistema Único de Assistência Social – SUAS/União	445.861,82
	36 - Salário-Educação	2.550.040,26
	39 - Fundo Especial do Petróleo e Transferências Decorrentes de Compensação Financeira pela Exploraç	688.306,74
	43 - Recursos do Programa Nacional de Alimentação Escolar - PNAE	424.709,10
	44 - Recursos do Programa Nacional de Apoio ao Transporte Escolar - PNATE	125.612,51
	50 - Cessão onerosa - Lei nº 13.885/201	369.167,90
	62 - Transferências de Convênios – Estado/Educação	529.033,00
	64 - Transferências de Convênios – Estado/Outros (não relacionados à educação/saúde/assistência socia	23.831.406,40
	65 - Transferências do Sistema Único de Assistência Social – SUAS/Estado	131.468,76
	78 - Emendas Parlamentares Individuais - Transferência com finalidade definida (Inciso II do art. 1º	2.798,04

**Unidade Gestora: (425 / Prefeitura Municipal de São Lourenço do Oeste)**

Receitas Orçamentárias segundo as Fontes de Recursos - Anexo 1 ao Balanço Financeiro

Competência: 06/2022

80 - Outras Especificações	19.891,55
83 - Operações de Crédito Internas - Outros Programas	4.009.253,79
89 - Alienações de Bens destinados a Outros Programas	674.300,00
Total das Receitas Orçamentárias - Recursos Vinculados (II)	101.568.420,49
TOTAL GERAL (I + II)	163.479.952,50



Unidade Gestora: (425 / Prefeitura Municipal de São Lourenço do Oeste)

Deduções da Receita Orçamentária segundo as Fontes de Recurso - Anexo 2 ao Balanço Financeiro

Competência: 06/2022

Código	Especificação	Valor
6.2.1.3.0.00.00	DEDUÇÃO RECEITA REALIZADA - RECURSOS ORDINÁRIOS	
	00 - Recursos Ordinários	43.048,11
	Total das Deduções de Receitas Orçamentárias - Recursos Ordinários (I)	43.048,11
6.2.1.3.0.00.00	DEDUÇÃO RECEITA ORÇAMENTÁRIAS - RECURSOS VINCULADOS	
	01 - Receitas de Impostos e Transf de Impostos: Educação	14.012.058,32
	02 - Receitas de Impostos e Transf de impostos: Saúde	6.168,36
	12 - Convênio de Trânsito - Prefeitura	704,32
	64 - Transferências de Convênios – Estado/Outros (não relacionados à educação/saúde/assistência socia	7.483,50
	80 - Outras Especificações	5,84
	Total das Deduções de Receitas Orçamentárias - Recursos Vinculados (II)	14.026.420,34
	TOTAL GERAL (I + II)	14.069.468,45


Unidade Gestora: (425 / Prefeitura Municipal de São Lourenço do Oeste)

Despesas Orçamentárias segundo as Fontes de Recurso - Anexo 3 ao Balanço Financeiro

Competência: 06/2022

Código	Especificação	Valor
6.2.2.1.3.00.00	DESPESAS ORÇAMENTÁRIAS - RECURSOS ORDINÁRIOS	
	00 - Recursos Ordinários	47.375.199,98
	Total das Despesas Orçamentárias - Recursos Ordinários (I)	47.375.199,98
6.2.2.1.3.00.00	DESPESAS ORÇAMENTÁRIAS - RECURSOS VINCULADOS	
	01 - Receitas de Impostos e Transf de Impostos: Educação	9.923.773,88
	07 - Contribuição de Intervenção no Domínio Econômico - CIDE	33.110,88
	08 - Contribuição para o Custeio dos Serviços de Iluminação Pública - COSIP	2.205.750,98
	09 - FIA Imposto de Renda	69.369,42
	10 - Convênio de Trânsito - Militar	87.986,36
	11 - Convênio de Trânsito - Civil	96.278,41
	12 - Convênio de Trânsito - Prefeitura	196.986,60
	18 - Transf. do FUNDEF/FUNDEB - (aplic. remuneração dos prof. do Magist. em efet exercício na Ed. Bá	22.485.684,72
	19 - Transferências do FUNDEF/FUNDEB - (aplicação em outras despesas da Educação Básica)	4.892.301,30
	32 - Transferências de Convênios – União/Educação	4.577,19
	34 - Transferências de Convênios – União/Outros (não relacionados à educação/saúde/assistência socia	563.416,17
	35 - Transferências do Sistema Único de Assistência Social – SUAS/União	464.195,06
	36 - Salário-Educação	2.390.859,50
	37 - Outras Transferências do Fundo Nacional de Desenvolvimento da Educação – FNDE (não repassadas p	25.157,62
	39 - Fundo Especial do Petróleo e Transferências Decorrentes de Compensação Financeira pela Exploraç	718.098,20
	43 - Recursos do Programa Nacional de Alimentação Escolar - PNAE	603.672,49
	44 - Recursos do Programa Nacional de Apoio ao Transporte Escolar - PNATE	146.324,66
	50 - Cessão onerosa - Lei nº 13.885/201	382.952,77
	62 - Transferências de Convênios – Estado/Educação	377.917,60
	64 - Transferências de Convênios – Estado/Outros (não relacionados àeducação/saúde/assistência socia	17.429.730,21
	65 - Transferências do Sistema Único de Assistência Social – SUAS/Estado	198.068,78
	78 - Emendas Parlamentares Individuais - Transferência com finalidade definida (Inciso II do art. 1º	5.043,70

**Unidade Gestora: (425 / Prefeitura Municipal de São Lourenço do Oeste)**

Despesas Orçamentárias segundo as Fontes de Recurso - Anexo 3 ao Balanço Financeiro

Competência: 06/2022

79 - Emendas Parlamentares Impositivas - Transferências do Estado	657.546,54
80 - Outras Especificações	10.217,97
83 - Operações de Crédito Internas - Outros Programas	4.009.253,79
89 - Alienações de Bens destinados a Outros Programas	673.321,77
Total das Despesas Orçamentárias - Recursos Vinculados (II)	68.651.596,57
TOTAL GERAL (I + II)	116.026.796,55


Unidade Gestora: (425 / Prefeitura Municipal de São Lourenço do Oeste)

Saldo do exercício anterior - Caixa e equivalente de caixa - Anexo 4.1 ao Balanço Financeiro

Competência: 06/2022

Código	Especificação	Valor
1.1.1.0.0.00.00	CAIXA E EQUIVALENTES DE CAIXA - RECURSOS ORDINÁRIOS	
	00 - Recursos Ordinários	-15.723.583,23
	Total de Caixa e Equivalentes de Caixa - Recursos Ordinários (I)	-15.723.583,23
1.1.1.0.0.00.00	CAIXA E EQUIVALENTES DE CAIXA - RECURSOS VINCULADOS	
	01 - Receitas de Impostos e Transf de Impostos: Educação	7.129.350,07
	02 - Receitas de Impostos e Transf de impostos: Saúde	10.537.579,47
	07 - Contribuição de Intervenção no Domínio Econômico - CIDE	7.821,82
	08 - Contribuição para o Custeio dos Serviços de Iluminação Pública - COSIP	235.419,36
	09 - FIA Imposto de Renda	93.475,04
	10 - Convênio de Trânsito - Militar	-80.301,45
	11 - Convênio de Trânsito - Civil	-26.565,36
	12 - Convênio de Trânsito - Prefeitura	254.330,04
	18 - Transf. do FUNDEF/FUNDEB - (aplic. remuneração dos prof. do Magist. em efet exercício na Ed. Bá	-3.076.779,97
	19 - Transferências do FUNDEF/FUNDEB - (aplicação em outras despesas da Educação Básica)	3.526.929,97
	32 - Transferências de Convênios – União/Educação	1.011,85
	34 - Transferências de Convênios – União/Outros (não relacionados à educação/saúde/assistência socia	192.283,25
	35 - Transferências do Sistema Único de Assistência Social – SUAS/União	82.723,13
	36 - Salário-Educação	7.791,08
	37 - Outras Transferências do Fundo Nacional de Desenvolvimento da Educação – FNDE (não repassadas p	28.390,99
	39 - Fundo Especial do Petróleo e Transferências Decorrentes de Compensação Financeira pela Exploraç	64.409,18
	43 - Recursos do Programa Nacional de Alimentação Escolar - PNAE	183.280,82
	44 - Recursos do Programa Nacional de Apoio ao Transporte Escolar - PNATE	21.282,82
	50 - Cessão onerosa - Lei nº 13.885/201	13.737,84
	62 - Transferências de Convênios – Estado/Educação	18.310,99
	64 - Transferências de Convênios – Estado/Outros (não relacionados à educação/saúde/assistência socia	3.281.635,26
	65 - Transferências do Sistema Único de Assistência Social – SUAS/Estado	126.220,39



Unidade Gestora: (425 / Prefeitura Municipal de São Lourenço do Oeste)

Saldo do exercício anterior - Caixa e equivalente de caixa - Anexo 4.1 ao Balanço Financeiro

Competência: 06/2022

78 - Emendas Parlamentares Individuais - Transferência com finalidade definida (Inciso II do art. 1º	150.000,00
79 - Emendas Parlamentares Impositivas - Transferências do Estado	1.972.753,90
80 - Outras Especificações	1.702,77
Total de Caixa e Equivalentes de Caixa - Recursos Vinculados (II)	24.746.793,26
TOTAL GERAL (I + II)	9.023.210,03

**Unidade Gestora: (425 / Prefeitura Municipal de São Lourenço do Oeste)**

Saldo do exercício anterior - Depósitos restituíveis e valores vinculados - Anexo 4.2 ao Balanço Financeiro

Competência: 06/2022

Código	Especificação	Valor
1.1.3.0.0.00.00, F	DEPÓSITOS RESTITUÍVEIS E VALORES VINCULADOS - RECURSOS ORDINÁRIOS	
	00 - Recursos Ordinários	53.247,74
	Total de Depósitos Restituíveis e Valores Vinculados - Recursos Ordinários (I)	53.247,74
1.1.3.0.0.00.00, F	DEPÓSITOS RESTITUÍVEIS E VALORES VINCULADOS - RECURSOS VINCULADOS	
	01 - Receitas de Impostos e Transf de Impostos: Educação	10.514,28
	18 - Transf. do FUNDEF/FUNDEB - (aplic. remuneração dos prof. do Magist. em efet exercício na Ed. Bá	-5.506,78
	19 - Transferências do FUNDEF/FUNDEB - (aplicação em outras despesas da Educação Básica)	-5.751,44
	35 - Transferências do Sistema Único de Assistência Social – SUAS/União	291,72
	50 - Cessão onerosa - Lei nº 13.885/201	-1.561,35
	Total de Depósitos Restituíveis e Valores Vinculados - Recursos Vinculados (II)	-2.013,57
	TOTAL GERAL (I + II)	51.234,17

**Unidade Gestora: (425 / Prefeitura Municipal de São Lourenço do Oeste)**

Saldo para o exercício anterior - Investimentos e aplicações temporárias a curto prazo, segundo as Fontes de Recursos - Anexo 4.3 ao Balanço Financeiro.

Competência: 06/2022

Código	Especificação	Valor
1.1.4.0.0.00.00, F	INVESTIMENTOS E APLIC TEMPORARIAS CURTO PRAZO - RECURSOS ORDINÁRIOS	
	Total de Investimentos e Aplic. Temporários de Curto Prazo - Recursos Ordinários (I)	
1.1.4.0.0.00.00, F	INVESTIMENTOS E APLIC TEMPORARIAS CURTO PRAZO - RECURSOS VINCULADOS	
	Total de Investimentos e Aplic. Temporários de Curto Prazo - Recursos Vinculados (II)	
	TOTAL GERAL (I + II)	


Unidade Gestora: (425 / Prefeitura Municipal de São Lourenço do Oeste)

Saldo para o exercício seguinte - Caixa e equivalente de caixa - Anexo 5.1 ao Balanço Financeiro

Competência: 06/2022

Código	Especificação	Valor
1.1.1.0.0.00.00	CAIXA E EQUIVALENTES DE CAIXA - RECURSOS ORDINÁRIOS	
	00 - Recursos Ordinários	-38.062.194,40
	Total de Caixa e Equivalentes de Caixa - Recursos Ordinários (I)	-38.062.194,40
1.1.1.0.0.00.00	CAIXA E EQUIVALENTES DE CAIXA - RECURSOS VINCULADOS	
	01 - Receitas de Impostos e Transf de Impostos: Educação	16.137.570,23
	02 - Receitas de Impostos e Transf de impostos: Saúde	23.477.793,03
	07 - Contribuição de Intervenção no Domínio Econômico - CIDE	82,78
	08 - Contribuição para o Custeio dos Serviços de Iluminação Pública - COSIP	565.697,49
	09 - FIA Imposto de Renda	59.084,81
	10 - Convênio de Trânsito - Militar	-168.287,81
	11 - Convênio de Trânsito - Civil	-117.912,88
	12 - Convênio de Trânsito - Prefeitura	399.681,65
	18 - Transf. do FUNDEF/FUNDEB - (aplic. remuneração dos prof. do Magist. em efet exercício na Ed. Bá	-6.821.428,74
	19 - Transferências do FUNDEF/FUNDEB - (aplicação em outras despesas da Educação Básica)	6.841.612,66
	32 - Transferências de Convênios – União/Educação	-3.350,00
	34 - Transferências de Convênios – União/Outros (não relacionados à educação/saúde/assistência socia	-1.028,05
	35 - Transferências do Sistema Único de Assistência Social – SUAS/União	47.850,43
	36 - Salário-Educação	369.738,08
	37 - Outras Transferências do Fundo Nacional de Desenvolvimento da Educação – FNDE (não repassadas p	3.233,37
	39 - Fundo Especial do Petróleo e Transferências Decorrentes de Compensação Financeira pela Exploraç	34.617,72
	43 - Recursos do Programa Nacional de Alimentação Escolar - PNAE	-500,93
	44 - Recursos do Programa Nacional de Apoio ao Transporte Escolar - PNATE	5.250,67
	50 - Cessão onerosa - Lei nº 13.885/201	-47,03
	62 - Transferências de Convênios – Estado/Educação	193.926,39
	64 - Transferências de Convênios – Estado/Outros (não relacionados à educação/saúde/assistência socia	12.958.707,12
	65 - Transferências do Sistema Único de Assistência Social – SUAS/Estado	61.018,47



Unidade Gestora: (425 / Prefeitura Municipal de São Lourenço do Oeste)

Saldo para o exercício seguinte - Caixa e equivalente de caixa - Anexo 5.1 ao Balanço Financeiro

Competência: 06/2022

78 - Emendas Parlamentares Individuais - Transferência com finalidade definida (Inciso II do art. 1º	-2.245,66
79 - Emendas Parlamentares Impositivas - Transferências do Estado	115.351,01
80 - Outras Especificações	11.370,51
89 - Alienações de Bens destinados a Outros Programas	978,23
Total de Caixa e Equivalentes de Caixa - Recursos Vinculados (II)	54.168.763,55
TOTAL GERAL (I + II)	16.106.569,15

**Unidade Gestora: (425 / Prefeitura Municipal de São Lourenço do Oeste)**

Saldo para o exercício seguinte - Depósitos restituíveis e valores vinculados - Anexo 5.2 ao Balanço Financeiro

Competência: 06/2022

Código	Especificação	Valor
1.1.3.0.0.00.00, F	DEPÓSITOS RESTITUÍVEIS E VALORES VINCULADOS - RECURSOS ORDINÁRIOS	
	00 - Recursos Ordinários	53.247,74
	Total de Depósitos Restituíveis e Valores Vinculados - Recursos Ordinários (I)	53.247,74
1.1.3.0.0.00.00, F	DEPÓSITOS RESTITUÍVEIS E VALORES VINCULADOS - RECURSOS VINCULADOS	
	01 - Receitas de Impostos e Transf de Impostos: Educação	10.514,28
	18 - Transf. do FUNDEF/FUNDEB - (aplic. remuneração dos prof. do Magist. em efet exercício na Ed. Bá	-5.506,78
	19 - Transferências do FUNDEF/FUNDEB - (aplicação em outras despesas da Educação Básica)	-5.751,44
	35 - Transferências do Sistema Único de Assistência Social – SUAS/União	291,72
	50 - Cessão onerosa - Lei nº 13.885/201	-1.561,35
	Total de Depósitos Restituíveis e Valores Vinculados - Recursos Vinculados (II)	-2.013,57
	TOTAL GERAL (I + II)	51.234,17

**Unidade Gestora: (425 / Prefeitura Municipal de São Lourenço do Oeste)**

Saldo para o exercício seguinte - Investimentos e aplicações temporárias a curto prazo, segundo as Fontes de Recursos - Anexo 5.3 ao Balanço Financeiro.

Competência: 06/2022

Código	Especificação	Valor
1.1.4.0.0.00.00, F	INVESTIMENTOS E APLIC TEMPORARIAS CURTO PRAZO - RECURSOS ORDINÁRIOS	
	Total de Investimentos e Aplic. Temporários de Curto Prazo - Recursos Ordinários (I)	
1.1.4.0.0.00.00, F	INVESTIMENTOS E APLIC TEMPORARIAS CURTO PRAZO - RECURSOS VINCULADOS	
	Total de Investimentos e Aplic. Temporários de Curto Prazo - Recursos Vinculados (II)	
	TOTAL GERAL (I + II)	

Unidade Gestora: (425 / Prefeitura Municipal de São Lourenço do Oeste)

Competência: 06/2022

ATIVO	Exercício Atual	Exercício Anterior
ATIVO CIRCULANTE		
Caixa e Equivalentes de Caixa	16.106.569,15	9.023.210,03
Créditos a Curto Prazo	3.098.229,06	7.657.920,74
Créditos Tributários a Receber	2.998.360,47	7.648.764,94
Clientes	0,00	0,00
Créditos de Transferências a Receber	0,00	0,00
Empréstimos e Financiamentos Concedidos	0,00	0,00
Dívida Ativa Tributária	91.820,78	0,00
Dívida Ativa Não Tributária	8.047,81	9.155,80
(-) Ajuste de Perdas de Créditos a Curto Prazo	0,00	0,00
Demais Créditos e Valores a Curto Prazo	58.368,87	60.745,36
Investimentos e Aplicações Temporárias a Curto Prazo	43.669,52	43.669,52
Títulos e valores mobiliários	43.669,52	43.669,52
Investimento do RPPS	0,00	0,00
Aplicação temporária em metais preciosos	0,00	0,00
Aplicações em segmentos de Imóveis	0,00	0,00
Investimento e aplicações temporárias de curto prazo - RPPS	0,00	0,00
(-) Ajustes de Perdas e Investimentos de aplicações temporários	0,00	0,00
Estoques	71.890,17	28.250,20
Ativo Não Circulante Mantido Para Venda	0,00	0,00
Ativo biológico	0,00	0,00
Variação Patrimoniais Diminutivas Pagas Antecipadamente	68.355,45	250.572,26
Total do Ativo Circulante	19.447.082,22	17.064.368,11
ATIVO NÃO CIRCULANTE		
Ativo Realizável a Longo Prazo	10.007.772,73	8.769.129,73
Créditos a Longo Prazo	10.007.772,73	8.769.129,73
Créditos Tributários a Receber	0,00	0,00
Clientes	0,00	0,00

Unidade Gestora: (425 / Prefeitura Municipal de São Lourenço do Oeste)

Competência: 06/2022

Empréstimos e Financiamentos Concedidos	0,00	0,00
Dívida Ativa Tributária	15.128.384,67	22.222.799,92
Dívida Ativa Não Tributária	2.009.449,83	1.574.933,87
Créditos previdenciários do RPPS	0,00	0,00
Créditos de Transferências a receber a longo prazo	0,00	
Outros créditos a longo prazo	0,00	0,00
(-) Ajuste de Perdas de Créditos a Longo Prazo	-7.130.061,77	-15.028.604,06
Demais Créditos e Valores a Longo Prazo	0,00	0,00
Investimentos e Aplicações Temporárias a Longo Prazo	0,00	0,00
Estoques	0,00	0,00
Ativo biológico	0,00	
VPD Pagas Antecipadamente	0,00	0,00
Investimentos	25.075,90	52.190.226,15
Participações Permanentes	0,00	0,00
Participações Avaliadas pelo Método de Equivalência Patrimonial	0,00	0,00
Participações Avaliadas pelo Método de Custo	0,00	0,00
(-) Redução ao Valor Recuperável de Participação Permanente	0,00	0,00
Propriedades para Investimento	0,00	52.165.150,25
(-) Depreciação acumulada de Investimentos	0,00	0,00
(-) Redução do Valor Recuperável de Propriedade para Investimento	0,00	0,00
Investimento do RPPS de Longo Prazo	0,00	0,00
(-) Redução ao Valor Recuperável de Investimento do RPPS	0,00	0,00
Demais Investimentos Permanentes	25.075,90	25.075,90
(-) Redução ao Valor Recuperável de Investimento do RPPS - fundo em repartição	0,00	
(-) Redução ao Valor Recuperável de Investimento - demais investimentos permanentes	0,00	
Imobilizado	164.824.120,67	116.232.761,89
Bens Móveis	26.446.058,44	19.469.944,58
(-) Depreciação, exaustão e amortizações acumuladas - Bens Móveis	-7.416.969,02	-5.861.904,11
(-) Redução ao valor recuperável do imobilizado - Bens Móveis	0,00	0,00
Bens Imóveis	152.067.258,79	107.344.848,44

Unidade Gestora: (425 / Prefeitura Municipal de São Lourenço do Oeste)

Competência: 06/2022

(-) Depreciação, exaustão e amortizações acumuladas Imóveis	-6.272.227,54	-4.720.127,02
(-) Redução ao valor recuperável do imobilizado - Bens Imóveis	0,00	0,00
Intangível	27.730,00	27.730,00
Diferido	0,00	0,00
Total do Ativo Não Circulante	174.884.699,30	177.219.847,77
TOTAL DO ATIVO	194.331.781,52	194.284.215,88
PASSIVO E PATRIMÔNIO LÍQUIDO	Exercício Atual	Exercício Anterior
PASSIVO CIRCULANTE		
Obrigações Trabalhistas, Previdenciárias e Assistenciais a Pagar a Curto Prazo	2.876.334,50	2.469.728,73
Empréstimos e Financiamentos a Curto Prazo	3.329.945,98	1.840.807,95
Fornecedores e Contas a Pagar a Curto Prazo	50.105,48	1.720,06
Obrigações Fiscais a Curto Prazo	98.498,00	71.558,74
Transferências fiscais a curto prazo	0,00	0,00
Provisões a Curto Prazo	0,00	0,00
Demais Obrigações a Curto Prazo	369.042,61	208.851,61
Total do Passivo Circulante	6.723.926,57	4.592.667,09
PASSIVO NÃO CIRCULANTE		
Obrigações Trabalhistas, Previdenciárias e Assistenciais a Pagar a Longo Prazo	0,00	0,00
Empréstimos e Financiamentos a Longo Prazo	28.403.199,94	27.654.534,65
Fornecedores e Contas a Pagar a Longo Prazo	0,00	0,00
Obrigações Fiscais a Longo Prazo	0,00	0,00
Transferências fiscais a longo prazo	0,00	0,00
Provisões a Longo Prazo	0,00	0,00
Provisões Matemáticas Previdenciárias	0,00	0,00
Demais Provisões a Longo Prazo	0,00	0,00
Demais Obrigações a Longo Prazo	0,00	0,00
Resultado Diferido	0,00	0,00
Total do Passivo Não Circulante	28.403.199,94	27.654.534,65

Unidade Gestora: (425 / Prefeitura Municipal de São Lourenço do Oeste)

Competência: 06/2022

TOTAL DO PASSIVO	35.127.126,51	32.247.201,74
PATRIMÔNIO LÍQUIDO		
Patrimônio Social e Capital Social	97.304.149,75	98.025.814,78
Adiantamento para Futuro Aumento de Capital	0,00	0,00
Reservas de Capital	0,00	0,00
Ajustes de Avaliação Patrimonial	0,00	0,00
Reservas de Lucros	0,00	0,00
Demais Reservas	0,00	0,00
Resultados Acumulados	61.900.505,26	64.011.199,36
Resultado do Exercício	24.759.904,79	-883.645,01
Resultado de Exercícios Anteriores	64.011.199,36	64.894.844,37
Ajustes de exercícios anteriores	-26.870.598,89	0,00
outros Resultados	0,00	0,00
(-) Ações/Cotas em Tesouraria	0,00	0,00
Total do Patrimônio Líquido	159.204.655,01	162.037.014,14
TOTAL DO PASSIVO E DO PATRIMÔNIO LÍQUIDO	194.331.781,52	194.284.215,88



QUADRO DOS ATIVOS E PASSIVOS FINANCEIROS E PERMANENTES

Unidade Gestora: (425 / Prefeitura Municipal de São Lourenço do Oeste)

Competência: 06/2022

	Exercício Atual	Exercício Anterior
ATIVO (I)		
ATIVO FINANCEIRO	16.157.803,32	9.074.444,20
ATIVO PERMANENTE	178.173.978,20	185.209.771,68
Total do Ativo	194.331.781,52	194.284.215,88
PASSIVO (II)		
PASSIVO FINANCEIRO	4.026.952,25	2.412.391,37
PASSIVO PERMANENTE	34.974.740,42	31.508.882,99
Total do Passivo	39.001.692,67	33.921.274,36
SALDO PATRIMONIAL(III) = (I - II)	155.330.088,85	160.362.941,52



QUADRO DAS CONTAS DE COMPENSAÇÃO

Unidade Gestora: (425 / Prefeitura Municipal de São Lourenço do Oeste)

Competência: 06/2022

ATOS POTENCIAIS ATIVOS	Exercício Atual	Exercicio Anterior
Garantias e Contragarantias Recebidas	0,00	0,00
Direitos Conveniados e Outros Instrumentos Congêneres	0,00	0,00
Direitos Contratuais	4.943.247,44	2.180.182,41
Demandas Judiciais	0,00	
Outros Atos Potenciais Ativos	0,00	0,00
Total dos Atos Potenciais Ativos	4.943.247,44	2.180.182,41
ATOS POTENCIAIS PASSIVOS	Exercício Atual	Exercicio Anterior
Garantias e Contragarantias Concedidas	0,00	0,00
Obrigações Conveniadas e Outros Instrumentos Congêneres	2.964.492,81	1.068.750,00
Obrigações Contratuais	82.120.425,31	66.323.626,89
Demandas Judiciais	0,00	
Outros Atos Potenciais Passivos	0,00	0,00
Total dos Atos Potenciais Passivos	85.084.918,12	67.392.376,89



BALANÇO PATRIMONIAL - ANEXO 14

DEMONSTRATIVO DO SUPERÁVIT/DÉFICIT FINANCEIRO

Unidade Gestora: (425 / Prefeitura Municipal de São Lourenço do Oeste)

Competência: 06/2022

FONTES DE RECURSOS	Exercício Atual	Exercício Anterior
00 - Recursos Ordinários	-38.338.187,14	-16.033.813,30
01 - Receitas de Impostos e Transf de Impostos: Educação	15.984.794,64	7.093.593,13
02 - Receitas de Impostos e Transf de impostos: Saúde	23.477.793,03	10.537.579,47
07 - Contribuição de Intervenção no Domínio Econômico - CIDE	82,78	7.821,82
08 - Contribuição para o Custeio dos Serviços de Iluminação Pública - COSIP	565.697,49	235.419,36
09 - FIA Imposto de Renda	59.084,81	93.475,04
10 - Convênio de Trânsito - Militar	-168.287,81	-80.301,45
11 - Convênio de Trânsito - Civil	-117.912,88	-26.565,36
12 - Convênio de Trânsito - Prefeitura	399.681,65	254.330,04
18 - Transf. do FUNDEF/FUNDEB - (aplic. remuneração dos prof. do Magist. em efet exercício na Ed. Bá	-6.826.935,52	-3.502.234,48
19 - Transferências do FUNDEF/FUNDEB - (aplicação em outras despesas da Educação Básica)	6.835.861,22	3.516.312,28
32 - Transferências de Convênios – União/Educação	-3.350,00	1.011,85
34 - Transferências de Convênios – União/Outros (não relacionados à educação/saúde/assistência socia	-1.028,05	3.867,45
35 - Transferências do Sistema Único de Assistência Social – SUAS/União	48.142,15	66.454,49
36 - Salário-Educação	166.883,84	7.703,08
37 - Outras Transferências do Fundo Nacional de Desenvolvimento da Educação – FNDE (não repassadas p	3.233,37	28.390,99
39 - Fundo Especial do Petróleo e Transferências Decorrentes de Compensação Financeira pela Exploraç	34.617,72	64.409,18
43 - Recursos do Programa Nacional de Alimentação Escolar - PNAE	-500,93	178.462,46
44 - Recursos do Programa Nacional de Apoio ao Transporte Escolar - PNATE	570,67	21.282,82
50 - Cessão onerosa - Lei nº 13.885/201	-1.608,38	12.176,49
62 - Transferências de Convênios – Estado/Educação	169.426,39	18.310,99
64 - Transferências de Convênios – Estado/Outros (não relacionados à educação/saúde/assistência socia	9.675.827,95	3.281.635,26
65 - Transferências do Sistema Único de Assistência Social – SUAS/Estado	59.599,47	126.220,39
78 - Emendas Parlamentares Individuais - Transferência com finalidade definida (Inciso II do art. 1º	-2.245,66	0,00
79 - Emendas Parlamentares Impositivas - Transferências do Estado	97.261,52	754.808,06
80 - Outras Especificações	11.370,51	1.702,77
89 - Alienações de Bens destinados a Outros Programas	978,23	0,00



BALANÇO PATRIMONIAL - ANEXO 14
DEMONSTRATIVO DO SUPERÁVIT/DÉFICIT FINANCEIRO

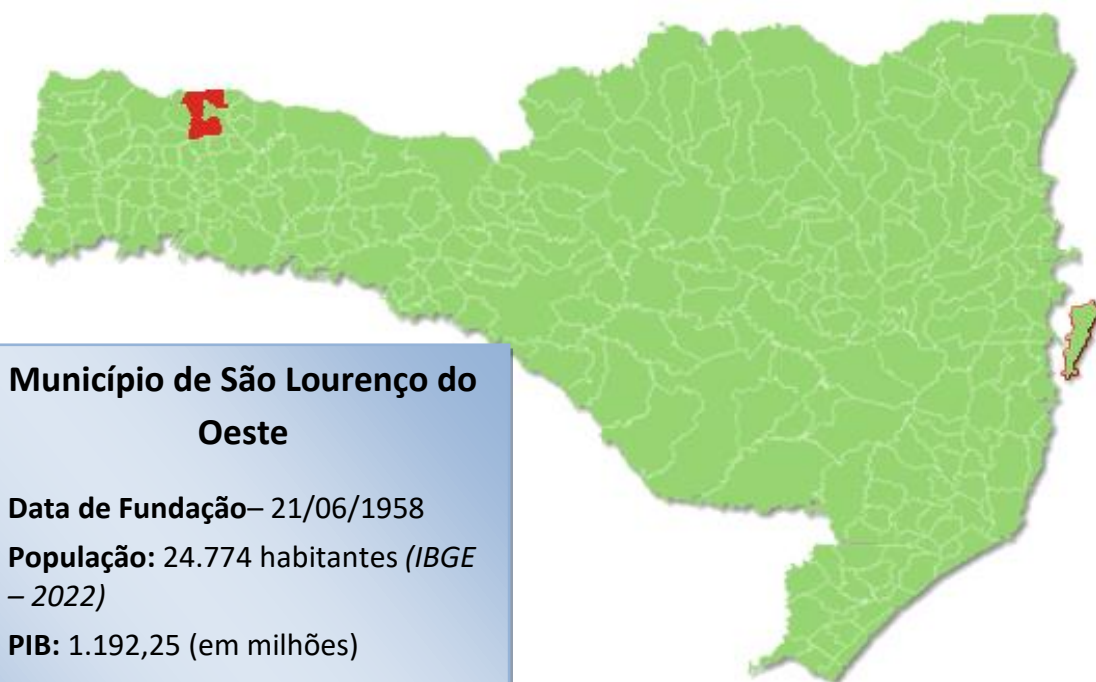
Unidade Gestora: (425 / Prefeitura Municipal de São Lourenço do Oeste)

Competência: 06/2022

TOTAL	12.130.851,07	6.662.052,83
--------------	----------------------	---------------------



PRESTAÇÃO DE CONTAS DO PREFEITO EXERCÍCIO DE 2022



Município de São Lourenço do Oeste

Data de Fundação– 21/06/1958

População: 24.774 habitantes (IBGE – 2022)

PIB: 1.192,25 (em milhões)
(IBGE – 2020)



SUMÁRIO

INTRODUÇÃO	4
2. CARACTERIZAÇÃO DO MUNICÍPIO	5
2.1 Indicadores Estatísticos	5
2.2 Metas do Saneamento Básico	6
2.3 Plano Diretor	7
3. ANÁLISE DA GESTÃO ORÇAMENTÁRIA	8
3.1. Apuração do resultado orçamentário	8
3.2. Análise do resultado orçamentário	9
3.3. Análise das receitas e despesas orçamentárias	10
4. ANÁLISE DA GESTÃO PATRIMONIAL E FINANCEIRA	18
4.1. Situação Patrimonial	19
4.2. Análise do resultado financeiro	20
4.2.1. Análise do resultado financeiro por especificação de fontes de recursos	21
4.3. Análise da evolução patrimonial e financeira	24
5. ANÁLISE DO CUMPRIMENTO DE LIMITES	28
5.1. Saúde	28
5.2. Ensino	30
5.2.1. Limite de 25% das receitas de impostos e transferências	30
5.2.2. FUNDEB	32
5.3. Limites de gastos com pessoal (LRF)	35
5.3.1. Limite máximo para os gastos com pessoal do Município	35
5.3.2. Limite máximo para os gastos com pessoal do Poder Executivo	36
5.3.3. Limite máximo para os gastos com pessoal do Poder Legislativo	38
6. CONSELHOS MUNICIPAIS	39
6.1. Conselho Municipal de Acompanhamento e Controle Social do FUNDEB (CACS – FUNDEB)	40

6.2. Conselho Municipal de Saúde (CMS).....	41
6.3. Conselho Municipal dos Direitos da Criança e do Adolescente	45
6.4. Conselho Municipal de Assistência Social (CMAS)	45
6.5. Conselho Municipal de Alimentação Escolar (CMAE)	46
6.6. Conselho Municipal do Idoso (ou da Pessoa Idosa ou dos Direitos da Pessoa Idosa)	47
7. DO CUMPRIMENTO DA TRANSPARÊNCIA DA GESTÃO FISCAL	48
8. POLÍTICAS PÚBLICAS.....	51
8.1. Monitoramento do Plano Nacional de Saúde	51
8.2. Acompanhamento da Política de Educação	53
8.2.1. Monitoramento dos Planos Municipais de Educação	53
8.2.1.1. Monitoramento das Taxas de Atendimento da Educação Infantil	56
8.2.1.1.1. Taxa de Atendimento em Creche	56
8.2.1.1.2. Taxa de Atendimento na Pré-escola.....	57
8.2.1.2. Monitoramento das Taxas de Atendimento do Ensino Fundamental	59
8.2.1.2.1. Taxa de Atendimento do Ensino Fundamental	59
8.2.1.3. Monitoramento do Índice de Desenvolvimento da Educação Básica (IDEB)	60
8.2.1.4. Avaliação da Execução Orçamentária Vinculada ao Atingimento das Metas do PNE	62
9. RESTRIÇÕES APURADAS	66
10. SÍNTESE DO EXERCÍCIO DE 2022	67
CONCLUSÃO	68
INFORMAÇÕES COMPLEMENTARES	70
APÊNDICE	71

PROCESSO	PCP 23/00157602
UNIDADE	Município de São Lourenço do Oeste
RESPONSÁVEL	Sr. Rafael Caleffi - Prefeito Municipal
ASSUNTO	Prestação de Contas do Prefeito referente ao ano de 2022
RELATÓRIO N°	325/2023

INTRODUÇÃO

O Tribunal de Contas de Santa Catarina, no uso de suas competências para a efetivação do controle externo consoante disposto no artigo 31, § 1º, da Constituição Federal e dando cumprimento às atribuições assentes nos artigos 113 da Constituição Estadual e 50 e 54 da Lei Complementar nº 202/2000, procedeu ao exame das Contas apresentadas pelo Prefeito de São Lourenço do Oeste, relativas ao exercício de 2022.

O presente Relatório abrange a análise do Balanço Anual do exercício financeiro de 2022 e as informações dos registros contábeis e de execução orçamentária enviadas por meio eletrônico, buscando evidenciar os resultados alcançados pela Administração Municipal, em atendimento às disposições do artigo 7º da Instrução Normativa nº TC-20/2015, bem como dos artigos 11, 12 e 13 da Instrução Normativa nº TC-28/2021.

A referida análise deu-se basicamente na situação Patrimonial, Financeira e na Execução Orçamentária do Município, não envolvendo o exame de legalidade e legitimidade dos atos de gestão, o resultado de eventuais auditorias oriundas de denúncias, representações e outras, que devem integrar processos específicos, a serem submetidos à apreciação deste Tribunal de Contas.

No que tange a análise da situação Patrimonial e Financeira foram abordados aspectos sobre a composição do Balanço, apuração do resultado financeiro e de quocientes patrimoniais e financeiros para auxiliar a análise dos resultados ao longo dos últimos cinco exercícios.

Registre-se que a média regional indicada no presente relatório corresponde à respectiva Associação de Municípios que abrange São Lourenço do Oeste, sendo que as médias do exercício em análise foram geradas em 06/11/2023 conforme base de dados constituída a partir das informações bimestrais encaminhadas pelos municípios através do Sistema e-Sfinge e as

médias dos exercícios anteriores a partir dos dados analisados, julgados ou apreciados por este Tribunal.

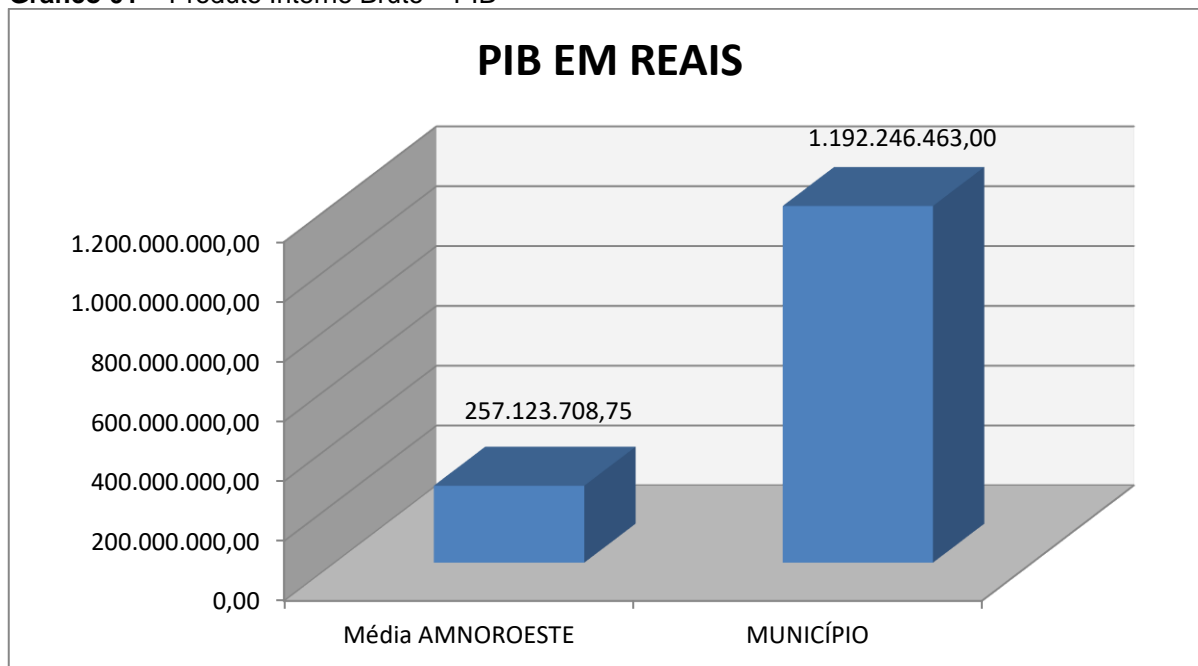
Com referência à análise da Gestão Orçamentária, tomou-se por base os instrumentos legais do processo orçamentário, a execução do orçamento de forma consolidada a apuração e a evolução do resultado orçamentário, atentando-se para o cumprimento dos limites constitucionais e legais estabelecidos no ordenamento jurídico vigente.

2. CARACTERIZAÇÃO DO MUNICÍPIO

2.1 Indicadores Estatísticos

O Município de São Lourenço do Oeste tem uma população estimada em 24.774¹ habitantes e Índice de Desenvolvimento Humano de 0,75². O Produto Interno Bruto alcançava o valor de R\$ 1.192.246.463,00³, revelando um PIB per capita à época de R\$ 49.081,82, considerando uma população estimada em 2020 de 24.291 habitantes.

Gráfico 01 – Produto Interno Bruto – PIB



Fonte: IBGE – 2022

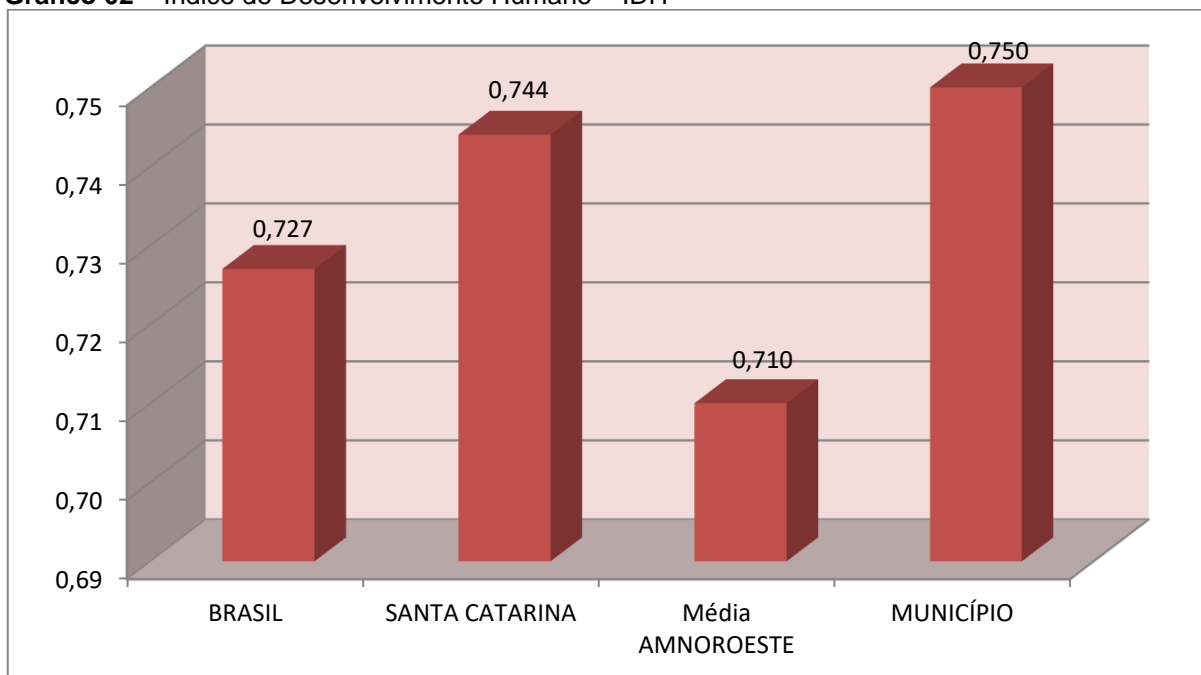
No tocante ao desenvolvimento econômico e social mensurado pelo IDH/PNUD/2010, o Município de São Lourenço do Oeste encontra-se na seguinte situação:

¹ IBGE – 2022

² PNUD - 2010

³ Produto Interno Bruto dos Municípios – IBGE/2020

Gráfico 02 – Índice de Desenvolvimento Humano – IDH



Fonte: PNUD – 2010

2.2 Metas do Saneamento Básico

De acordo com o artigo 11-B da Lei nº 11.445/2007 (Redação dada pela Lei nº 14.026, de 2020), incluído pelo Novo Marco Legal do Saneamento, os contratos de prestação dos serviços públicos de saneamento básico deverão definir metas de universalização que garantam o atendimento de 99% (noventa e nove por cento) da população com água potável, e de 90% (noventa por cento) da população com coleta e tratamento de esgotos, até 31 de dezembro de 2033, assim como metas quantitativas de não intermitência do abastecimento, de redução de perdas e de melhoria dos processos de tratamento.

O objetivo central dessas metas é superar o gargalo histórico que permeia o país neste setor, que tem uma parcela significativa de sua população sem acesso à água potável e ao esgotamento sanitário (coleta e tratamento de esgoto sanitário).

Nesse contexto, o município de São Lourenço do Oeste, no exercício de 2021, apresentou o seguinte quadro, considerando os dados informados no Sistema Nacional de Informações sobre Saneamento-SNIS:

População Total	População urbana atendida com abastecimento de água	População urbana atendida com esgotamento sanitário
24.501	18.978	288

Fonte: <https://www.aguaesaneamento.org.br/municipios-e-saneamento/>

2.3 Plano Diretor

O Plano Diretor, previsto no artigo 182 da Constituição Federal, foi regulamentado pela Lei Federal n.º 10.257, de 10 de julho de 2001 – Estatuto das Cidades, cuja obrigatoriedade está definida no artigo 41 e o prazo para revisão consta do § 3º do artigo 40, a saber.

Art. 40. O plano diretor, aprovado por lei municipal, é o instrumento básico da política de desenvolvimento e expansão urbana.

[...]

§ 3º. A lei que instituir o plano diretor deverá ser revista, pelo menos, a cada dez anos.

Art. 41. O plano diretor é obrigatório para cidades:

I – com mais de vinte mil habitantes

II – integrantes de regiões metropolitanas e aglomerações urbanas;

III – onde o Poder Público pretenda utilizar os instrumentos previstos no § 4º do art. 182 da Constituição Federal;

IV – integrantes de áreas de especial interesse turístico;

V – inseridas na área de influência de empreendimentos ou atividades com significativo impacto ambiental de âmbito regional ou nacional.

VI - incluídas no cadastro nacional de Municípios com áreas suscetíveis à ocorrência de deslizamentos de grande impacto, inundações bruscas ou processos geológicos ou hidrológicos correlatos. (Incluído pela Lei nº 12.608, de 2012)

De acordo com os enquadramentos que tornam a elaboração do Plano Diretor obrigatório e respectivo prazo para revisão, conforme disciplinado por meio da Lei Municipal (a cada 10 anos), tem-se configurada a seguinte situação:

LEI	DATA	REQUISITOS DE ENQUADRAMENTO (Incisos do art. 41 da Lei Federal nº 10.257/01)	PRAZO PARA REVISÃO
LC 146	28/12/2008	I, IV e VI	2032

Fonte: <http://www.saolourenco.sc.gov.br/leisurbanisticas>,

<http://concislo.saolourenco.sc.gov.br/atas> e pesquisa no sítio eletrônico do Município realizada em 18/10/2023.

Constatou-se a alteração do Plano Diretor através das Leis Complementares nºs 161/2014, 175/2015, 216/2018, 217/2018, 225/2018, 242/2019, 260/2020, 262/2020, 279/2021 e 316/2022 e realização de audiência pública em 27/10/2022. Portanto, o Município possui Plano Diretor vigente, cumprindo o art. 41 da Lei Federal n.º 10.257/2001.

3. ANÁLISE DA GESTÃO ORÇAMENTÁRIA

A análise da gestão orçamentária envolve os seguintes aspectos: demonstração da apuração do resultado orçamentário do presente exercício, com a demonstração dos valores previstos ou autorizados pelo Poder Legislativo; apurando-se quocientes que demonstram a evolução relativa do resultado da execução orçamentária do Município; a demonstração da execução das receitas e despesas, cotejando-as com os valores orçados, bem como a evolução do esforço tributário, IPTU per capita e o esforço de cobrança da dívida ativa. Por fim, apura-se o total da receita com impostos (incluindo as transferências de impostos) e a receita corrente líquida.

Segue abaixo os instrumentos de planejamento aplicáveis ao exercício em análise, as datas das audiências públicas realizadas e o valor da receita e despesa inicialmente orçadas:

Quadro 01 – Leis Orçamentárias

LEIS		DATA DAS AUDIÊNCIAS	RECEITA ESTIMADA	96.800.000,00
PPA	2602/2021	30/03/2021	DESPESA FIXADA	96.800.000,00
LDO	2603/2021	30/03/2021		
LOA	2624/2021	30/08/2021		

3.1. Apuração do resultado orçamentário

O confronto entre a receita arrecadada e a despesa realizada, resultou no Superávit de execução orçamentária da ordem de **R\$ 5.442.680,92**, correspondendo a **3,37%** da receita arrecadada.

Salienta-se que o resultado consolidado, Superávit de R\$ 5.442.680,92, é composto pelo resultado do Orçamento Centralizado - Prefeitura Municipal, Superávit de R\$ 5.197.743,06 e do conjunto do Orçamento das demais Unidades Municipais Superávit de R\$ 244.937,86.

Assim, a execução orçamentária do Município pode ser demonstrada, sinteticamente, da seguinte forma:

Quadro 02 – Demonstração do Resultado da Execução Orçamentária (em Reais) – 2022

Descrição	Previsão/Autorização	Execução	% Executado
RECEITA	96.800.000,00	161.418.206,21	166,75
DESPESA (considerando as alterações orçamentárias)	159.710.508,07	155.975.525,29	97,66
Superávit de Execução Orçamentária		5.442.680,92	

Fonte: Demonstrativos do Balanço Geral consolidado.

Obs.: A divergência entre a variação do patrimônio financeiro ajustado (R\$ 5.724.950,84) e o resultado da execução orçamentária (R\$ 5.442.680,92) no montante de R\$ 282.269,92 refere-se ao cancelamento de Restos a Pagar no valor de R\$ 283.861,10 e baixa no Ativo Financeiro no valor de R\$ - 1.591,18.

3.2. Análise do resultado orçamentário

A análise da evolução do resultado orçamentário é facilitada com o uso de quocientes, pois os resultados absolutos expressos nas demonstrações contábeis são relativizados, permitindo a comparação de dados entre exercícios e Municípios distintos.

A seguir é exibido quadro que evidencia a evolução do Quociente de Resultado Orçamentário do Município de São Lourenço do Oeste nos últimos 5 anos:

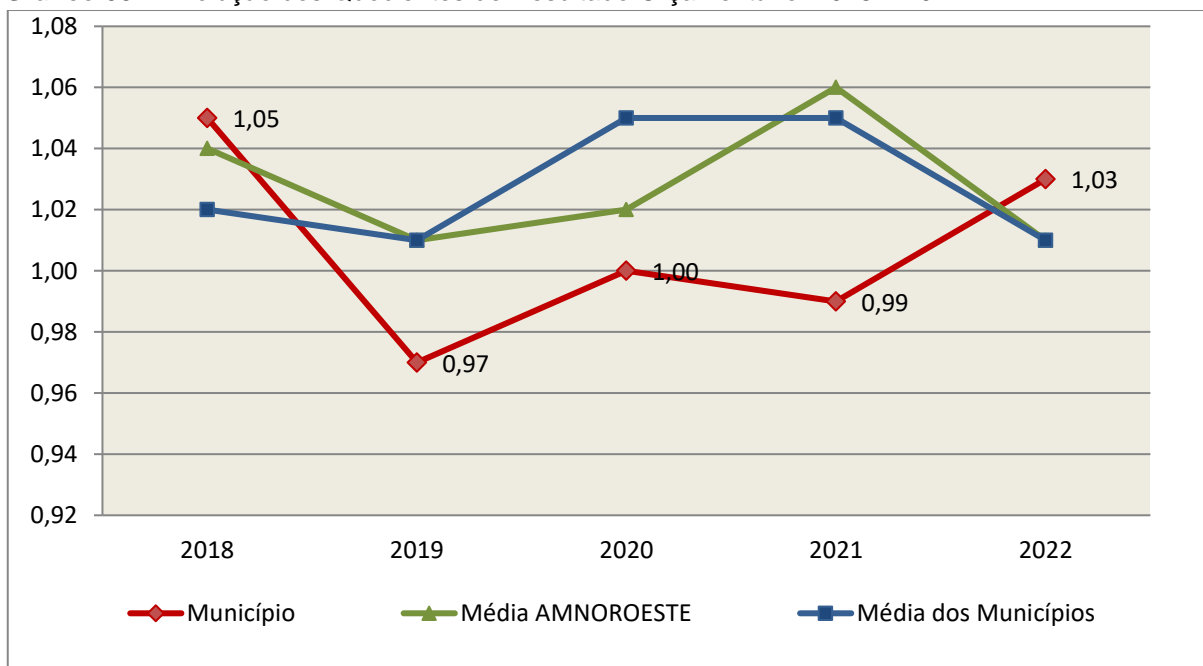
Quadro 03 – Quocientes de Resultado Orçamentário – 2018-2022

ITENS / ANO		2018	2019	2020	2021	2022
1	Receita realizada	80.478.983,60	94.600.894,12	106.445.207,12	122.648.791,11	161.418.206,21
2	Despesa executada	76.767.613,10	97.032.069,48	106.469.178,80	123.266.595,63	155.975.525,29
QUOCIENTE		2018	2019	2020	2021	2022
Resultado Orçamentário (1÷2)		1,05	0,97	1,00	0,99	1,03

Fonte: Demonstrativos do Balanço Geral Consolidado e análise técnica.

O resultado orçamentário pode ser verificado por meio do quociente entre a receita orçamentária e a despesa orçamentária. Quando esse indicador for superior a 1,00 tem-se que o resultado orçamentário foi superavitário (receitas superiores às despesas).

Gráfico 03 – Evolução dos Quocientes de Resultado Orçamentário: 2018 – 2022



Fonte: Demonstrativos do Balanço Geral consolidado – Sistema e-Sfinge.

3.3. Análise das receitas e despesas orçamentárias

Os quadros que sintetizam a execução das receitas e despesas no exercício trazem também os valores previstos ou autorizados pelo Legislativo Municipal, de forma que se possa avaliar a destinação de recursos pelo Poder Executivo, bem como o cumprimento de imposições constitucionais.

No âmbito do Município, a receita orçamentária pode ser entendida como os recursos financeiros arrecadados para fazer frente às suas despesas.

A receita arrecadada do exercício em exame atingiu o montante de **R\$ 161.418.206,21**, equivalendo a **166,75%** da receita orçada.

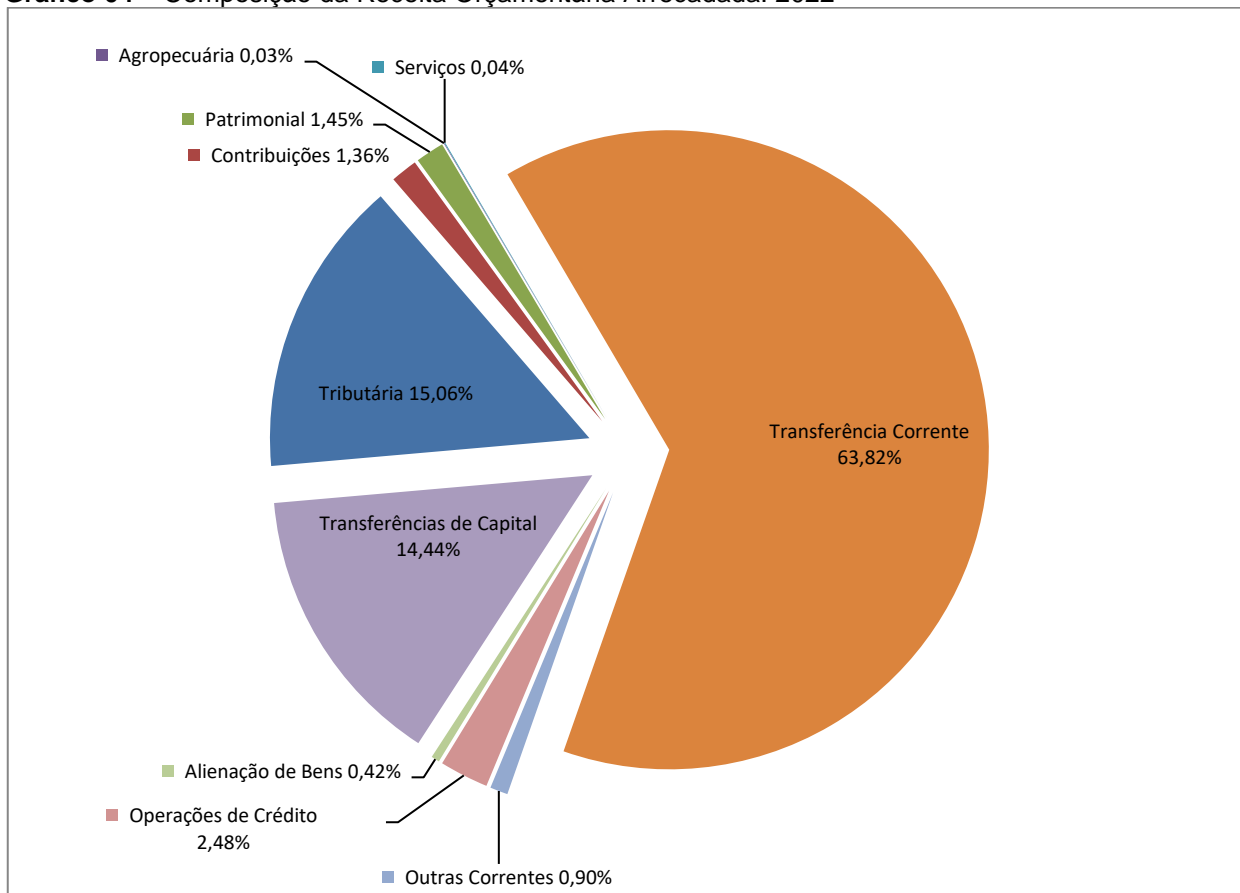
As receitas por origem e o cotejamento entre os valores previstos e os arrecadados são assim demonstrados:

Quadro 04 – Comparativo da Receita Orçamentária Prevista e Arrecadada (em Reais): 2022

RECEITA POR ORIGEM	PREVISÃO	ARRECADADAÇÃO	% ARRECADADO
Impostos, Taxas e Contribuições de Melhoria	18.775.000,00	24.301.952,76	129,44
Receita de Contribuições	2.104.000,00	2.196.351,30	104,39
Receita Patrimonial	103.060,00	2.335.981,04	2.266,62
Receita Agropecuária	2.810,00	47.415,72	1.687,39
Receita de Serviços	21.400,00	71.620,00	334,67
Transferências Correntes	75.033.900,00	103.018.431,20	137,30
Outras Receitas Correntes	735.830,00	1.457.426,68	198,07
RECEITA CORRENTE	96.776.000,00	133.429.178,70	137,87
Operações de Crédito	-	4.000.000,00	-
Alienação de Bens	-	674.300,00	-
Transferências de Capital	24.000,00	23.314.727,51	97.144,70
RECEITA DE CAPITAL	24.000,00	27.989.027,51	116.620,95
TOTAL DA RECEITA	96.800.000,00	161.418.206,21	166,75

Fonte: ¹Dados do Sistema e-Sfinge – Módulo Planejamento e ²Demonstrativos do Balanço Geral consolidado.

Gráfico 04 – Composição da Receita Orçamentária Arrecadada: 2022

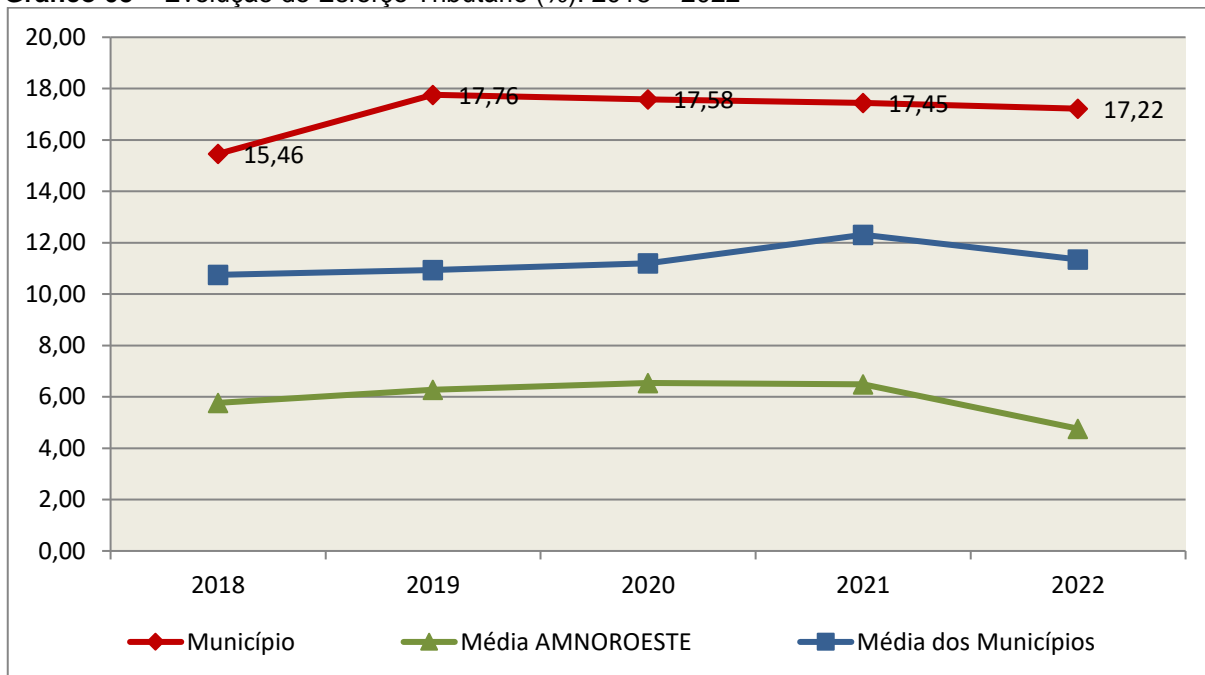


Fonte: Demonstrativos do Balanço Geral consolidado – Sistema e-Sfinge.

O gráfico anterior apresenta a relação de cada receita por origem com o total arrecadado no exercício. Destaca-se que parcela significativa da receita, **63,82%**, está concentrada nas transferências correntes.

Um aspecto importante a ser analisado na gestão da receita orçamentária pode ser traduzido como “esforço tributário”. O gráfico que segue mostra a evolução da receita tributária em relação ao total das receitas correntes do Município.

Gráfico 05 – Evolução do Esforço Tributário (%): 2018 – 2022

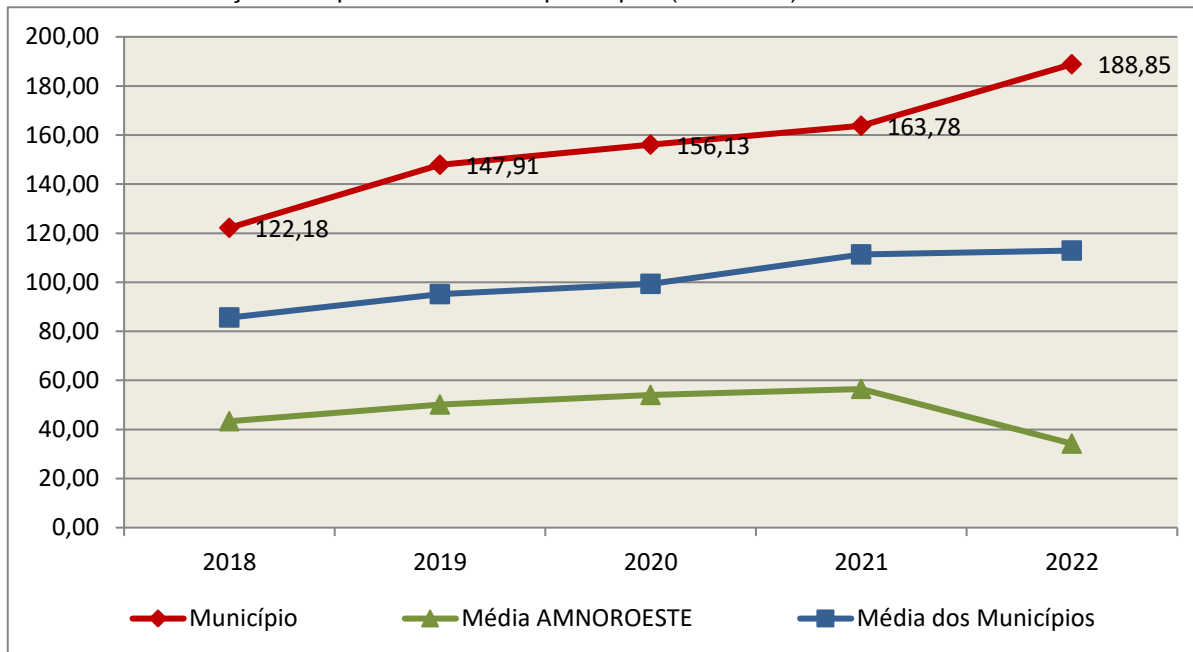


Fonte: Demonstrativos do Balanço Geral consolidado – Sistema e-Sfinge.

Relativamente às receitas arrecadadas, deve-se dar destaque às receitas próprias com impostos no exercício da competência tributária estabelecida constitucionalmente e exigida pela Lei de Responsabilidade Fiscal.

Nesse sentido, destaca-se no gráfico a seguir a evolução do IPTU arrecadado *per capita* nos últimos 5 (cinco) anos.

Gráfico 06 – Evolução Comparativa do IPTU per capita (em Reais): 2018 – 2022



Fonte: Demonstrativos do Balanço Geral consolidado – Sistema e-Sfinge e IBGE.

A Dívida Ativa apresentou o seguinte comportamento no exercício em análise:

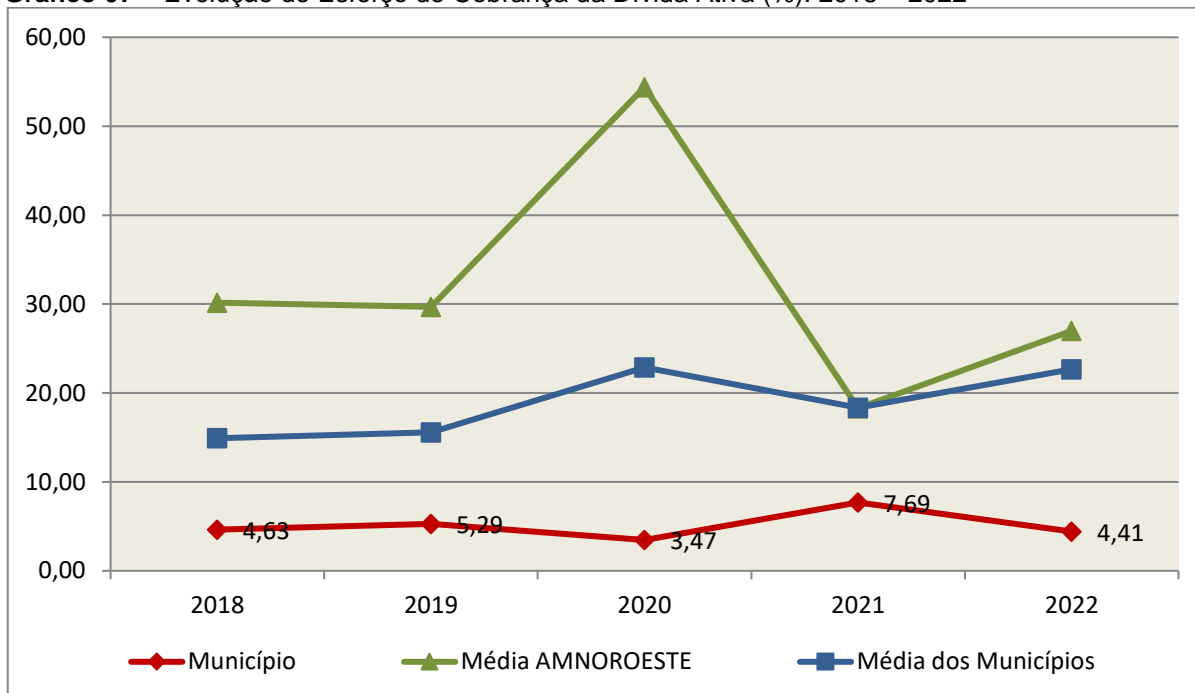
Quadro 05 – Movimentação da Dívida Ativa (em Reais): 2022

Saldo Anterior	Inscrição/Transferências / Atualização	Recebimento	Transferências/ Outras Baixas	Saldo Final
23.806.889,59	2.364.790,11	1.049.511,60	7.884.465,01	17.237.703,09

Fonte: Demonstrativos do Balanço Geral consolidado – Sistema e-Sfinge.

Importante também analisar a eficiência na cobrança da dívida ativa ao longo dos últimos cinco anos. O gráfico seguinte mostra o percentual de dívida ativa recebida em relação ao saldo do exercício anterior:

Gráfico 07 – Evolução do Esforço de Cobrança da Dívida Ativa (%): 2018 – 2022



Fonte: Demonstrativos do Balanço Geral consolidado – Sistema e-Sfinge.

No tocante as despesas executadas em contraposição às orçadas (incluindo as alterações orçamentárias), segundo a classificação funcional, tem-se a demonstração do próximo quadro:

Quadro 06 – Comparativo entre a Despesa por Função de Governo Autorizada e Executada: 2022

DESPESA POR FUNÇÃO DE GOVERNO	AUTORIZAÇÃO¹ (R\$)	EXECUÇÃO² (R\$)	% EXECUTADO
01-Legislativa	2.132.993,61	2.132.993,61	100,00
02-Judiciária	953.000,00	941.265,24	98,77
04-Administração	13.620.824,50	13.556.324,33	99,53
05-Defesa Nacional	208.060,17	193.060,17	92,79
06-Segurança Pública	1.372.720,00	1.164.804,43	84,85
08-Assistência Social	3.771.646,99	3.310.275,93	87,77
10-Saúde	36.028.283,41	34.583.447,10	95,99
12-Educação	46.091.553,32	45.049.853,64	97,74
13-Cultura	2.001.896,22	1.977.754,43	98,79
14-Direitos da Cidadania	157.165,00	156.080,63	99,31
15-Urbanismo	26.331.951,92	26.228.236,68	99,61
16-Habitação	440.030,15	363.705,28	82,65
17-Saneamento	92.660,00	63.866,10	68,93
19-Ciência e Tecnologia	51.000,00	45.354,27	88,93
20-Agricultura	13.544.666,94	13.524.919,43	99,85
23-Comércio e Serviços	934.000,00	931.758,17	99,76

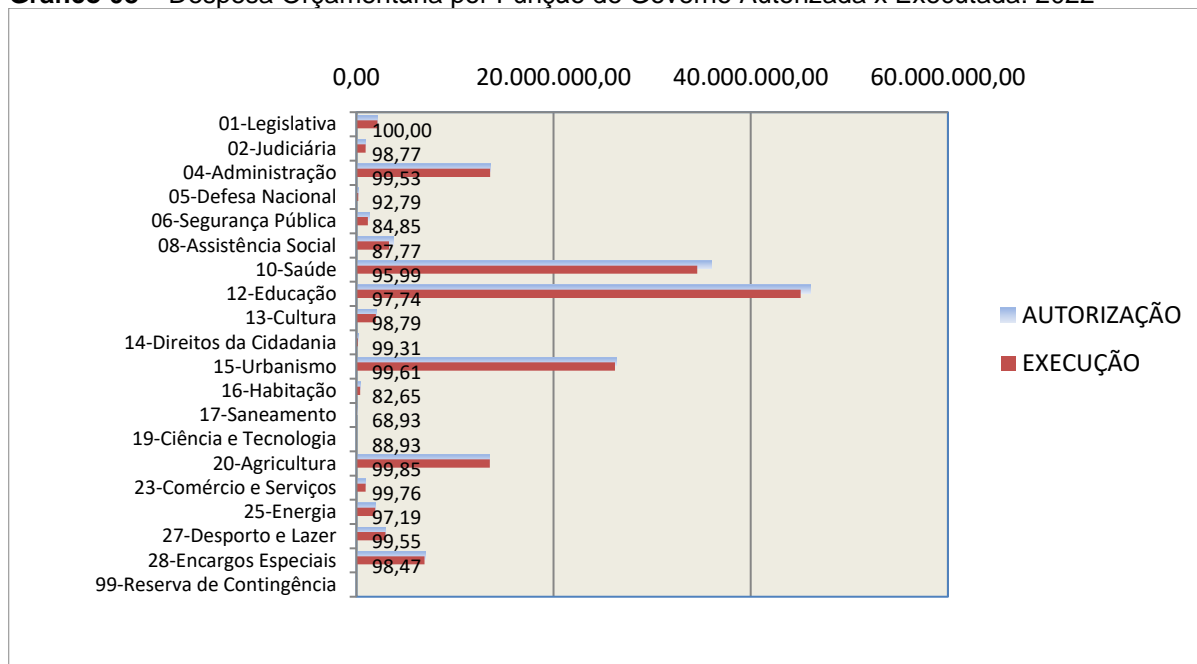
DESPESA POR FUNÇÃO DE GOVERNO	AUTORIZAÇÃO¹ (R\$)	EXECUÇÃO² (R\$)	% EXECUTADO
25-Energia	1.959.014,00	1.903.879,26	97,19
27-Desporto e Lazer	2.949.650,00	2.936.276,38	99,55
28-Encargos Especiais	7.019.391,84	6.911.670,21	98,47
99-Reserva de Contingência	50.000,00	-	-
TOTAL DA DESPESA	159.710.508,07	155.975.525,29	97,66

Fontes: ¹Dados do Sistema e-Sfinge – Módulo Planejamento e ²Demonstrativos do Balanço Geral consolidado.

A análise entre despesa autorizada e executada configura-se importante quando se tem como objetivo subsidiar o parecer prévio, permitindo identificar quais funções foram priorizadas ou contingenciadas em relação à deliberação legislativa no tocante ao orçamento municipal.

O gráfico seguinte demonstra o cotejamento entre as despesas autorizadas e executadas segundo as funções de governo. Trata-se de uma representação gráfica do Quadro anterior.

Gráfico 08 – Despesa Orçamentária por Função de Governo Autorizada x Executada: 2022



Fonte: Demonstrativos do Balanço Geral consolidado – Sistema e-Sfinge.

A evolução das despesas executadas por função de governo está demonstrada no quadro a seguir:

Quadro 07 – Evolução das Despesas Executadas por Função de Governo (em Reais): 2018 – 2022

DESPESA POR FUNÇÃO DE GOVERNO	2018	2019	2020	2021	2022
01-Legislativa	1.678.379,91	1.691.255,46	1.602.145,69	2.056.085,65	2.132.993,61
02-Judiciária	503.800,48	553.333,29	615.798,83	707.559,17	941.265,24
04-Administração	6.279.961,39	8.133.943,65	8.664.947,53	9.590.601,96	13.556.324,33
05-Defesa Nacional	240,00	640,00	-	292.667,88	193.060,17
06-Segurança Pública	566.741,87	908.597,10	480.324,23	815.736,47	1.164.804,43
08-Assistência Social	2.488.787,06	2.813.840,12	2.669.326,30	2.247.415,05	3.310.275,93
10-Saúde	19.067.091,00	23.023.173,82	24.927.293,57	29.284.248,37	34.583.447,10
12-Educação	23.062.140,56	28.531.666,82	28.184.259,92	44.058.766,16	45.049.853,64
13-Cultura	978.167,31	1.137.549,10	1.159.782,11	1.358.011,30	1.977.754,43
14-Direitos da Cidadania	-	-	-	-	156.080,63
15-Urbanismo	11.639.812,97	15.641.186,62	18.582.112,03	16.713.227,83	26.228.236,68
16-Habitação	98.484,20	86.434,11	301.119,60	59.593,64	363.705,28
17-Saneamento	-	198.925,74	192.196,92	163.769,63	63.866,10
19-Ciência e Tecnologia	-	-	-	24.899,11	45.354,27
20-Agricultura	4.234.915,49	6.717.722,22	7.994.324,31	6.630.194,72	13.524.919,43
22-Indústria	191.767,66	-	270.784,81	15.682,14	-
23-Comércio e Serviços	-	-	-	-	931.758,17
25-Energia	1.543.836,22	2.102.845,68	4.445.666,49	1.933.889,96	1.903.879,26
27-Desporto e Lazer	1.082.180,26	1.273.085,21	1.352.105,22	1.349.538,03	2.936.276,38
28-Encargos Especiais	3.351.306,72	4.217.870,54	2.774.567,75	5.933.474,39	6.911.670,21
TOTAL DA DESPESA REALIZADA	76.767.613,10	97.032.069,48	104.216.755,31	123.235.361,46	155.975.525,29

Fonte: Demonstrativos do Balanço Geral consolidado – Sistema e-Sfinge.

No quadro a seguir, demonstra-se a apuração das receitas decorrente de impostos, informação utilizada no cálculo dos limites com saúde e educação.

Quadro 08 – Apuração da Receita com Impostos: 2022

RECEITAS COM IMPOSTOS (incluídas as transferências de impostos)	Valor (R\$)	%
Imposto Predial e Territorial Urbano	4.678.510,64	4,96
Imposto sobre Serviços de Qualquer Natureza	9.997.684,23	10,59
Imposto sobre a Renda e Proventos de qualquer Natureza	3.310.690,27	3,51
Imposto s/Transmissão Inter vivos de Bens Imóveis e Direitos Reais sobre Bens Imóveis	2.793.697,26	2,96
Cota-Parte do ICMS	36.198.029,36	38,34
Cota-Parte do IPVA	6.011.251,83	6,37

RECEITAS COM IMPOSTOS (incluindo as transferências de impostos)	Valor (R\$)	%
Cota-Parte do IPI sobre Exportação	352.139,72	0,37
Cota-Parte do FPM	27.398.911,92	29,02
Cota-Parte do FPM (1%, entregue nos meses de julho e setembro) - art. 159, I, alínea “e” e “f” da C.F.	1.330.897,20	1,41
Cota-Parte do FPM (1%, entregue no mês de dezembro) - art. 159, I, alínea “d” da C.F.	1.202.204,62	1,27
Cota-Parte do ITR	35.191,00	0,04
Receita de Dívida Ativa Proveniente de Impostos	461.026,21	0,49
Receita de Multas e Juros provenientes de impostos, inclusive da dívida ativa decorrente de impostos	639.246,11	0,68
TOTAL DA RECEITA COM IMPOSTOS (Base de cálculo para a Educação)	94.409.480,37	100,00
(-) Cota-Parte do FPM (1%, entregue nos meses de julho e setembro) - art. 159, I, alínea “e” e “f” da C.F.	1.330.897,20	
(-) Cota-Parte do FPM (1%, entregue no mês de dezembro) - art. 159, I, alínea “d” da C.F.	1.202.204,62	
TOTAL DA RECEITA COM IMPOSTOS (Base de cálculo para a Saúde)	91.876.378,55	100,00

Fonte: Demonstrativos do Balanço Geral consolidado – Sistema e-Sfinge.

O ingresso de recursos provenientes de impostos tem importância na gestão orçamentária municipal, eis que serve como denominador dos percentuais mínimos de aplicação em saúde e educação.

Da mesma forma, o total da Receita Corrente Líquida (RCL), demonstrado no quadro seguinte, serve como parâmetro para o cálculo dos percentuais máximos das despesas de pessoal estabelecidos na Lei de Responsabilidade Fiscal.

Quadro 09 – Apuração da Receita Corrente Líquida: 2022

DEMONSTRATIVO DA RECEITA CORRENTE LÍQUIDA DO MUNICÍPIO	Valor (R\$)
Receitas Correntes Arrecadadas	147.430.956,43
(-) Dedução das receitas para formação do FUNDEB	14.001.777,73
TOTAL DA RECEITA CORRENTE LÍQUIDA	133.429.178,70

Fonte: Demonstrativos do Balanço Geral consolidado – Sistema e-Sfinge.

O valor das transferências correntes obrigatórias da União relativas às emendas individuais e de bancada, bem como as emendas impositivas transferidas pelo Estado, serão excluídos do cálculo da Receita Corrente Líquida para fins de aplicação dos limites de despesas com pessoal (Item 5.3, deste Relatório), conforme determinam os artigos 166, § 16, e 166-A, § 1º, da Constituição Federal.

Quadro 09-A – Apuração da Receita Corrente Líquida Ajustada

TOTAL DA RECEITA CORRENTE LÍQUIDA	133.429.178,70
(-) Transferências correntes obrigatórias da União relativas às emendas individuais (art. 166 da CF, §9º e §11)	1.102.798,04
(-) Transferências decorrentes das emendas parlamentares impositivas (art.166-A CF/88 c/c §9º do art. 120 da Constituição Estadual/SC)	550.825,64
RECEITA CORRENTE LÍQUIDA AJUSTADA PARA CÁLCULO DOS LIMITES DE ENDIVIDAMENTO	131.775.555,02
(-) Transferências obrigatórias da União relativas às emendas de bancada (art. 166, § 12 e §20, da CF)	300.000,00
RECEITA CORRENTE LÍQUIDA AJUSTADA (para fins de verificação do limite do gasto de pessoal – Item 5.3 deste Relatório)	131.475.555,02

*Fonte: Demonstrativos do Balanço Geral consolidado – Sistema e-Sfinge e links abaixo.

https://tesourotransparente.gov.br/publicacoes/demonstrativo-relativo-as-emendas-parlamentares-individuais-para-df-estados-e-municipios/2021/114?ano_selecionado=2021

https://www.sef.sc.gov.br/servicos/assunto/88/Emendas_Parlamentares_Estaduais

Quadro 10 – Relação Percentual entre Receitas e Despesas Correntes (art. 167-A, da CF)

Descrição	Valor (R\$)
Receita corrente consolidada, inclusive intraorçamentária	133.429.178,70
(+/-) Ajustes na Receita corrente consolidada	0,00
Total da Receita corrente consolidada, inclusive intraorçamentária (1)	133.429.178,70
Despesa corrente liquidada e RP não processados, consolidado, inclusive intraorçamentária	124.320.685,40
(+/-) Ajustes na Despesa corrente liquidada e RP não processados	0,00
Total da Despesa corrente liquidada e RP não processados, consolidado, inclusive intraorçamentária (2)	124.320.685,40
% entre despesas e receitas correntes(2/1)	93,17

No período de 12 (doze) meses, posição de janeiro a dezembro de 2022, a relação entre despesas correntes e receitas correntes atingiu o percentual de **93,17%**, não superando 95%. O Município não se enquadra na hipótese das vedações de que trata o art. 167-A da Constituição Federal, **cumprindo**, portanto, o referido dispositivo constitucional.

4. ANÁLISE DA GESTÃO PATRIMONIAL E FINANCEIRA

A análise compreendida neste capítulo consiste em demonstrar a situação patrimonial existente ao final do exercício, em contraposição à situação existente no final do exercício anterior; discriminando especificamente a variação

da situação financeira do Município e sua capacidade de pagamento de curto prazo.

4.1. Situação Patrimonial

A situação patrimonial do Município está assim demonstrada:

Quadro 11 – Balanço Patrimonial do Município de São Lourenço do Oeste (em Reais): 2022

ATIVO	2021	2022	PASSIVO	2021	2022
ATIVO CIRCULANTE	18.367.745,30	20.698.263,03	PASSIVO CIRCULANTE	10.352.174,92	11.288.294,11
<u>Caixa e Equivalentes de Caixa</u>	<u>10.072.120,67</u>	<u>17.185.086,05</u>	Obrigações Trabalhistas, Prev Curto Prazo	5.661.335,16	4.990.889,29
Créditos a Curto Prazo	7.657.920,74	3.098.229,06	Empréstimos e Financiamentos a Curto Prazo	1.840.807,95	3.329.945,98
Créditos Tributários a Receber	7.648.764,94	2.998.360,47	Fornecedores e Contas a Pag	3.520,06	50.105,48
Dívida Ativa Tributária	-	91.820,78	Obrigações Fiscais a Curto Prazo	98.498,00	98.498,00
Dívida Ativa Não Tributária	9.155,80	8.047,81	Demais Obrigações a Curto Prazo	2.774.953,01	2.818.855,36
<u>Demais Créditos e Valores a Curto Prazo</u>	<u>219.052,74</u>	<u>195.855,31</u>			
<u>Investimentos e Aplicações Temporárias a Curto Prazo</u>	<u>43.669,52</u>	<u>43.669,52</u>			
Títulos e valores mobiliários	43.669,52	43.669,52			
<u>Estoques</u>	<u>28.250,20</u>	<u>71.890,17</u>			
<u>Variação Patrimoniais Diminutivas Pagas Antecipadamente</u>	<u>346.731,43</u>	<u>103.532,92</u>			
ATIVO NÃO CIRCULANTE	193.116.697,15	191.904.861,59	PASSIVO NÃO CIRCULANTE	27.654.534,65	28.403.199,94
<u>Ativo Realizável a Longo Prazo</u>	<u>8.769.129,73</u>	<u>10.007.772,73</u>	Empréstimos e Financiamentos a Longo Prazo	27.654.534,65	28.403.199,94
<u>Créditos a Longo Prazo</u>	<u>8.769.129,73</u>	<u>10.007.772,73</u>			
Dívida Ativa Tributária	22.222.799,92	15.128.384,67	TOTAL DO PASSIVO	38.006.709,57	39.691.494,05
Dívida Ativa Não Tributária	1.574.933,87	2.009.449,83			
(-) Ajuste de Perdas de Créditos a Longo Prazo	-15.028.604,06	-7.130.061,77			
<u>Investimentos</u>	<u>52.190.226,15</u>	<u>25.075,90</u>			
Propriedades para Investimento	52.165.150,25	-			
Demais Investimentos Permanentes	25.075,90	25.075,90			
<u>Imobilizado</u>	<u>132.129.611,27</u>	<u>181.844.282,96</u>			
Bens Móveis	24.862.920,30	31.608.336,13			
(-) Depreciação, exaustão e amortizações acumuladas - Bens Móveis	-7.017.800,25	-8.875.976,62			
Bens Imóveis	120.277.665,51	166.905.135,78	PATRIMÔNIO LÍQUIDO	173.477.732,88	172.911.630,57

ATIVO	2021	2022	PASSIVO	2021	2022
(-) Depreciação, exaustão e amortizações acumuladas Imóveis	-5.993.174,29	-7.793.212,33	Patrimônio Social e Capital Social	109.930.580,34	109.208.915,31
<u>Intangível</u>	27.730,00	27.730,00	Resultados Acumulados	63.547.152,54	63.702.715,26
			Resultado do Exercício	-4.744.700,54	26.496.733,70
			Resultado de Exercícios Anteriores	68.291.853,08	63.547.152,54
			Ajustes de exercícios anteriores	-	-26.341.170,98
TOTAL	211.484.442,45	212.603.124,62	TOTAL	211.484.442,45	212.603.124,62

Fonte: Demonstrativos do Balanço Geral consolidado – Sistema e-Sfinge.

4.2. Análise do resultado financeiro

Dentre os componentes patrimoniais é relevante no processo de análise das contas municipais, para fins de emissão do parecer prévio, a verificação da evolução do patrimônio financeiro e, sobretudo, a apuração da situação financeira no final do exercício, eis que a existência de passivos financeiros superiores a ativos financeiros revela restrições na capacidade de pagamento do Município frente às suas obrigações financeiras de curto prazo.

O confronto entre o Ativo Financeiro e o Passivo Financeiro do exercício encerrado resulta em Superávit Financeiro de **R\$ 13.063.144,08** e a sua correlação demonstra que para cada R\$ 1,00 (um real) de recursos financeiros existentes, o Município possui **R\$ 0,24** de dívida de curto prazo.

Em relação ao exercício anterior, ocorreu variação positiva de **R\$ 5.724.950,84** passando de um Superávit de R\$ 7.338.193,24 para um Superávit de **R\$ 13.063.144,08**.

Registre-se que a Prefeitura apresentou um Superávit de **R\$ 12.079.616,90**.

Dessa forma, a variação do patrimônio financeiro do Município durante o exercício é demonstrada no quadro seguinte:

Quadro 12 – Variação do patrimônio financeiro do Município (em Reais) – 2021 - 2022

Grupo Patrimonial	Saldo inicial	Saldo final	Variação
Ativo Financeiro	10.103.354,84	17.185.086,05	7.081.731,21
Passivo Financeiro	2.765.161,60	4.121.941,97	1.356.780,37
Saldo Patrimonial Financeiro Ajustado	7.338.193,24	13.063.144,08	5.724.950,84

Fonte: Demonstrativos do Balanço Geral consolidado.

O saldo patrimonial financeiro foi ajustado pelas seguintes situações:

Quadro 12 – A – Ajustes do Patrimônio Financeiro (em Reais)

Descrição	Valor
Receitas Antecipadas da Prefeitura – Ajuste exercício anterior	22.113,47
Total excluído no Saldo Inicial do Ativo Financeiro	22.113,47
Prefeitura – Ajuste exercício atual: Valores impróprios lançados em contas 113 com Atributo F (Financeiro) em exercício anterior e não regularizados até o exercício em análise (Doc. 1 e 3 dos anexos da Instrução).	51.234,17
Demais Unidades – Câmara de Vereadores - Ajuste exercício atual: Valores impróprios lançados em contas 113 com Atributo F (Financeiro) em exercício anterior e não regularizados até o exercício em análise (Doc. 2 dos anexos da Instrução).	2.113,47
Total excluído no Saldo Final do Ativo Financeiro	53.347,64
Prefeitura: Despesas liquidadas, empenhadas e canceladas e/ou não empenhadas – Ajuste exercício anterior	31.234,17
Total acrescido no Saldo Inicial do Passivo Financeiro	31.234,17

Obs.: A divergência entre a variação do patrimônio financeiro ajustado (R\$ 5.724.950,84) e o resultado da execução orçamentária (R\$ 5.442.680,92) no montante de R\$ 282.269,92 refere-se ao cancelamento de Restos a Pagar no valor de R\$ 283.861,10 e baixa no Ativo Financeiro no valor de R\$ - 1.591,18, referente registros na conta 365110300 - DESINCORPORAÇÃO DE CRÉDITOS A RECEBER (FINANCEIRO) na UG Câmara Municipal (**Doc. 4** dos anexos da Instrução).

4.2.1. Análise do resultado financeiro por especificação de fontes de recursos

A situação financeira analisada neste item tem como objetivo demonstrar o confronto entre os recursos financeiros e as respectivas obrigações financeiras, segregadas por vínculo de recurso.

Referida análise atende ao que determina o artigo 8º, 50, I da Lei de Responsabilidade Fiscal – LRF, ou seja, vincular os recursos a sua disponibilidade específica.

Para o cálculo utilizou-se os seguintes critérios:

a) FR – Fonte de Recursos: refere-se à discriminação das especificações das fontes de recursos, conforme tabela de destinação de receita deste Tribunal de Contas;

b) Disponibilidade de Caixa Bruta: constitui-se dos saldos recursos financeiros (caixa, bancos, aplicações financeiras e outras disponibilidades financeiras) em 31/12/2022, segregados por especificações de fontes de recursos;

c) Obrigações financeiras: representa os valores, igualmente por disponibilidade de fontes de recursos, dos depósitos de terceiros e resultantes de consignações, cauções, outros depósitos de diversas origens e dos restos a pagar, sendo que, este último refere-se às despesas empenhadas, liquidadas ou não, e que estão pendentes de pagamento.

Ressalta-se, todavia, que em razão da análise técnica decorrente de auditorias, levantamentos, ofícios circulares encaminhados aos jurisdicionados, entre outros instrumentos de verificações, poderá haver ajustes na disponibilidade de caixa e nas obrigações financeiras apresentadas pelo ente.

d) Disponibilidade de Caixa líquida/resultado financeiro: evidencia o resultado financeiro por especificações de fontes de recursos, apurado entre o confronto dos recursos financeiros e as obrigações financeiras, levando-se em consideração os possíveis ajustes.

No tocante à Câmara Municipal, ao Fundo Reequip. Corpo de Bombeiros (FUNREBOM), ao Samae - Serviço Autônomo Municipal de Água e Esgoto, às Autarquias e às Empresas Públicas, suas disponibilidades de caixa serão consideradas como recursos vinculados, mesmo que registradas contabilmente com especificação de Fonte de Recursos 00 - recursos ordinários. O mesmo procedimento será adotado com relação às obrigações financeiras.

A seguir, expõe-se resumo da situação constatada do Município de São Lourenço do Oeste, sendo que no Apêndice, deste Relatório, encontra-se o cálculo de forma detalhada.

Quadro 13 – Demonstrativo do Resultado Financeiro por especificações de Fonte de Recurso

FONTE DE RECURSOS	DISPONIBILIDADE DE CAIXA LÍQUIDA / INSUFICIÊNCIA FINANCEIRA	Superávit / Déficit
RECURSOS VINCULADOS		
00 - Recursos Ordinários	-736,38	DÉFICIT
01 - Receitas e Transferências de Impostos - Educação	15.984.794,64	SUPERAVIT
02 - Receitas e Transferências de Impostos - Saúde	23.481.703,62	SUPERAVIT
03 - Contribuição para Fundo Previdenciário do Regime Próprio de Previdência Social – RPPS (patronal, servidores e compensação financeira)	0,00	SUPERAVIT
04 - Contribuição para Fundo Financeiro do Regime Próprio de Previdência Social – RPPS (patronal, servidores e compensação financeira)	0,00	SUPERAVIT
05 - Aporte para Cobertura de Déficit Atuarial ao RPPS	0,00	SUPERAVIT
06 - Recursos Diretamente Arrecadados pela Administração Indireta e Fundos	0,00	SUPERAVIT
07 - Contribuição de Intervenção no Domínio Econômico - CIDE	82,78	SUPERAVIT
08 - Contribuição para o Custeio dos Serviços de Iluminação Pública - COSIP	565.697,49	SUPERAVIT
09 - FIA Imposto de Renda	59.084,81	SUPERAVIT
10 - Convênio de Trânsito - Militar	-168.287,81	DÉFICIT
11 - Convênio de Trânsito - Civil	-117.912,88	DÉFICIT
12 - Convênio de Trânsito - Prefeitura	399.681,65	SUPERAVIT

FONTE DE RECURSOS	DISPONIBILIDADE DE CAIXA LÍQUIDA / INSUFICIÊNCIA FINANCEIRA	Superávit / Déficit
18 - Transferências do FUNDEB - (aplicação na remuneração dos profissionais do Magistério da Educação Básica em efetivo exercício) - R\$ - 6.826.935,52	8.925,70	SUPERAVIT
19 - Transferências do FUNDEB - (aplicação em outras despesas da Educação Básica) - R\$ 6.835.861,22		
20 – Transferências da complementação da União ao Fundeb - VAAT	0,00	SUPERAVIT
31 - Transferências de Convênios – União/Assistência Social	0,00	SUPERAVIT
32 - Transferências de Convênios – União/Educação	-3.350,00	DÉFICIT
33 - Transferências de Convênios – União/Saúde	86,72	SUPERAVIT
34 - Transferências de Convênios – União/Outros (não relacionados à educação/saúde/assistência social)	109.202,97	SUPERAVIT
35 - Transferências do Sistema Único de Assistência Social – SUAS/União	48.142,15	SUPERAVIT
36 - Salário-Educação	166.883,84	SUPERAVIT
37 - Outras Transferências do Fundo Nacional de Desenvolvimento da Educação – FNDE (não repassadas por meio de convênios)	3.233,37	SUPERAVIT
38 - Transferências do Sistema Único de Saúde – SUS/União	621.063,20	SUPERAVIT
39 - Fundo Especial do Petróleo e Transferências Decorrentes de Compensação Financeira pela Exploração de Recursos Naturais	34.617,72	SUPERAVIT
40 - Royalties de Petróleo – Educação - Lei nº 12.858/2013	0,00	SUPERAVIT
41 - Royalties de Petróleo – Saúde - Lei nº 12.858/2013	0,00	SUPERAVIT
42 - Outras Transferências Legais e Constitucionais – União	0,00	SUPERAVIT
43 - Recursos do Programa Nacional de Alimentação Escolar – PNAE	-500,93	DÉFICIT
44 - Recursos do Programa Nacional de Apoio ao Transporte Escolar – PNATE	570,67	SUPERAVIT
45 - Recursos do Programa Dinheiro Direto na Escola – PDDE	0,00	SUPERAVIT
46 – Receita pela prestação de serviços educacionais	0,00	SUPERAVIT
50 - Cessão Onerosa – Lei nº 13.885/2019	-1.608,38	DÉFICIT
51 - COVID-19 - Recursos relativos à suspensão de pagamento de dívidas com a União (LC 173/2020 - Art. 2º, § 5º)	0,00	SUPERAVIT
52 - COVID-19 - Recursos transferidos da União destinados a ações de Saúde e Assistência social (LC 173/2020 - Art. 5º, I-b)	0,00	SUPERAVIT
53 - COVID-19 - Recursos transferidos da União sem destinação específica (LC 173/2020 - Art. 5º, II-b)	0,00	SUPERAVIT
54 - Transferências provenientes do Governo Federal destinadas ao vencimento dos agentes comunitários de saúde e dos agentes de combate às endemias.	0,00	SUPERAVIT
55 - Assistência Financeira Transporte Coletivo – Art. 5º, Inciso IV – EC nº 123/2022	0,00	SUPERAVIT
56 - Auxílio Financeiro – Outorga Crédito Tributário ICMS – Art. 5º, Inciso V, EC nº 123/2022	0,00	SUPERAVIT
61 - Transferências de Convênios – Estado/Assistência Social	0,00	SUPERAVIT
62 - Transferências de Convênios – Estado/Educação	169.426,39	SUPERAVIT

FONTE DE RECURSOS	DISPONIBILIDADE DE CAIXA LÍQUIDA / INSUFICIÊNCIA FINANCEIRA	Superávit / Déficit
63 - Transferências de Convênios – Estado/Saúde	18,75	SUPERAVIT
64 - Transferências de Convênios – Estado/Outros (não relacionados à educação/saúde/assistência social)	9.675.838,45	SUPERAVIT
65 - Transferências do Sistema Único de Assistência Social – SUAS/Estado	59.599,47	SUPERAVIT
66 - Transferências Legais e Constitucionais do Estado para o Desenvolvimento da Educação	0,00	SUPERAVIT
67 - Transferências do Sistema Único de Saúde – SUS/Estado	204.560,12	SUPERAVIT
68 - Outras Transferências Legais e Constitucionais - Estado	0,00	SUPERAVIT
75 – Taxa de Administração do RPPS	0,00	SUPERAVIT
76 - Emendas Parlamentares Individuais - Transferência especial (Inciso I do art. 1º EC 105/2019)	68.940,31	SUPERAVIT
77 - Emendas de bancada de Parlamentares (EC nº 100/2019)	-72.855,28	DÉFICIT
78 - Emendas Parlamentares Individuais - Transferência com finalidade definida (Inciso II do art. 1º EC 105/2019)	-2.245,66	DÉFICIT
79 - Emendas Parlamentares Impositivas – Transferências do Estado	135.773,56	SUPERAVIT
80 - Outras Especificações	12.795,51	SUPERAVIT
81 - Operações de Crédito Internas para Programas da Educação Básica	0,00	SUPERAVIT
82 - Operações de Crédito Internas para Programas de Saúde	0,00	SUPERAVIT
83 - Operações de Crédito Internas - Outros Programas	0,00	SUPERAVIT
84 - Operações de Crédito Externas para Programas da Educação Básica	0,00	SUPERAVIT
85 - Operações de Crédito Externas para Programas de Saúde	0,00	SUPERAVIT
86 - Operações de Crédito Externas - Outros Programas	0,00	SUPERAVIT
87 - Alienações de Bens destinados a Programas da Educação Básica	0,00	SUPERAVIT
88 - Alienações de Bens destinados a Programas de Saúde	0,00	SUPERAVIT
89 - Alienações de Bens destinados a Outros Programas	978,23	SUPERAVIT
93 - Outras Receitas Não-Primárias	0,00	SUPERAVIT
95 - Antecipação de Depósitos Judiciais	0,00	SUPERAVIT
TOTAL RECURSOS VINCULADOS	51.444.204,80	
00 - Recursos Ordinários	-38.381.060,72	DÉFICIT
TOTAL RECURSOS NÃO VINCULADOS	-38.381.060,72	

Fonte: e-Sfinge

4.3. Análise da evolução patrimonial e financeira

A presente análise está baseada na demonstração de quocientes e/ou índices, os quais podem ser definidos como números comparáveis obtidos a partir da divisão de valores absolutos, destinados a medir componentes patrimoniais, financeiros e orçamentários existentes nas demonstrações contábeis.

Os quocientes escolhidos para viabilizar a análise da evolução patrimonial e financeira do Município, nos últimos cinco anos, estão dispostos no quadro a seguir, com a devida memória de cálculo:

Quadro 14 – Quocientes de Situação Patrimonial e Financeira – 2018 – 2022

ITENS / ANO	2018	2019	2020	2021	2022
1 Despesa Executada	76.767.613,10	97.032.069,48	104.216.755,31	123.235.361,46	155.975.525,29
2 Restos a Pagar	499.910,34	5.541.257,65	2.034.590,90	2.445.937,32	4.115.309,51
3 Ativo Financeiro*	10.336.464,46	13.158.218,65	9.020.299,31	10.103.354,84	17.185.086,05
4 Passivo Financeiro*	500.499,28	5.753.428,83	2.044.290,37	2.765.161,60	4.121.941,97
5 Ativo Real	162.504.832,83	169.163.011,92	198.773.610,21	211.484.442,45	212.603.124,62
6 Passivo Real	10.095.035,48	18.746.687,94	22.258.155,83	39.752.486,02	43.658.200,08
QUOCIENTES	2018	2019	2020	2021	2022
Resultado Patrimonial (5÷6)	16,10	9,02	8,93	5,32	4,87
Situação Financeira (3÷4)	20,65	2,29	4,41	3,65	4,17
Restos a Pagar (2÷1)*100	0,65	5,71	1,95	1,98	2,64

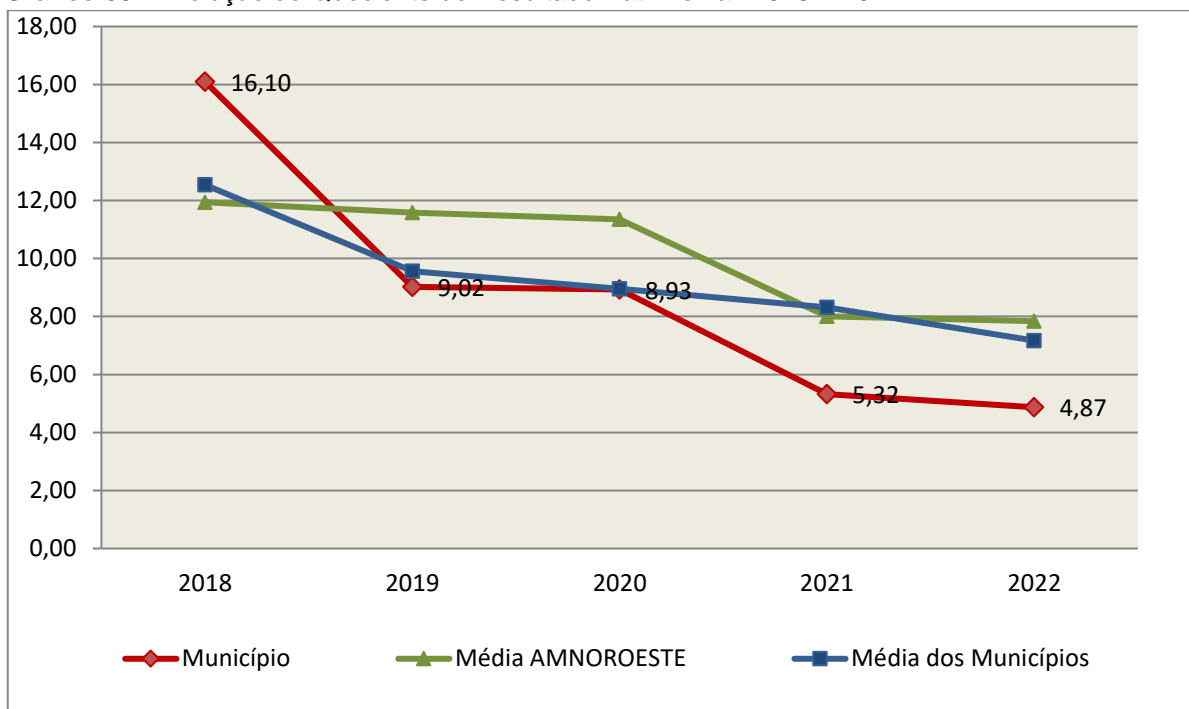
Fonte: Demonstrativos do Balanço Geral consolidado.

* Consideram-se os ajustes, quando houver.

O Quociente do Resultado Patrimonial é resultante da relação entre o Ativo Real e o Passivo Real.

Não há um parâmetro mínimo definido, mas se o resultado deste quociente apresentar-se inferior a 1,00 será indicativo da existência de dívidas (curto e longo prazo) sem ativos suficientes para cobri-las.

Gráfico 09 –Evolução do Quociente de Resultado Patrimonial: 2018 – 2022



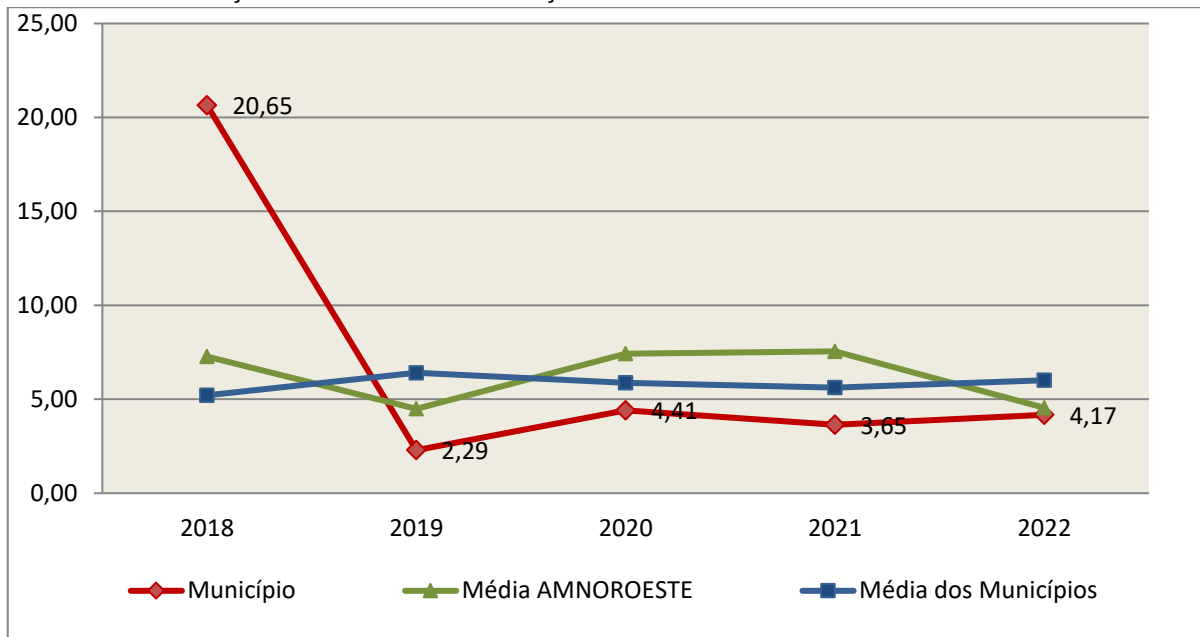
Fonte: Demonstrativos do Balanço Geral consolidado – Sistema e-Sfinge.

Como demonstra o gráfico anterior, no final do exercício de 2022 o Ativo Real apresenta-se **4,87** vezes maior que o Passivo Real (dívidas).

O Quociente da Situação Financeira é resultante da relação entre o Ativo Financeiro e o Passivo Financeiro, demonstrando a capacidade de pagamento de curto prazo do Município.

O ideal é que esse quociente apresente valor maior que 1,00, pois assim indicará que as obrigações financeiras de curto prazo podem ser cobertas pelos ativos financeiros do Município.

Gráfico 10 – Evolução do Quociente da Situação Financeira: 2018 – 2022



Fonte: Demonstrativos do Balanço Geral consolidado – Sistema e-Sfinge.

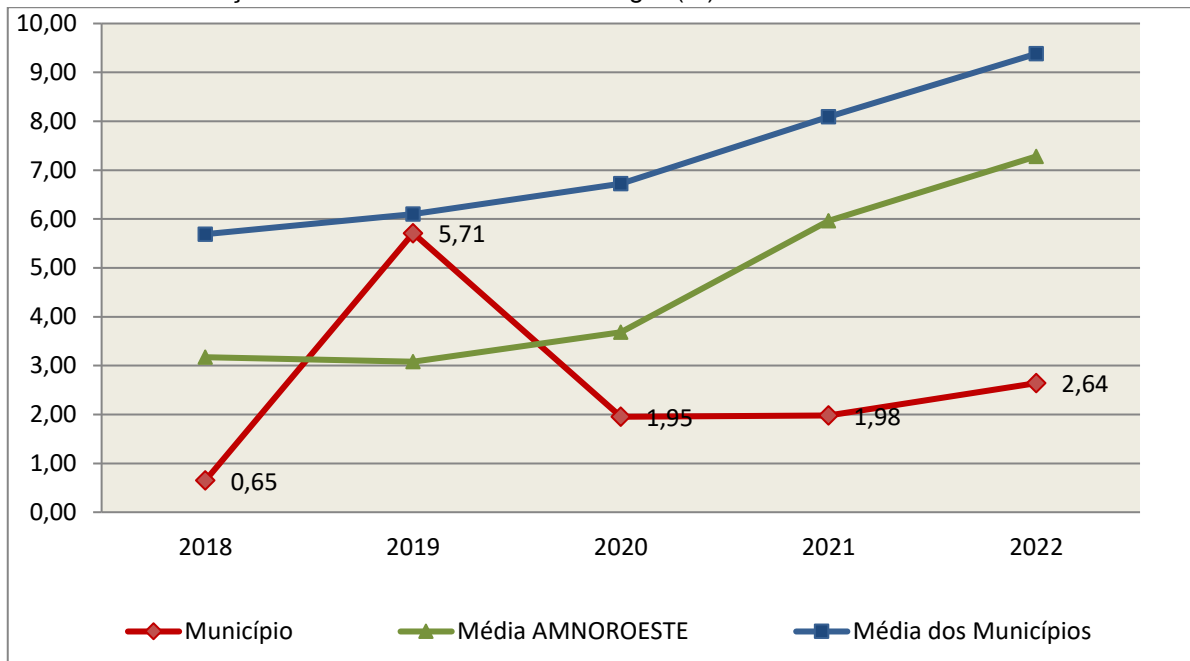
Como demonstra o gráfico, a situação financeira do Município apresenta-se Superavitária, sendo que no final do exercício de 2022 o Ativo Financeiro representa **4,17** vezes o valor do Passivo Financeiro.

O Quociente de Restos a Pagar (processados e não processados) expressa em termos percentuais à relação entre o saldo final dos restos a pagar e o total da Despesa Orçamentária.

Quanto menor esse quociente, menos comprometida será a gestão orçamentária e o fluxo financeiro do Município. Aumentos significativos deste quociente podem indicar que o Município não está conseguindo pagar no exercício as despesas que nele empenhou.

A situação apresentada pelo Município de São Lourenço do Oeste é demonstrada no gráfico a seguir:

Gráfico 11 – Evolução do Quociente de Restos a Pagar (%): 2018 – 2022



Fonte: Demonstrativos do Balanço Geral consolidado – Sistema e-Sfinge.

Verifica-se no gráfico anterior que o saldo final de Restos a Pagar corresponde a **2,64%** da despesa orçamentária do exercício.

5. ANÁLISE DO CUMPRIMENTO DE LIMITES

O ordenamento vigente estabelece limites mínimos para aplicação de recursos na Educação e Saúde, bem como os limites máximos para despesas com pessoal.

5.1. Saúde

Limite: mínimo de 15% das receitas com impostos, inclusive transferências, de aplicação em Ações e Serviços Públicos de Saúde para o exercício de 2022 – artigo 77, III, e § 4º, do Ato das Disposições Constitucionais Transitórias - ADCT.

Constatou-se que o Município aplicou o montante de **R\$ 22.885.696,64** em gastos com Ações e Serviços Públicos de Saúde, o que corresponde a **24,91%** da receita proveniente de impostos, sendo aplicado A MAIOR o valor de **R\$ 9.104.239,86**, representando **9,91%** do mesmo parâmetro, **CUMPRINDO** o

disposto no artigo 77, III, e § 4º, do Ato das Disposições Constitucionais Transitórias - ADCT.

A apuração das despesas com Ações e Serviços Públicos de Saúde, pode ser demonstrada da seguinte forma:

Quadro 15 – Apuração das Despesas com Ações e Serviços Públicos de Saúde: 2022

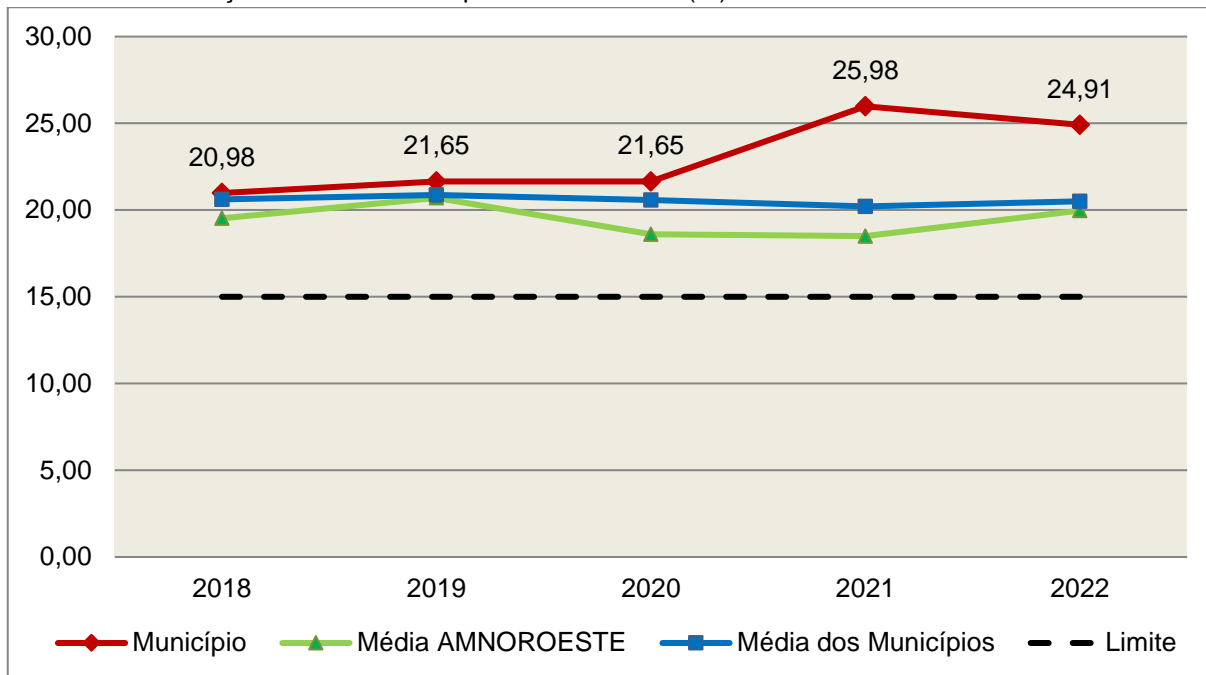
COMPONENTE	VALOR (R\$)	%
Total da Receita com Impostos	91.876.378,55	100,00
Total das Despesas com Ações e Serviços Públicos de Saúde	34.577.334,29	37,63
Atenção Básica	22.676.359,28	24,68
Assistência Hospitalar e Ambulatorial	11.694.895,72	12,73
Vigilância Epidemiológica	206.079,29	0,22
(-) Total das Deduções com Ações e Serviços Públicos de Saúde*	11.691.637,65	12,73
Total das Despesas para Efeito do Cálculo	22.885.696,64	24,91
Valor Mínimo a ser aplicado	13.781.456,78	15,00
Valor Acima do Limite	9.104.239,86	9,91

Fonte: Demonstrativos do Balanço Geral consolidado – Sistema e-Sfinge.

*Deduções, incluindo-se os convênios, dispostas nas Informações Complementares deste Relatório.

O gráfico seguinte apresenta a evolução histórica e comparativa da aplicação em Ações e Serviços Públicos de Saúde:

Gráfico 12 –Evolução Histórica e Comparativa da Saúde (%): 2018 – 2022



Fonte: Demonstrativos do Balanço Geral consolidado – Sistema e-Sfinge.

O gráfico anterior demonstra que o Município de São Lourenço do Oeste em 2022 reduziu seus gastos com Ações e Serviços Públicos de Saúde, em termos percentuais, quando comparado ao exercício anterior.

5.2. Ensino

5.2.1. Limite de 25% das receitas de impostos e transferências

Limite: mínimo de 25% proveniente de impostos, compreendida a proveniente de transferências, em gastos com Manutenção e Desenvolvimento do Ensino (exercício de 2022) – art. 212 da Constituição Federal.

Apurou-se que o Município aplicou o montante de **R\$ 24.154.890,89** em gastos com manutenção e desenvolvimento do ensino, o que corresponde a **25,59%** da receita proveniente de impostos, sendo aplicado A MAIOR o valor de **R\$ 552.520,80**, representando **0,59%** do mesmo parâmetro, **CUMPRINDO** o disposto no artigo 212 da Constituição Federal.

A apuração das despesas com a Manutenção e Desenvolvimento do Ensino, pode ser demonstrada da seguinte forma:

Quadro 16 – Apuração das Despesas com Manutenção e Desenvolvimento do Ensino: 2022

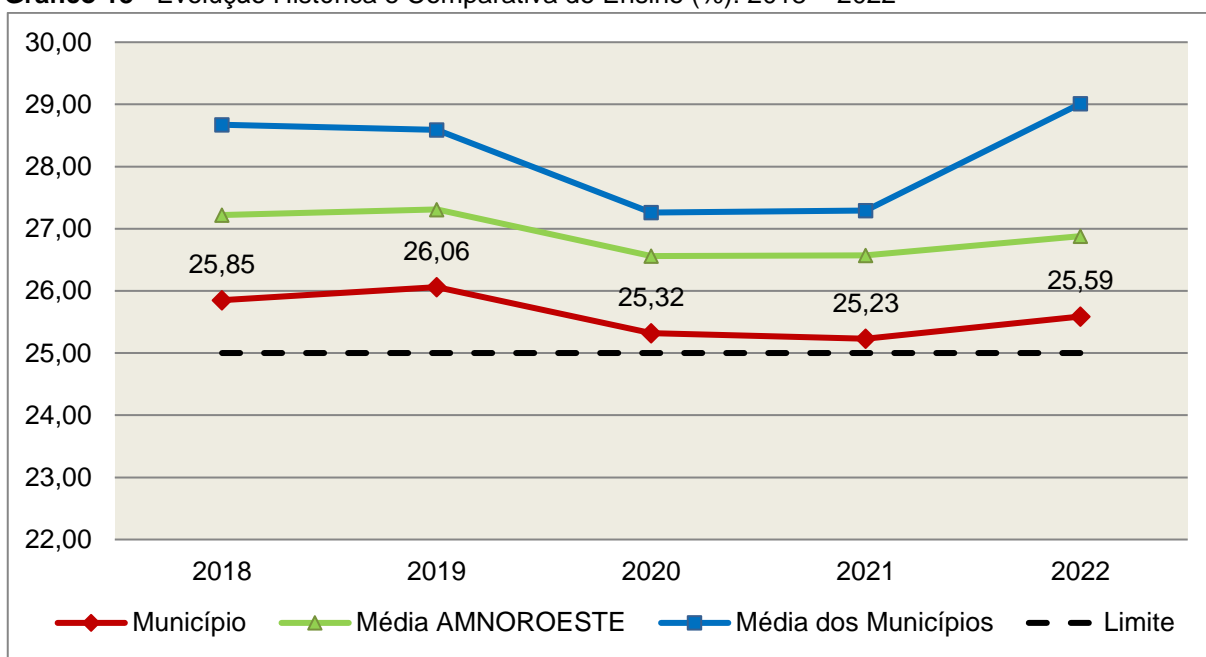
COMPONENTE	VALOR (R\$)	%
Total da Receita com Impostos	94.409.480,37	100,00
Valor Aplicado Educação Infantil	8.218.014,13	8,70
Educação Infantil	8.218.014,13	8,70
Valor Aplicado Ensino Fundamental	36.147.143,97	38,29
Ensino Fundamental	36.147.143,97	38,29
(-) Total das Deduções consideradas para fins de apuração do Limite Constitucional*	20.210.267,21	21,41
Total das Despesas para efeito de Cálculo	24.154.890,89	25,59
Valor Mínimo a ser aplicado	23.602.370,09	25,00
Valor Acima do Limite (25%)	552.520,80	0,59

Fonte: Demonstrativos do Balanço Geral consolidado – Sistema e-Sfinge.

*Deduções, incluindo-se os convênios, dispostas nas Informações Complementares deste Relatório.

O gráfico seguinte apresenta a evolução histórica e comparativa da aplicação em Manutenção e Desenvolvimento do Ensino:

Gráfico 13 –Evolução Histórica e Comparativa do Ensino (%): 2018 – 2022



Fonte: Demonstrativos do Balanço Geral consolidado – Sistema e-Sfinge.

O gráfico anterior demonstra que o Município de São Lourenço do Oeste em 2022 aumentou seus gastos com Manutenção e Desenvolvimento do Ensino, em termos percentuais, quando comparado ao exercício anterior.

5.2.2. FUNDEB

Limite 1: mínimo de 70% dos recursos oriundos do FUNDEB na remuneração dos profissionais da educação básica em efetivo exercício – art. 212-A, XI, da Constituição Federal c/c art. 26 da Lei nº 14.113/2020.

Verificou-se que o Município aplicou o valor de **R\$ 22.485.684,72**, equivalendo a **82,15%** dos recursos oriundos do FUNDEB, em gastos com a remuneração dos profissionais da educação básica em efetivo exercício, **CUMPRINDO** o estabelecido no artigo 212-A, XI, da Constituição Federal e artigo 26 da Lei nº 14.113/2020.

A apuração das despesas com profissionais da educação básica em efetivo exercício pode ser demonstrada da seguinte forma:

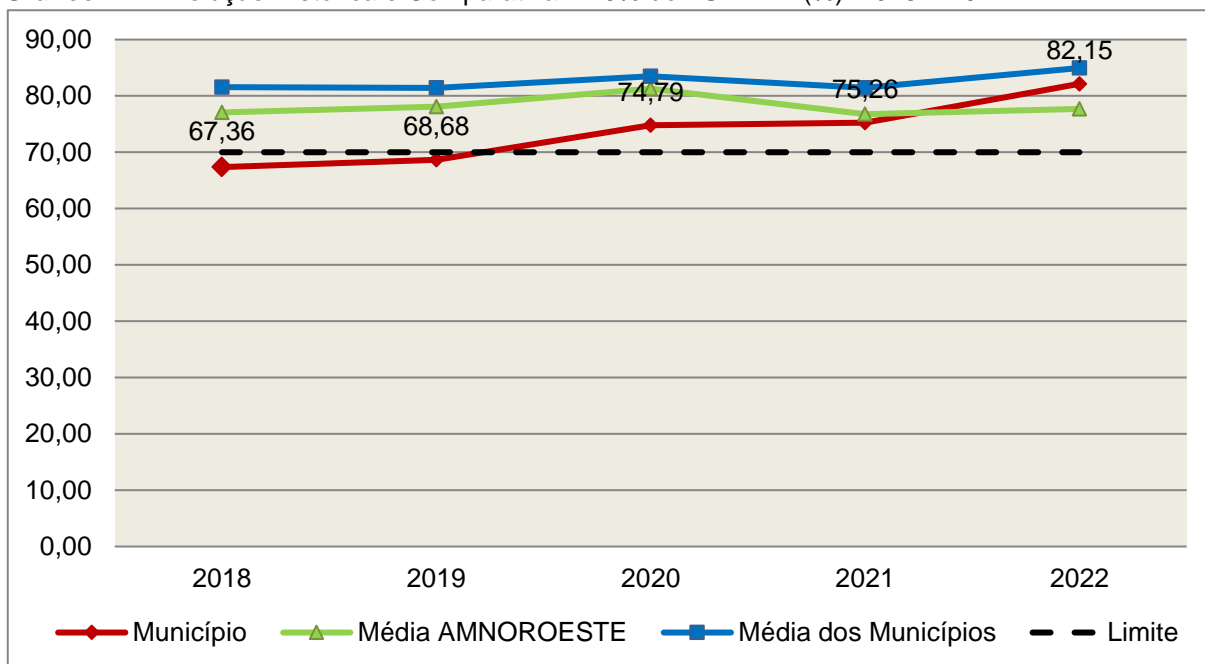
Quadro 17 – Apuração das Despesas com Profissionais da educação básica em Efetivo Exercício – FUNDEB: 2022

COMPONENTE	VALOR (R\$)
Transferências do FUNDEB	27.122.778,74
(+) Rendimentos de Aplicações Financeiras das Contas do FUNDEB	250.055,18
Total dos recursos oriundos do FUNDEB	27.372.833,92
70% dos Recursos Oriundos do FUNDEB	19.160.983,74
Despesas com Profissionais da Educação Básica em Efetivo Exercício aplicadas com Recursos do FUNDEB	22.485.684,72
Valor Acima do Limite	3.324.700,98

Fonte: Demonstrativos do Balanço Geral consolidado – Sistema e-Sfinge.

O gráfico seguinte apresenta a evolução histórica e comparativa da aplicação em despesas com Profissionais da Educação Básica em Efetivo Exercício:

Gráfico 14 –Evolução Histórica e Comparativa – 70% do FUNDEB (%): 2018 – 2022



Fonte: Demonstrativos do Balanço Geral consolidado – Sistema e-Sfinge.

Limite 2: mínimo de 90% dos recursos oriundos do FUNDEB (no exercício financeiro em que forem creditados), em despesas com Manutenção e Desenvolvimento da Educação Básica – artigo 25, da Lei nº 14.113/2020.

Constatou-se que o Município aplicou o valor de **R\$ 27.336.282,53**, equivalendo a **99,87%** dos recursos oriundos do FUNDEB, em despesas com Manutenção e Desenvolvimento da Educação Básica, **CUMPRINDO** o estabelecido no artigo 25, da Lei nº 14.113/2020.

A apuração das despesas com Manutenção e Desenvolvimento da Educação Básica com recursos oriundos do FUNDEB pode ser demonstrada da seguinte forma:

Quadro 17-A – Apuração das Despesas com FUNDEB: 2022

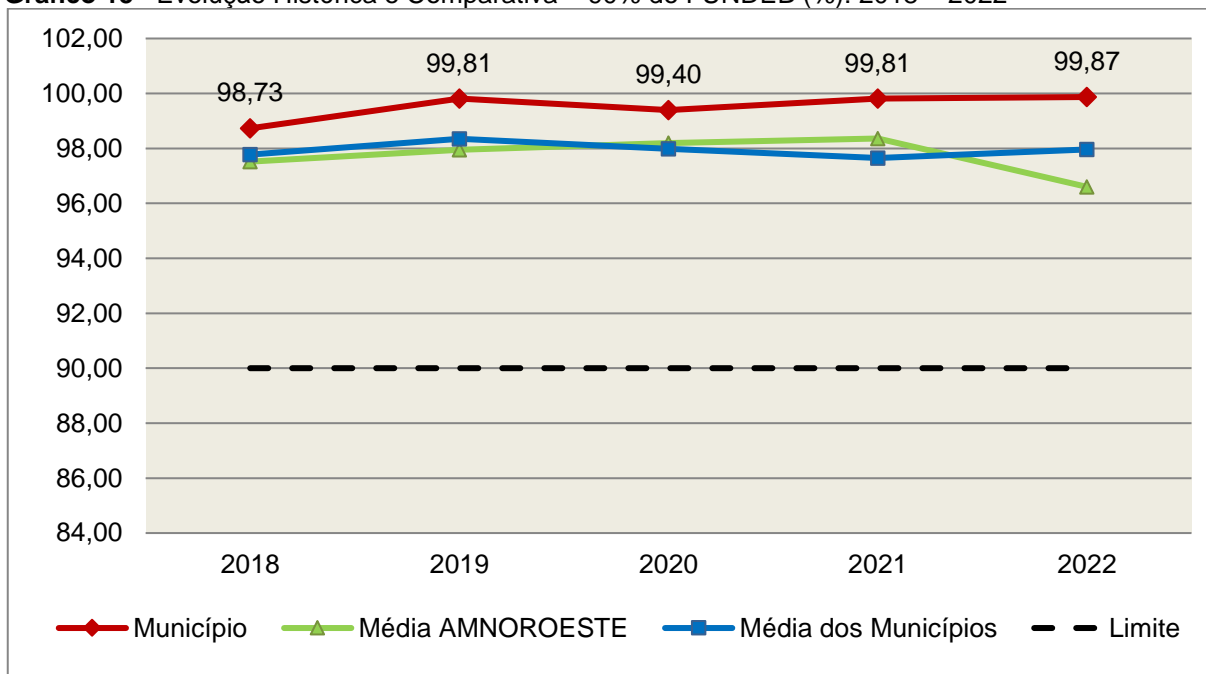
COMPONENTE	VALOR (R\$)
Total dos Recursos Oriundos do FUNDEB	27.372.833,92
90% dos Recursos do FUNDEB	24.635.550,53
Despesas com manutenção e desenvolvimento da educação básica aplicadas no exercício com recursos do FUNDEB *	27.336.282,53
Valor Acima do Limite	2.700.732,00

Fonte: Demonstrativos do Balanço Geral consolidado e análise técnica.

Obs.: * Apuração efetuada com base na execução orçamentária (despesas empenhadas, liquidadas e pagas e os restos a pagar inscritos no exercício com disponibilidade financeira, considerando-se ainda as possíveis exclusões relativas às despesas impróprias, entre outras).

O gráfico seguinte apresenta a evolução histórica e comparativa da aplicação em Manutenção e Desenvolvimento da Educação Básica com recursos oriundos do FUNDEB:

Gráfico 15 –Evolução Histórica e Comparativa – 90% do FUNDEB (%): 2018 – 2022



Fonte: Demonstrativos do Balanço Geral consolidado – Sistema e-Sfinge.

Limite 3: utilização dos recursos do FUNDEB, no exercício seguinte ao do recebimento e mediante abertura de crédito adicional - artigo 25, § 3º da Lei nº 14.113/2020.

O Município utilizou, no 1º quadrimestre mediante a abertura de crédito adicional, integralmente o saldo anterior dos recursos do FUNDEB, no valor de R\$ **41.703,49 (Doc. 5 dos anexos da Instrução)**, **CUMPRINDO** o estabelecido no § 3º do artigo 25 da Lei nº 14.113/2020.

Obs.: Na apuração do cumprimento da obrigação legal de abertura de crédito adicional para utilização do superávit de recursos do FUNDEB no exercício anterior, foram computados os decretos (crédito adicional) contabilizados na conta contábil 5.2.2.1.2, c/c tabela 20 do lay-out do Sistema e-Sfinge, superávit financeiro do exercício anterior do Fundeb e empenhos (utilização), contendo código de Grupo de Destinação de Recursos de Exercícios Anteriores (3 e/ou 6), com código de Fontes do Fundeb (18 e/ou 19), informados no Sistema e-Sfinge.

Superávit financeiro do FUNDEB em 31/12/2022: No tocante ao controle da utilização dos recursos do FUNDEB para o exercício seguinte apresenta-se o Quadro abaixo:

Quadro 17-B – Controle da utilização de recursos para o exercício subsequente (art. 25, § 3º da Lei nº 14.113/2020)

COMPONENTE	VALOR (R\$)
Saldo Financeiro do FUNDEB em 31/12/2022	8.925,70
(-) Despesas inscritas em Restos a Pagar no exercício e em exercícios anteriores pendentes de pagamento e/ou despesas registradas em DDO no exercício, com disponibilidade dos recursos do FUNDEB	0,00
(=) Recursos do FUNDEB que não foram utilizados	8.925,70

Fonte: Dados do Sistema e-Sfinge e análise técnica.

5.3. Limites de gastos com pessoal (LRF)

5.3.1. Limite máximo para os gastos com pessoal do Município

Limite: 60% da Receita Corrente Líquida para os gastos com pessoal do Município – art. 169 da Constituição Federal c/c o art. 19, III da Lei Complementar nº 101/2000 (LRF).

Quadro 18 – Apuração das Despesas com Pessoal do Município: 2022

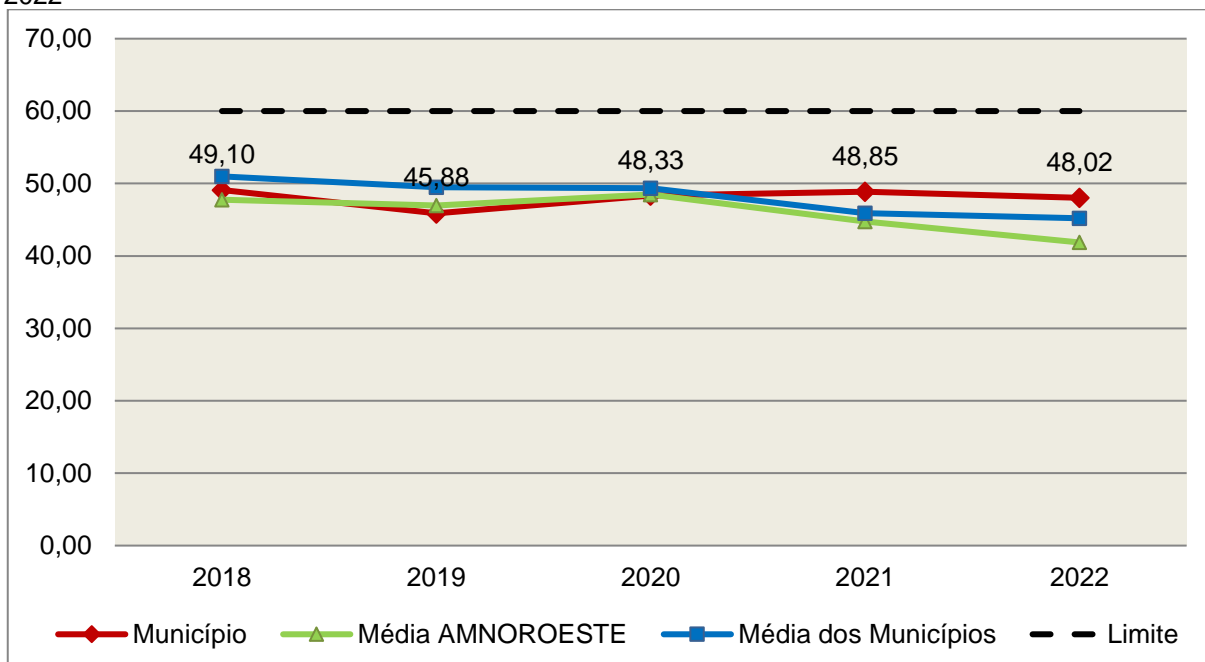
COMPONENTE	VALOR (R\$)	%
TOTAL DA RECEITA CORRENTE LÍQUIDA AJUSTADA	131.475.555,02	100,00
LIMITE DE 60% DA RECEITA CORRENTE LÍQUIDA	78.885.333,01	60,00
Total das Despesas para efeito de Cálculo das Despesas com Pessoal do Poder Executivo	61.535.049,72	46,80
Total das Despesas para efeito de Cálculo das Despesas com Pessoal do Poder Legislativo	1.596.769,05	1,21
TOTAL DA DESPESA PARA EFEITO DE CÁLCULO DA DESPESA COM PESSOAL DO MUNICÍPIO	63.131.818,77	48,02
Valor Abaixo do Limite (60%)	15.753.514,24	11,98

Fonte: Sistema e-Sfinge/Demonstrativos do Balanço Geral consolidado.

No exercício em exame, o Município gastou **48,02%** do total da receita corrente líquida em despesas com pessoal, **CUMPRINDO** o limite contido no artigo 169 da Constituição Federal, regulamentado pela Lei Complementar nº 101/2000.

O gráfico seguinte apresenta a evolução histórica e comparativa das despesas com pessoal do Município:

Gráfico 16 –Evolução Histórica e Comparativa da Despesa com Pessoal do Município: 2018 – 2022



Fonte: Demonstrativos do Balanço Geral consolidado – Sistema e-Sfinge.

O gráfico anterior mostra a redução dos gastos com pessoal do Município de São Lourenço do Oeste, quando comparado ao exercício anterior.

5.3.2. Limite máximo para os gastos com pessoal do Poder Executivo

Limite: 54% da Receita Corrente Líquida para os gastos com pessoal do Poder Executivo (Prefeitura, Fundos, Fundações, Autarquias e Empresas Estatais Dependentes) – Artigo 20, III, 'b' da Lei Complementar nº 101/2000 (LRF).

Quadro 18-A – Apuração das Despesas com Pessoal do Poder Executivo: 2022

COMPONENTE	VALOR (R\$)	%
TOTAL DA RECEITA CORRENTE LÍQUIDA AJUSTADA	131.475.555,02	100,00
LIMITE DE 54% DA RECEITA CORRENTE LÍQUIDA	70.996.799,71	54,00
Total das Despesas com Pessoal do Poder Executivo	62.673.064,27	47,67
Pessoal e Encargos (despesa liquidada)*	62.673.064,27	47,67
Deduções das Despesas com Pessoal do Poder Executivo****	1.138.014,55	0,87
Total das Despesas para efeito de Cálculo das Despesas com Pessoal do Poder Executivo	61.535.049,72	46,80

Valor Abaixo do Limite (54%)	9.461.749,99	7,20
------------------------------	--------------	------

Fonte: *Sistema e-Sfinge/⁴Demonstrativos do Balanço Geral consolidado.

** Não foram consideradas as despesas de pessoal classificadas no elemento/subelemento 11.07 (abono de permanência)⁵ 08.01 (auxílio funeral), 08.03 (auxílio natalidade), 08.04 (auxílio creche), 08.55 (auxílio creche)⁶.

*** Composição dos RPNP dispostas nas Informações Complementares deste Relatório.

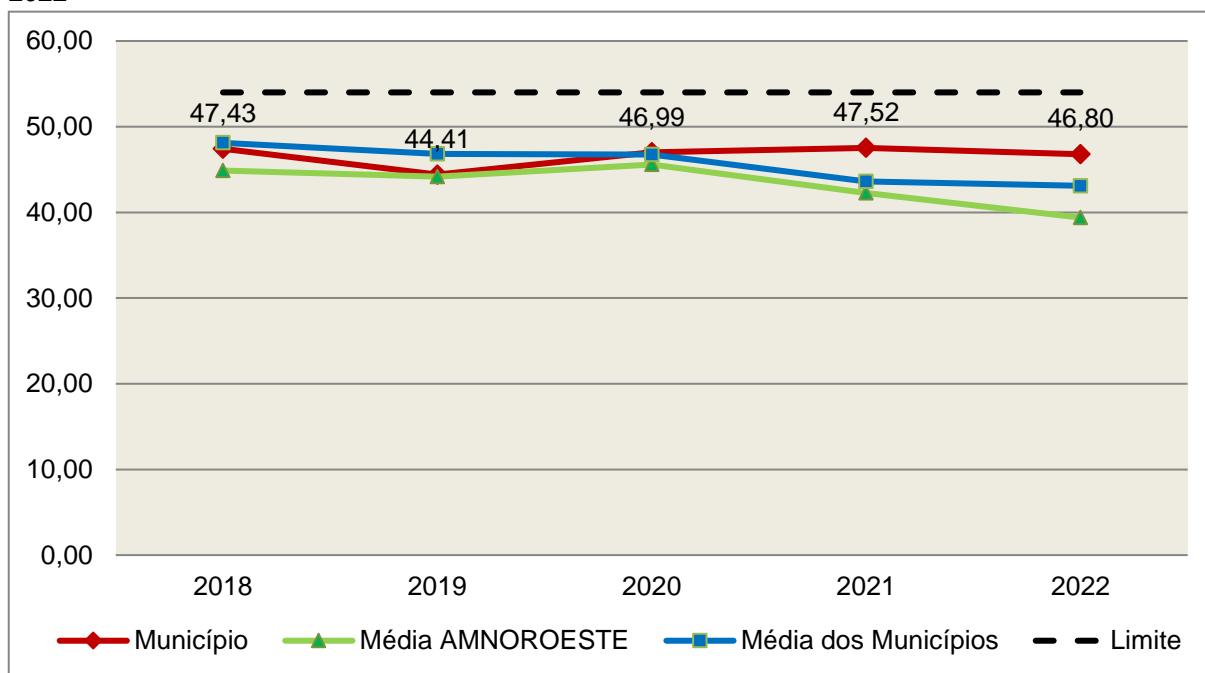
****Deduções dispostas nas Informações Complementares deste Relatório.

O demonstrativo acima comprova que, no exercício em exame, o Poder Executivo gastou **46,80%** do total da receita corrente líquida em despesas com pessoal, **CUMPRINDO** a norma contida no artigo 20, III, 'b' da Lei Complementar nº 101/2000.

Registra-se que o artigo 15 da Lei Complementar nº 178/2021 instituiu um regime especial para eliminação, em dez anos, a partir do exercício de 2023, do excedente da despesa com pessoal apurado ao final do exercício de 2021.

O gráfico seguinte apresenta a evolução histórica e comparativa das despesas com pessoal do Poder Executivo:

Gráfico 17 –Evolução Histórica e Comparativa da Despesa com Pessoal do Executivo: 2018 – 2022



Fonte: Demonstrativos do Balanço Geral consolidado – Sistema e-Sfinge.

⁴Apuração da Despesa de Pessoal: conforme orientação do Manual dos Demonstrativos Fiscais publicado no endereço <http://www.stn.fazenda.gov.br>

⁵ Conforme entendimento consignado no Prejulgado 1762 reformado pelo Tribunal Pleno em Sessão de 06/12/2017.

⁶ Conforme orientação do Manual dos Demonstrativos Fiscais as despesas de natureza indenizatória e os benefícios assistências não serão consideradas na Despesa Bruta de Pessoal.

Da análise do gráfico, verifica-se que os gastos com pessoal do Poder Executivo reduziram, quando comparado ao exercício anterior.

5.3.3. Limite máximo para os gastos com pessoal do Poder Legislativo

Limite: 6% da Receita Corrente Líquida para os gastos com pessoal do Poder Legislativo (Câmara Municipal) – Artigo 20, III, 'a' da Lei Complementar nº 101/2000 (LRF).

Quadro 18-B– Apuração das Despesas com Pessoal do Poder Legislativo: 2022

COMPONENTE	VALOR (R\$)	%
TOTAL DA RECEITA CORRENTE LÍQUIDA AJUSTADA	131.475.555,02	100,00
LIMITE DE 6% DA RECEITA CORRENTE LÍQUIDA	7.888.533,30	6,00
Total das Despesas com Pessoal do Poder Legislativo	1.596.769,05	1,21
Pessoal e Encargos (despesa liquidada)*	1.596.769,05	1,21
Total das Despesas para efeito de Cálculo das Despesas com Pessoal do Poder Legislativo	1.596.769,05	1,21
Valor Abaixo do Limite (6%)	6.291.764,25	4,79

Fonte:*Sistema e-Sfinge/7Demonstrativos do Balanço Geral consolidado.

** Composição dos RPNP dispostas nas Informações Complementares deste Relatório.

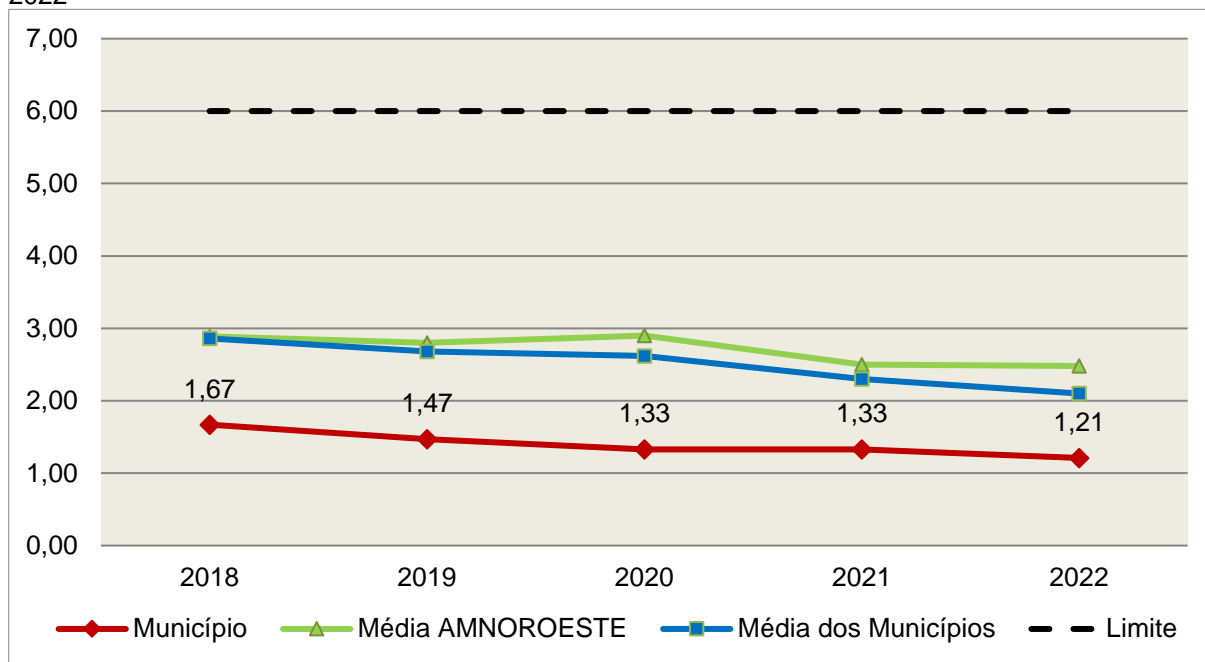
***Deduções dispostas nas Informações Complementares deste Relatório.

O Poder Legislativo gastou, no exercício em exame, **1,21%** do total da receita corrente líquida em despesas com pessoal, **CUMPRINDO** a norma contida no artigo 20, III, 'a' da Lei Complementar nº 101/2000.

O gráfico seguinte apresenta a evolução histórica e comparativa das despesas com pessoal do Poder Legislativo:

7Apuração da Despesa de Pessoal: conforme orientação do Manual dos Demonstrativos Fiscais publicado no endereço <http://www.stn.fazenda.gov.br>

Gráfico 18 –Evolução Histórica e Comparativa da Despesa com Pessoal do Legislativo: 2018 – 2022



Fonte: Demonstrativos do Balanço Geral consolidado – Sistema e-Sfinge.

O estudo evolutivo dos gastos com pessoal da Câmara expõe que houve uma redução do percentual quando comparado ao exercício anterior.

6. CONSELHOS MUNICIPAIS

Os Conselhos Municipais são considerados órgãos públicos que contribuem de forma significativa na execução de políticas públicas setoriais.

Podem ser de natureza obrigatória ou discricionária, ou seja, os de criação obrigatória são exigidos por leis federais, cujas funções são definidas como deliberativas, fiscalizadoras, assessoramento, supervisora e executiva; enquanto que os discricionários são decorrentes de legislação municipal.

O artigo 7º, III e § único, I ao V, da Instrução Normativa nº 20, de 31 de agosto de 2015 exige a remessa dos pareceres dos conselhos obrigatórios, juntamente com a prestação de contas anual, quais sejam:

a) Conselho Municipal de Acompanhamento e Controle Social do Fundeb, previsto nos arts. 33 e 34, da Lei Federal n.º 14.113, de 25 de dezembro de 2020.

b) Conselho Municipal de Saúde, previsto no art. 1º, caput e § 2º da Lei Federal n.º 8.142, de 28 de dezembro de 1990;

c) Conselho Municipal dos Direitos da Infância e do Adolescente, previsto no art. 88, inciso II da Lei Federal n.º 8.069, de 13 de junho de 1990;

d) Conselho Municipal de Assistência Social, previsto no art. 16, inciso IV, da Lei Federal n.º 8.742, de 07 de dezembro de 1993;

e) Conselho Municipal de Alimentação Escolar, previsto no art. 18 da Lei Federal n.º 11.947, de 16 de junho de 2009;

f) Conselho Municipal do Idoso, previsto no art. 6º da Lei Federal n.º 8.842, de 04 de janeiro de 1994.

6.1. Conselho Municipal de Acompanhamento e Controle Social do FUNDEB (CACS – FUNDEB)

O Conselho Municipal de Acompanhamento e Controle Social do Fundeb está previsto nos artigos 33 e 34 da Lei Federal n.º 14.113, de 25 de dezembro de 2020.

Referido órgão tem a função, entre outras, de acompanhar a correta aplicação dos recursos do Fundeb e do Programa Nacional de Apoio ao Transporte Escolar (PNATE), bem como supervisionar o censo escolar anual.

O Conselho Municipal do Fundeb é autônomo, não é subordinado ao Poder Executivo e seus membros não são remunerados. No entanto, deverá ser criado por lei específica municipal, e sua composição deve obedecer ao que prescreve o art. 34, IV (a ao f) e § 1º (I ao VI) da Lei nº 14.113/2020:

Art. 34. Os conselhos serão criados por legislação específica, editada no respectivo âmbito governamental, observados os seguintes critérios de composição:

[...]

IV - em âmbito municipal:

a) 2 (dois) representantes do Poder Executivo municipal, dos quais pelo menos 1 (um) da Secretaria Municipal de Educação ou órgão educacional equivalente;

b) 1 (um) representante dos professores da educação básica pública;

c) 1 (um) representante dos diretores das escolas básicas públicas;

d) 1 (um) representante dos servidores técnico-administrativos das escolas básicas públicas;

e) 2 (dois) representantes dos pais de alunos da educação básica pública;

f) 2 (dois) representantes dos estudantes da educação básica pública, dos quais 1 (um) indicado pela entidade de estudantes secundaristas.

§ 1º Integrarão ainda os conselhos municipais dos Fundos, quando houver:

I - 1 (um) representante do respectivo Conselho Municipal de Educação (CME);

II - 1 (um) representante do Conselho Tutelar a que se refere a Lei nº 8.069, de 13 de julho de 1990, indicado por seus pares;

III - 2 (dois) representantes de organizações da sociedade civil;

IV - 1 (um) representante das escolas indígenas;

V - 1 (um) representante das escolas do campo;

VI - 1 (um) representante das escolas quilombolas.

[...]

Conforme consta do processo eletrônico gerado por meio dos dados encaminhados pelo **Município de São Lourenço do Oeste**, constata-se que foi enviado o arquivo denominado Parecer do Conselho Municipal de Acompanhamento e Controle Social do FUNDEB (CACS – FUNDEB) (fls. 183-189). Contudo, registra-se que não houve análise técnica quanto ao seu conteúdo.

6.2. Conselho Municipal de Saúde (CMS)

O Conselho Municipal de Saúde – CMS está previsto no art. 1º, inciso II da Lei Federal nº 8.142, de 28 de dezembro de 1990.

Trata-se de um órgão colegiado composto por representantes do governo, prestadores de serviço, profissionais de saúde e usuários, atua na formação de estratégias e no controle da execução das políticas de saúde, inclusive nos aspectos econômicos e financeiros, cujas decisões serão homologadas pelo chefe do poder executivo municipal⁸.

Compõe-se, conforme prescreve a terceira diretriz da Resolução nº 453, de 10 de maio de 2012:

a) 50% de entidades e movimentos representativos de usuários;

b) 25% de entidades representativas dos trabalhadores da área de Saúde;

⁸Viana, Luiz Cláudio. O papel dos conselhos municipais na gestão pública [monografia]; orientadora, Maria Eliana Cristina Bar. - Florianópolis, SC, 2011. p. 26

c) 25% de representação de governo e prestadores de serviços privados conveniados, ou sem fins lucrativos.

O Conselho Municipal de Saúde tem as competências elencadas pela quinta diretriz da Resolução n.º 453/2012:

Quinta Diretriz: aos Conselhos de Saúde Nacional, Estaduais, Municipais e do Distrito Federal, que têm competências definidas nas leis federais, bem como em indicações advindas das Conferências de Saúde, compete:

I - fortalecer a participação e o Controle Social no SUS, mobilizar e articular a sociedade de forma permanente na defesa dos princípios constitucionais que fundamentam o SUS;

II - elaborar o Regimento Interno do Conselho e outras normas de funcionamento;

III - discutir, elaborar e aprovar propostas de operacionalização das diretrizes aprovadas pelas Conferências de Saúde;

IV - atuar na formulação e no controle da execução da política de saúde, incluindo os seus aspectos econômicos e financeiros, e propor estratégias para a sua aplicação aos setores público e privado;

V - definir diretrizes para elaboração dos planos de saúde e deliberar sobre o seu conteúdo, conforme as diversas situações epidemiológicas e a capacidade organizacional dos serviços;

VI - anualmente deliberar sobre a aprovação ou não do relatório de gestão;

VII - estabelecer estratégias e procedimentos de acompanhamento da gestão do SUS, articulando-se com os demais colegiados, a exemplo dos de seguridade social, meio ambiente, justiça, educação, trabalho, agricultura, idosos, criança e adolescente e outros;

VIII - proceder à revisão periódica dos planos de saúde;

IX - deliberar sobre os programas de saúde e aprovar projetos a serem encaminhados ao Poder Legislativo, propor a adoção de critérios definidores de qualidade e resolutividade, atualizando-os face ao processo de incorporação dos avanços científicos e tecnológicos na área da Saúde;

X - a cada quadrimestre deverá constar dos itens da pauta o pronunciamento do gestor, das respectivas esferas de governo, para que faça a prestação de contas, em relatório detalhado, sobre andamento do plano de saúde, agenda da saúde pactuada, relatório de gestão, dados sobre o

montante e a forma de aplicação dos recursos, as auditorias iniciadas e concluídas no período, bem como a produção e a oferta de serviços na rede assistencial própria, contratada ou conveniada, de acordo com a Lei Complementar no 141/2012.

XI - avaliar, explicitando os critérios utilizados, a organização e o funcionamento do Sistema Único de Saúde do SUS;

XII - avaliar e deliberar sobre contratos, consórcios e convênios, conforme as diretrizes dos Planos de Saúde Nacional, Estaduais, do Distrito Federal e Municipais;

XIII - acompanhar e controlar a atuação do setor privado credenciado mediante contrato ou convênio na área de saúde;

XIV - aprovar a proposta orçamentária anual da saúde, tendo em vista as metas e prioridades estabelecidas na Lei de Diretrizes Orçamentárias, observado o princípio do processo de planejamento e orçamento ascendentes, conforme legislação vigente;

XV - propor critérios para programação e execução financeira e orçamentária dos Fundos de Saúde e acompanhar a movimentação e destino dos recursos;

XVI - fiscalizar e controlar gastos e deliberar sobre critérios de movimentação de recursos da Saúde, incluindo o Fundo de Saúde e os recursos transferidos e próprios do Município, Estado, Distrito Federal e da União, com base no que a lei disciplina;

XVII - analisar, discutir e aprovar o relatório de gestão, com a prestação de contas e informações financeiras, repassadas em tempo hábil aos conselheiros, e garantia do devido assessoramento;

XVIII - fiscalizar e acompanhar o desenvolvimento das ações e dos serviços de saúde e encaminhar denúncias aos respectivos órgãos de controle interno e externo, conforme legislação vigente;

XIX - examinar propostas e denúncias de indícios de irregularidades, responder no seu âmbito a consultas sobre assuntos pertinentes às ações e aos serviços de saúde, bem como apreciar recursos a respeito de deliberações do Conselho nas suas respectivas instâncias;

XX - estabelecer a periodicidade de convocação e organizar as Conferências de Saúde, propor sua convocação ordinária ou extraordinária e estruturar a comissão organizadora, submeter o respectivo regimento e programa ao Pleno do Conselho de Saúde correspondente, convocar

a sociedade para a participação nas pré-conferências e conferências de saúde;

XXI - estimular articulação e intercâmbio entre os Conselhos de Saúde, entidades, movimentos populares, instituições públicas e privadas para a promoção da Saúde;

XXII - estimular, apoiar e promover estudos e pesquisas sobre assuntos e temas na área de saúde pertinente ao desenvolvimento do Sistema Único de Saúde (SUS);

XXIII - acompanhar o processo de desenvolvimento e incorporação científica e tecnológica, observados os padrões éticos compatíveis com o desenvolvimento sociocultural do País;

XXIV - estabelecer ações de informação, educação e comunicação em saúde, divulgar as funções e competências do Conselho de Saúde, seus trabalhos e decisões nos meios de comunicação, incluindo informações sobre as agendas, datas e local das reuniões e dos eventos;

XXV - deliberar, elaborar, apoiar e promover a educação permanente para o controle social, de acordo com as Diretrizes e a Política Nacional de Educação Permanente para o Controle Social do SUS;

XXVI - incrementar e aperfeiçoar o relacionamento sistemático com os poderes constituídos, Ministério Público, Judiciário e Legislativo, meios de comunicação, bem como setores relevantes não representados nos conselhos;

XXVII - acompanhar a aplicação das normas sobre ética em pesquisas aprovadas pelo CNS;

XXVIII - deliberar, encaminhar e avaliar a Política de Gestão do Trabalho e Educação para a Saúde no SUS;

XXIX - acompanhar a implementação das propostas constantes do relatório das plenárias dos Conselhos de Saúde; e

XXX - atualizar periodicamente as informações sobre o Conselho de Saúde no Sistema de Acompanhamento dos Conselhos de Saúde (SIACS).

Salienta-se que os membros do Conselho não são remunerados e suas funções são consideradas de relevância pública.

Conforme consta do processo eletrônico gerado por meio dos dados encaminhados pelo **Município de São Lourenço do Oeste**, constata-se que foi enviado o arquivo denominado Parecer do Conselho Municipal de Saúde (CMS) (fls. 218-222). Contudo, registra-se que não houve análise técnica quanto ao seu conteúdo.

6.3. Conselho Municipal dos Direitos da Criança e do Adolescente

A Constituição Federal trata do dever da família, da sociedade e do Estado, em caráter prioritário, em assegurar à criança e ao adolescente uma série de direitos, conforme pode ser constatado em seu artigo 227:

É dever da família, da sociedade e do Estado assegurar à criança, ao adolescente e ao jovem, com absoluta prioridade, o direito à vida, à saúde, à alimentação, à educação, ao lazer, à profissionalização, à cultura, à dignidade, ao respeito, à liberdade e à convivência familiar e comunitária, além de colocá-los a salvo de toda forma de negligência, discriminação, exploração, violência, crueldade e opressão.

Nessa linha foi promulgada a Lei nº 8.069, de 13 de julho de 1990, que dispõe sobre o Estatuto da Criança e do Adolescente (ECA) e trata sobre a proteção integral desses.

A referida Lei prevê em seu artigo 88, incisos II e IV, a criação do Conselho Municipal dos Direitos da Criança e do Adolescente e a manutenção de fundo especial, respectivamente. Esse fundo, no caso dos Municípios, deve ser criado por lei municipal, obedecendo ao disposto no artigo 167, IX da Constituição Federal e artigo 74 da Lei nº 4.320/64.

O Conselho Municipal da Criança e do Adolescente é órgão deliberativo e controlador das ações relacionadas à política de atendimento dos direitos da criança e do adolescente.

Conforme consta do processo eletrônico gerado por meio dos dados encaminhados pelo **Município de São Lourenço do Oeste**, constata-se que foi enviado o arquivo denominado Parecer do Conselho Municipal dos Direitos da Criança e do Adolescente (CMDCA) (fls. 234-240). Contudo, registra-se que não houve análise técnica quanto ao seu conteúdo.

6.4. Conselho Municipal de Assistência Social (CMAS)

O Conselho Municipal de Assistência Social está previsto no art. 16, inciso IV da Lei Federal nº 8.742, de 07 de dezembro de 1993.

Citado órgão tem a competência de acompanhar a execução da política de assistência social, e seus membros não são remunerados. No entanto, conforme parágrafo único do art. 16 da Lei nº 8.742/93 as despesas referentes a passagens e diárias de conselheiros representantes do governo ou da sociedade civil, quando estiverem no exercício de suas atribuições devem ser custeadas pelo órgão gestor da Assistência Social.

Conforme consta do processo eletrônico gerado por meio dos dados encaminhados pelo **Município de São Lourenço do Oeste**, constata-se que foi enviado o arquivo denominado Parecer do Conselho Municipal de Assistência Social (CMAS) (fls. 223-227). Contudo, registra-se que não houve análise técnica quanto ao seu conteúdo.

6.5. Conselho Municipal de Alimentação Escolar (CMAE)

O Conselho Municipal de Alimentação Escolar está previsto no artigo 18 da Lei Federal n.º 11.947, de 16 de junho de 2009:

Art. 18. Os Estados, o Distrito Federal e os Municípios instituirão, no âmbito de suas respectivas jurisdições administrativas, Conselhos de Alimentação Escolar - CAE, órgãos colegiados de caráter fiscalizador, permanente, deliberativo e de assessoramento, compostos da seguinte forma:

I - 1 (um) representante indicado pelo Poder Executivo do respectivo ente federado;

II - 2 (dois) representantes das entidades de trabalhadores da educação e de discentes, indicados pelo respectivo órgão de representação, a serem escolhidos por meio de assembleia específica;

III - 2 (dois) representantes de pais de alunos, indicados pelos Conselhos Escolares, Associações de Pais e Mestres ou entidades similares, escolhidos por meio de assembleia específica;

IV - 2 (dois) representantes indicados por entidades civis organizadas, escolhidos em assembleia específica.

§ 1º Os Estados, o Distrito Federal e os Municípios poderão, a seu critério, ampliar a composição dos membros do CAE, desde que obedecida a proporcionalidade definida nos incisos deste artigo.

§ 2º Cada membro titular do CAE terá 1 (um) suplente do mesmo segmento representado.

§ 3º Os membros terão mandato de 4 (quatro) anos, podendo ser reconduzidos de acordo com a indicação dos seus respectivos segmentos.

§ 4º A presidência e a vice-presidência do CAE somente poderão ser exercidas pelos representantes indicados nos incisos II, III e IV deste artigo.

§ 5º O exercício do mandato de conselheiros do CAE é considerado serviço público relevante, não remunerado.

§ 6º Caberá aos Estados, ao Distrito Federal e aos Municípios informar ao FNDE a composição do seu respectivo CAE, na forma estabelecida pelo Conselho Deliberativo do FNDE.

A sua atuação está prevista no artigo 19 da citada lei:

Art. 19. Compete ao CAE:

I - acompanhar e fiscalizar o cumprimento das diretrizes estabelecidas na forma do art. 2º desta Lei;

II - acompanhar e fiscalizar a aplicação dos recursos destinados à alimentação escolar;

III - zelar pela qualidade dos alimentos, em especial quanto às condições higiênicas, bem como a aceitabilidade dos cardápios oferecidos;

IV - receber o relatório anual de gestão do PNAE e emitir parecer conclusivo a respeito, aprovando ou reprovando a execução do Programa.

Parágrafo único. Os CAEs poderão desenvolver suas atribuições em regime de cooperação com os Conselhos de Segurança Alimentar e Nutricional estaduais e municipais e demais conselhos afins, e deverão observar as diretrizes estabelecidas pelo Conselho Nacional de Segurança Alimentar e Nutricional - CONSEA.

Conforme consta do processo eletrônico gerado por meio dos dados encaminhados pelo **Município de São Lourenço do Oeste**, constata-se que foi enviado o arquivo denominado Parecer do Conselho Municipal de Alimentação Escolar (CMAE) (fls. 190-193). Contudo, registra-se que não houve análise técnica quanto ao seu conteúdo.

6.6. Conselho Municipal do Idoso (ou da Pessoa Idosa ou dos Direitos da Pessoa Idosa)

O Conselho Municipal do Idoso está previsto no artigo 6º da Lei Federal n.º 8.842, de 04 de janeiro de 1994.

Suas competências estão previstas no artigo 7º da mesma lei, na redação dada pela Lei n.º 10.741/2003:

Art. 7º Compete aos Conselhos de que trata o art. 6º desta Lei a supervisão, o acompanhamento, a fiscalização e a avaliação da política nacional do idoso, no âmbito das respectivas instâncias político-administrativas.

Conforme consta do processo eletrônico gerado por meio dos dados encaminhados pelo **Município de São Lourenço do Oeste**, constata-se que foi enviado o arquivo denominado Parecer do Conselho Municipal do Idoso (CMI) (fls. 228-233). Contudo, registra-se que não houve análise técnica quanto ao seu conteúdo.

7. DO CUMPRIMENTO DA TRANSPARÊNCIA DA GESTÃO FISCAL

A transparência da gestão fiscal, entendida como a produção e divulgação sistemática de informações, é um dos pilares em que se assenta a Lei Complementar nº 101/2000.

Para assegurar essa transparência a Lei Complementar nº 131/2009 acrescentou dispositivos a referida Lei a fim de determinar a disponibilização, em tempo real, de informações pormenorizadas sobre a execução orçamentária e financeira, referentes à receita e à despesa, da União, dos Estados, do Distrito Federal e dos Municípios, bem como definiu prazos para a implantação.

O artigo 48, § 1º, da Lei Complementar nº 101/2000 alterado pelas Leis Complementares nº 131/2009 e 156/2016, assim determina:

Art. 48. [...]

§ 1º A transparência será assegurada também mediante:

I – incentivo à participação popular e realização de audiências públicas, durante os processos de elaboração e discussão dos planos, lei de diretrizes orçamentárias e orçamentos;

II – liberação ao pleno conhecimento e acompanhamento da sociedade, em tempo real, de informações pormenorizadas sobre a execução orçamentária e financeira, em meios eletrônicos de acesso público; e

III – adoção de sistema integrado de administração financeira e controle, que atenda a padrão mínimo de qualidade estabelecido pelo Poder Executivo da União e ao disposto no art. 48-A.

Os conteúdos das informações sobre a execução orçamentária e financeira, liberados em meios eletrônicos de acesso público, são definidos no artigo 48-A, I e II, da Lei Complementar nº 101/2000 incluído pela Lei Complementar nº 131/2009, a saber:

Art. 48-A. Para os fins a que se refere o inciso II do parágrafo único do art. 48, os entes da Federação disponibilizarão a qualquer pessoa física ou jurídica o acesso a informações referentes a:

I – quanto à despesa: todos os atos praticados pelas unidades gestoras no decorrer da execução da despesa, no momento de sua realização, com a disponibilização mínima dos dados referentes ao número do correspondente processo, ao bem fornecido ou ao serviço prestado, à pessoa física ou jurídica beneficiária do pagamento e, quando for o caso, ao procedimento licitatório realizado;

II – quanto à receita: o lançamento e o recebimento de toda a receita das unidades gestoras, inclusive referente a recursos extraordinários.

Quanto aos prazos para o cumprimento das determinações dispostas nos referidos artigos a Lei Complementar nº 131/2009 estabeleceu:

Art. 73-B. Ficam estabelecidos os seguintes prazos para o cumprimento das determinações dispostas nos incisos II e III do parágrafo único do art. 48 e do art. 48-A:

I – 1 (um) ano para a União, os Estados, o Distrito Federal e os Municípios com mais de 100.000 (cem mil) habitantes;

II – 2 (dois) anos para os Municípios que tenham entre 50.000 (cinquenta mil) e 100.000 (cem mil) habitantes;

III – 4 (quatro) anos para os Municípios que tenham até 50.000 (cinquenta mil) habitantes.

Parágrafo único. Os prazos estabelecidos neste artigo serão contados a partir da data de publicação da lei complementar que introduziu os dispositivos referidos no caput deste artigo.”

O Sistema Integrado de Administração Financeira e Controle – SIAFIC, mencionado no inciso III do § 1º do artigo 48 da Lei Complementar nº 101/2000, alterado pela Lei Complementar nº 131/2009, foi regulamentado por meio do Decreto Federal nº 7.185/2010, que foi revogado pelo Decreto Federal nº 10.540/2020.

A regulamentação apresentada no Decreto Federal nº 10.540, de 5 de novembro de 2020, deverá ser observada obrigatoriamente pelos entes federativos somente a partir de 1º de janeiro de 2023 (art. 18).

Art. 18. Os entes federativos deverão observar as disposições deste Decreto a partir de 1º de janeiro de 2023.

Assim sendo, no exercício em análise, serão verificados apenas os requisitos previstos em lei, devido à revogação do Decreto Federal nº 7.185/2010. A partir do exercício de 2023, serão analisadas as disposições previstas no Decreto Federal nº 10.540/2020.

A análise, por amostragem, do cumprimento das normas estabelecidas na Lei Complementar nº 101/2000, alterada pelas Leis Complementares nº 131/2009 e 156/2016, pelo Município de **São Lourenço do Oeste**, no tocante aos dados relativos do exercício em exame é demonstrada no Quadro a seguir:

Quadro 19 – Cumprimento da Transparência da Gestão Fiscal

I – QUANTO À FORMA	
Disponibilização de informações de todas as unidades municipais	Análise prejudicada em razão da revogação do Decreto Federal nº 7.185/2010
Liberação ao pleno conhecimento e acompanhamento da sociedade, em tempo real, de informações pormenorizadas sobre a execução orçamentária e financeira, em meios	Análise prejudicada em razão da data de acesso

eletrônicos de acesso público;e (art. 48, II, LRF alterada pela Lei Complementar n.º 156/2016)	
Disponibilização em meio eletrônico que possibilite amplo acesso público na Internet, sem exigências de cadastramento de usuários ou utilização de senhas para acesso	Análise prejudicada em razão da revogação do Decreto Federal nº 7.185/2010
Permitir o armazenamento, a importação e a exportação de dados	Análise prejudicada em razão da revogação do Decreto Federal nº 7.185/2010

I – QUANTO AO CONTEÚDO	
DESPESA	
(art. 48-A, I, da Lei Complementar nº 101/2000)	
a) o valor do empenho, liquidação e pagamento	CUMPRIU
b) o número do empenho	CUMPRIU
c) a classificação orçamentária, especificando a unidade orçamentária, função, subfunção, natureza da despesa e a fonte dos recursos que financiaram o gasto	CUMPRIU
d) a pessoa física ou jurídica beneficiária do pagamento, inclusive nos desembolsos de operações independentes da execução orçamentária, exceto no caso de folha de pagamento de pessoal e de benefícios previdenciários	CUMPRIU
e) o procedimento licitatório realizado, bem como à sua dispensa ou inexigibilidade, quando for o caso, com o número do correspondente processo	CUMPRIU
f) o bem fornecido ou serviço prestado, quando for o caso	CUMPRIU

RECEITA	
(art. 48-A, II, da Lei Complementar nº 101/2000)	
a) previsão	CUMPRIU
b) lançamento	DESCUMPRIU
c) arrecadação	CUMPRIU

Fonte: Site da Prefeitura Municipal – Portal da Transparência – Data de acesso: 23/10/2022
(Doc. 6 dos anexos da Instrução).

Obs. Vide restrição anotada no item Restrições de Ordem Legal deste Relatório.

8. POLÍTICAS PÚBLICAS

Segundo SECCHI⁹, podemos conceituar política pública como: “uma ação elaborada no sentido de enfrentar um problema público”.

As políticas públicas estão presentes principalmente nas áreas de saúde, educação, segurança, habitação, transporte, assistência social e meio ambiente, as quais existem em todas as esferas de governo (federal, estadual e municipal). Sendo que, utilizam-se dos instrumentos de planejamento (Plano Plurianual – PPA, Lei de Diretrizes Orçamentárias – LDO e Lei Orçamentária anual – LOA) para executá-las.

Neste universo, serão realizadas avaliações no que se refere as ações nas áreas de saúde e educação, por meio de verificação dos efeitos da alteração no processo de pactuação interfederativa do Plano Nacional de Saúde (Nota Técnica nº 20/2021-DGIP/SE/MS), e do monitoramento do Plano Nacional de Educação – PNE (Lei Federal n.º 13.005, de 25/06/2014), respectivamente.

8.1. Monitoramento do Plano Nacional de Saúde

No âmbito das políticas públicas de saúde, o Plano Nacional de Saúde - PNS está previsto na Lei n. 8.080/90, art. 15, VIII e deve ser elaborado em conjunto pela União, Estados, Distrito Federal e Municípios, devidamente alinhados com os instrumentos de planejamento (PPA, LDO e LOA).

As diretrizes, objetivos e metas da saúde foram definidas na Pactuação Interfederativa, a qual incluiu 23 indicadores relacionados às prioridades nacionais em saúde, estabelecida por meio da Resolução n.º 8, de 24/11/2016, para o período de 2017-2021, e considerados no planejamento de cada ente.

O monitoramento e avaliação das diretrizes mostra-se fundamental para o acompanhamento da execução em nível local quanto ao cumprimento das metas pactuadas, as quais são avaliadas por meio dos indicadores previamente estabelecidos.

Registra-se, porém, que o monitoramento do Plano Nacional de Saúde – PNS, realizado por meio da Pactuação Interfederativa 2017-2021, teve sua verificação descontinuada, em razão da revogação da Resolução nº 8, de 24 de novembro de 2016, da Comissão Intergestores Tripartite (CIT), que trata do

⁹ SECCHI, Leonardo. Políticas Públicas

processo de Pactuação Interfederativa de Indicadores, conforme descrito na Nota Técnica nº 20/2021-DGIP/SE/MS¹⁰.

Não obstante, registra-se que os planos municipais de saúde devem atuar como instrumentos centrais da coordenação do sistema de saúde, de modo a expressar as responsabilidades sanitárias e os compromissos da gestão com as necessidades da população.

Nesse sentido, a Portaria de Consolidação nº 1/GM/MS, de 28 de setembro de 2017¹¹ define que o Plano de Saúde é instrumento central de planejamento para definição e implementação de todas as iniciativas no âmbito da saúde de cada esfera da gestão do SUS para o período de 4 (quatro) anos e observará os prazos do PPA, conforme definido nas Leis Orgânicas dos entes federados. Em vista disso, os atuais planos municipais de saúde têm vigência de 2022 a 2025.

A mesma portaria, em seu §7º, do art. 96, estabelece ainda que o Plano de Saúde deverá considerar as diretrizes definidas pelos Conselhos e Conferências de Saúde e deve ser submetido à apreciação e aprovação do Conselho de Saúde respectivo e disponibilizado em meio eletrônico no sistema DigiSUS Gestor/Módulo Planejamento - DGMP.

Deste modo, nos termos do item 2.9, da Nota Informativa Nº 7/2021-CGFIP/DGIP/SE/MS¹², o sistema DigiSUS Gestor/Módulo Planejamento (DGMP) deve ser obrigatoriamente utilizado pelos estados, Distrito Federal e municípios, para registro de informações e documentos relativos ao Plano de Saúde e à PAS, bem como para a elaboração do RDQA e do RAG referentes ao ano de 2018 em diante. Por meio do sistema, os relatórios também são enviados para análise e manifestação do Conselho de Saúde, nos termos do art. 41 da Lei Complementar nº 141/2012 (arts. 435 a 441 da PRC 1/2017; e Art. 2º da Portaria nº 750, de 29 de abril de 2019).

As ferramentas de monitoramento permitem identificar os entes federativos que ainda não registraram no sistema as informações obrigatórias relativas aos instrumentos de planejamento, conforme previsto na legislação (item 3.1., da Nota Informativa Nº 7/2021-CGFIP/DGIP/SE/MS).

¹⁰ NOTA TÉCNICA Nº 20/2021-DGIP/SE/MS. Disponível em: <https://digisusgmp.saude.gov.br/storage/conteudo/694Fwffj1jklWIYl4fqll7bvJS08aYwOxsQjYQT.pdf>. Acesso em 22 abr. 2023.

¹¹ Portaria de Consolidação nº 1/GM/MS, de 28 de setembro de 2017. Disponível em: https://bvsms.saude.gov.br/bvs/saudelegis/gm/2017/prc0001_03_10_2017.html. Acesso em: 03 mai. 2023.

¹² NOTA INFORMATIVA Nº 7/2021-CGFIP/DGIP/SE/MS. Disponível em: <https://digisusgmp.saude.gov.br/storage/conteudo/RjquFA4APGq3NpYChpu4JtwBigiaaCUxdEWOcLT7.pdf>. Acesso em 03 mai. 2023.

Assim, com base nos dados extraídos do Ministério da Saúde, Sala de Apoio à Gestão Estratégica (SAGE)¹³, verificou-se o PAINEL da Situação dos Instrumentos de Planejamento dos municípios de Santa Catarina, onde é apresentado o status de cada plano municipal de saúde¹⁴.

Para o ano de 2022, foi constatado que a situação do plano de saúde do município de São Lourenço do Oeste foi Em Análise no Conselho de Saúde.

Paralelamente as Políticas Públicas da Saúde delineadas no Plano Nacional de Saúde – PNS, o Governo Federal aderiu a Agenda 2030, aprovada em Assembleia Geral das Organizações das Nações Unidas – ONU, denominada “Transformando Nosso Mundo”, a qual estabelece 17 (dezessete) objetivos de Desenvolvimento Sustentável – ODS, divididos em 169 (cento e sessenta e nove) metas, sendo que, na área da saúde temos o objetivo 3 – Saúde e Bem Estar.

Considerando-se uma agenda global, proposta para melhoria do desenvolvimento sustentável do planeta a longo prazo, sugere-se que os Municípios adotem medidas para incluir em suas políticas públicas de saúde, além do planejamento e execução do Plano Nacional de Saúde, também, Objetivos de Desenvolvimento Sustentável – ODS.

8.2. Acompanhamento da Política de Educação

8.2.1. Monitoramento dos Planos Municipais de Educação

No contexto das Políticas Públicas o Plano Nacional de Educação - PNE teve a sua importância reconhecida principalmente após o advento da Emenda Constitucional nº 59/2009, onde passou a ser exigência constitucional com periodicidade decenal, tornando-se assim o norteador da Educação no país, uma vez que, todas as esferas do governo (União, Estados e Municípios) devem pautar as suas ações em Educação alinhadas ao PNE.

Referido Plano teve a sua aprovação pela Lei Federal nº 13.005, de 25/06/2014 com vigência de 10 anos e apresenta 10 diretrizes, 20 metas e 254 estratégias com abrangência em todos os níveis de ensino. Os Municípios aprovaram seus Planos Municipais de Educação que devem estar em

¹³ Disponível em: <https://portalsage.saude.gov.br/painelInstrumentoPlanejamento>. Acesso em: 03 mai. 2023.

¹⁴ O status de cada plano de saúde enviado pelos entes ao sistema DigiSUS Gestor/Módulo Planejamento – DGMP estão descritos em Nota Informativa (Disponível em: <https://portalsage.saude.gov.br/pdf/notaPainelInstrumentosPlanejamento.pdf>. Acesso em: 03 mai. 2023). Para os planos de saúde, os status são: Não iniciado, Em elaboração, Aprovado, Não Aprovado, Em análise no Conselho de Saúde.

consonância com as diretrizes, metas e estratégias do Plano Nacional de Educação, conforme art. 8º do PNE¹⁵.

As diretrizes foram estabelecidas no art. 2º do PNE e são as seguintes:

- Erradicação do analfabetismo;
- Universalização do atendimento escolar;
- Superação das desigualdades educacionais, com ênfase na promoção da cidadania e na erradicação de todas as formas de discriminação;
- Melhoria da qualidade da educação;
- Formação para o trabalho e para a cidadania, com ênfase nos valores morais e éticos em que se fundamenta a sociedade;
- Promoção do princípio da gestão democrática da educação pública;
- Promoção humanística, científica, cultural e tecnológica do País;
- Estabelecimento de meta de aplicação de recursos públicos em educação como proporção do Produto Interno Bruto – PIB, que assegure atendimento às necessidades de expansão, com padrão de qualidade e equidade;
- Valorização dos (as) profissionais da educação;
- Promoção dos princípios do respeito aos direitos humanos, à diversidade e à sustentabilidade socioambiental.

As Metas e Estratégias estão discriminadas no Anexo do PNE, bem como nos Planos Municipais de Educação aprovados em cada Ente por meio de lei específica. Os planos que foram aprovados nos Municípios de Santa Catarina estão disponíveis no Espaço TCE Educação, no seguinte endereço eletrônico <https://servicos.tce.sc.gov.br/tceeducacao/>¹⁶. Nos casos de alterações legislativas, incumbe ao Município informar o Tribunal de Contas, que realiza a devida atualização no sítio eletrônico.

Ainda, no Espaço TCE Educação¹⁷, constam painéis de monitoramento que estão sendo elaborados e disponibilizados para acompanhamento dos Planos Municipais de Educação. Neste ponto será avaliado o esforço do gestor para garantir o alcance de algumas metas e estratégias dos planos de educação, considerando dados e informações que foram extraídos dos mencionados painéis.

¹⁵ Art. 8º Os Estados, o Distrito Federal e os Municípios deverão elaborar seus correspondentes planos de educação, ou adequar os planos já aprovados em lei, em consonância com as diretrizes, metas e estratégias previstas neste PNE, no prazo de 1 (um) ano contado da publicação desta Lei.

¹⁶ Na opção “Consulte os Planos de Educação dos municípios catarinenses e do Estado”.

¹⁷ Disponível em: <https://servicos.tce.sc.gov.br/tceeducacao/#acompanhamento>. Acesso em: 13 mar 2023.

Sempre que possível o monitoramento será realizado de acordo com os percentuais das metas e estratégias fixados em cada Plano Municipal de Educação, alertando que Municípios que estabeleceram percentuais em dissonância com o Plano Nacional de Educação devem seguir os parâmetros fixados nesse último.

Os dados populacionais necessários para verificar a população a ser atendida em cada faixa etária foram estimados e atualizados a partir de estudo técnico realizado por auditores fiscais de controle externo da Diretoria de Atividades Especiais (DAE) do TCE/SC¹⁸. A metodologia aplicada para o monitoramento se encontra discriminada em cada item correspondente, e foi desenvolvida tendo em vista a necessidade de estimar, com a maior proximidade possível da realidade, a população do Município em cada estrato etário, o que não é possível com a utilização direta de dados do Censo Demográfico de 2010, ou com a Pesquisa Nacional por Amostra de Domicílios Contínua do IBGE (PNAD), que não abrange todos os Municípios brasileiros.

A metodologia utilizada pelo Tribunal de Contas foi submetida aos partícipes do Acordo de Cooperação Técnica nº 07/2019¹⁹, cujo objeto é o desenvolvimento de painéis de acompanhamento dos Planos Estadual e Municipais de Educação de Santa Catarina, a partir de base de dados comum. Portanto, deve servir de base para o monitoramento dos Planos realizado por órgãos de controle e gestores.

¹⁸ Na presente metodologia de estimação populacional por faixa etária, utiliza-se o último Censo Demográfico realizado em 2010 como ponto de referência no cálculo, estimações populacionais dos Municípios disponibilizados anualmente pelo IBGE como proxy para o saldo migratório e registros do Ministério da Saúde referente a nascidos vivos e óbitos no cálculo do fator do crescimento vegetativo, calculado pelo método de estimação populacional denominado de Componentes Demográficos. Os dados de nascidos vivos e óbitos por Município considerados são conforme endereço de residência da mãe da criança. Ressalva-se que a divulgação dos dados do Ministério da Saúde, essenciais para as estimações populacionais, ocorrem após o prazo de envio das informações dos PCPs. Portanto, devido a esta limitação, utiliza-se os dados populacionais mais recentes, ou seja, no presente caso, as taxas de atendimento são calculadas pela razão das matrículas de 2022 registradas pelo Censo Escolar de 2022 e das estimativas populacionais de 2021.

¹⁹ Acordo firmado pelos representantes dos seguintes poderes, órgãos e entidades: TCE/SC, MPSC, MPC/SC, ALESC, SED/SC, UDESC, FECAM, UNDIME/SC, CEE/SC, UNCME/SC. Posteriormente, houve o ingresso da ACAFE. Disponível em: <https://www.tcesc.tc.br/sites/default/files/2022-06/ACORDO%20DE%20COOPERA%C3%87%C3%83O%20TECNICA%2007-2019-combinado.pdf>.

8.2.1.1. Monitoramento das Taxas de Atendimento da Educação Infantil

A educação infantil tem sua conceituação e finalidade definida no artigo 29 da Lei (federal) nº 9.394, de 20/12/1996 (Lei de Diretrizes e Bases da Educação Nacional – LDB). Constituindo a “primeira etapa da educação básica, tem como finalidade o desenvolvimento integral da criança de até 5 (cinco) anos, em seus aspectos físico, psicológico, intelectual e social, complementando ação da família e da comunidade”. É oferecida em “creches, ou entidades equivalentes, para crianças de até três anos de idade” (art. 30, I), e “pré-escolas, para as crianças de 4 (quatro) a 5 (cinco) anos de idade” (art. 30, II).

Ressalta-se que os dados das matrículas em Creches (crianças até 3 anos em 2022) e na Pré-escola (crianças de 4 a 5 anos em 2022) foram extraídos do site do Instituto Nacional de Estudos e Pesquisas Educacionais Anísio Teixeira Legislação e Documentos (Inep), mais especificamente das Sinopses Estatísticas da Educação Básica, em respeito ao que dispõe o art. 4º, da Lei do PNE.

Cabe registrar que a taxa de atendimento não se confunde com a demanda por vagas na rede pública. Para o cálculo daquela leva-se em consideração o número de matrículas e o percentual previsto no Plano Municipal de Educação, enquanto a demanda toma em consideração o número de crianças que solicitam vaga em Creches e/ou Pré-escolas. A título exemplificativo, um Município pode ter cumprido a meta prevista no Plano Municipal de Educação para Creche e ainda assim ter fila de espera por vagas, na hipótese de o percentual mínimo de atendimento previsto em Lei não ser suficiente para atender toda a demanda. Também é possível, por outro lado, que a demanda de vagas em creche seja inferior ao percentual estipulado na meta.

Contudo, sendo a meta estabelecida em percentual, não adotando como parâmetro a demanda existente, o Tribunal de Contas monitora aquela, de acordo com as matrículas em creche e a população estimada.

8.2.1.1.1. Taxa de Atendimento em Creche

O atendimento da educação infantil em Creche, em regra, deve-se dar para as crianças de até 03 (três) anos de idade e a parte final da Meta 1 do Plano Nacional de Educação define que o ente deve: “ampliar a oferta de Educação Infantil em Creches de forma a atender, no mínimo, 50% das crianças de até 3 anos até o final da vigência deste PNE”. No entanto, a taxa de atendimento em Creche leva em consideração o percentual fixado no Plano Municipal de Educação, que no Município de **São Lourenço do Oeste** foi de 50,00%, porém Municípios que fixaram em seus planos percentuais inferiores a 50% deverão

observar a meta fixada pelo PNE, em conformidade com o art. 8º, da Lei n. 13.005/2014.

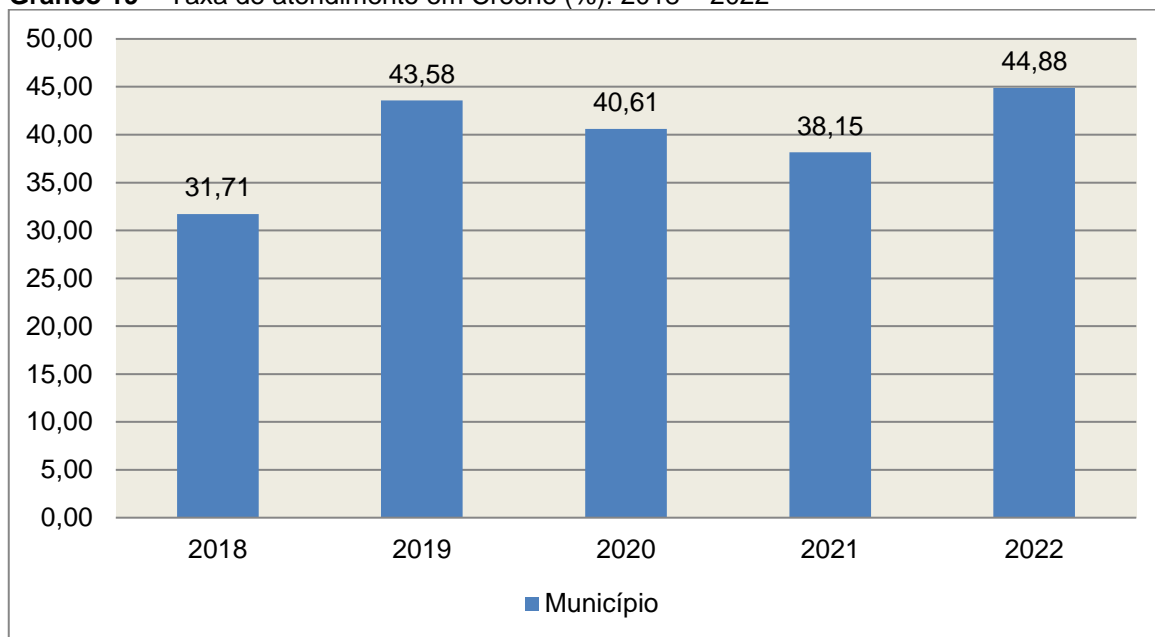
Para avaliação da taxa de atendimento em Creche calculou-se a taxa líquida de matrículas, ou seja, apenas os matriculados que estejam na faixa etária (0 a 3 anos de idade), por meio da seguinte fórmula:

INDICADOR 1B: CRECHES

Fórmula de cálculo:
$$\frac{\text{População de 0 a 3 anos que frequenta a Creche} \times 100}{\text{População de 0 a 3 anos de idade}}$$

Assim, com base nos dados estatísticos do Município de São Lourenço do Oeste, a Taxa de Atendimento de crianças de 0 a 3 anos de idade, que frequentaram as Creches no referido Município, em 2022 foi de 44,88%, estando **FORA** do percentual mínimo previsto no Plano Municipal de Educação.

Gráfico 19 – Taxa de atendimento em Creche (%): 2018 – 2022



Fonte: dados INEP e levantamento DAE/TCESC

O gráfico anterior demonstra que o Município de São Lourenço do Oeste em 2022 Aumentou sua taxa de atendimento em Creche, em termos percentuais, quando comparado ao exercício anterior.

8.2.1.1.2. Taxa de Atendimento na Pré-escola

O atendimento da educação infantil na Pré-escola deve-se dar para as crianças de 04 (quatro) a 05 (cinco) anos de idade e a parte inicial da Meta 1 do

Plano Nacional de Educação define que o ente deve: “universalizar, até 2016, a Educação Infantil na Pré-escola para as crianças de 4 a 5 anos de idade”.

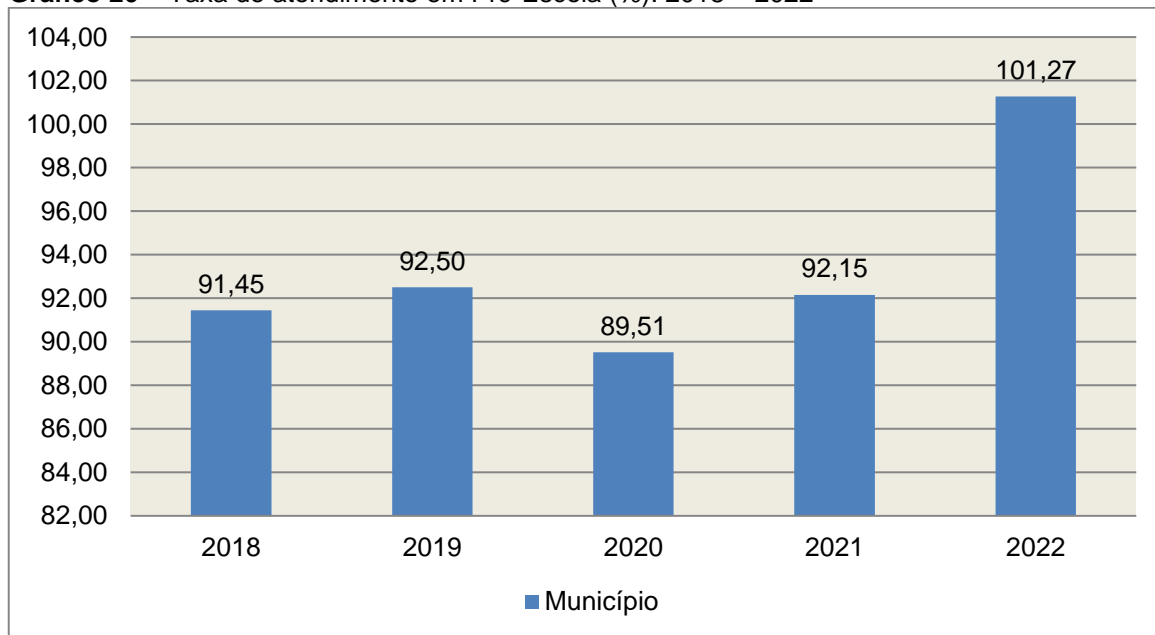
Para avaliação da taxa de atendimento em Pré-escola calculou-se a taxa líquida de matrículas, ou seja, apenas os matriculados que estejam na faixa etária (4 a 5 anos de idade), por meio da seguinte fórmula:

INDICADOR 1A: PRÉ-ESCOLA

Fórmula de cálculo: $\frac{\text{População de 4 e 5 anos que frequenta a Pré-escola} \times 100}{\text{População de 4 e 5 anos de idade}}$

Assim, com base nos dados estatísticos do Município de São Lourenço do Oeste, a Taxa de Atendimento de crianças de 4 a 5 anos de idade, que frequentaram a Pré-escola no referido Município, em 2022, foi de 101,27%, estando **DENTRO** da Meta 1 do Plano Nacional de Educação.

Gráfico 20 – Taxa de atendimento em Pré-Escola (%): 2018 – 2022



Fonte: dados INEP e levantamento DAE/TCESC

O gráfico anterior demonstra que o Município de São Lourenço do Oeste em 2022 Aumentou sua taxa de atendimento na Pré-escola, em termos percentuais, quando comparado ao exercício anterior.

8.2.1.2. Monitoramento das Taxas de Atendimento do Ensino Fundamental

De acordo com o Plano Nacional de Educação (Meta 2), o Brasil deve universalizar o ensino fundamental de 9 (nove) anos para toda a população de 6 (seis) a 14 (quatorze) anos e garantir que pelo menos 95% (noventa e cinco por cento) dos alunos concluam essa etapa na idade recomendada, até o último ano de vigência do PNE.

O ensino fundamental está conceituado no artigo 32 da Lei (federal) nº 9.394, de 20/12/1996, sendo “obrigatório, com duração de 9 (nove) anos, gratuito na escola pública, iniciando-se aos 6 (seis) anos de idade, terá por objetivo a formação básica do cidadão, mediante:

I - o desenvolvimento da capacidade de aprender, tendo como meios básicos o pleno domínio da leitura, da escrita e do cálculo;

II - a compreensão do ambiente natural e social, do sistema político, da tecnologia, das artes e dos valores em que se fundamenta a sociedade;

III - o desenvolvimento da capacidade de aprendizagem, tendo em vista a aquisição de conhecimentos e habilidades e a formação de atitudes e valores;

IV - o fortalecimento dos vínculos de família, dos laços de solidariedade humana e de tolerância recíproca em que se assenta a vida social.”

Este acompanhamento segue a metodologia do Painel da “Meta 2 – Atendimento da população de 6 a 14 anos na Educação Básica”, publicado no Espaço TCE Educação²⁰.

8.2.1.2.1. Taxa de Atendimento do Ensino Fundamental

A parte inicial da Meta 2 do Plano Nacional de Educação estabelece que o Brasil deve universalizar o ensino fundamental de 9 (nove) anos para toda a população de 6 (seis) a 14 (quatorze) anos, até o último ano de vigência do PNE. Considerando que se trata de universalização da etapa, não caberia ao Município fixar meta diversa em seu Plano de Educação.

Para definir a taxa de atendimento adotou-se uma interpretação extensiva da Meta 2 do PNE, de forma a contemplar o número de alunos de 6 a 14 anos matriculados²¹ em qualquer modalidade ou etapa de ensino, com a

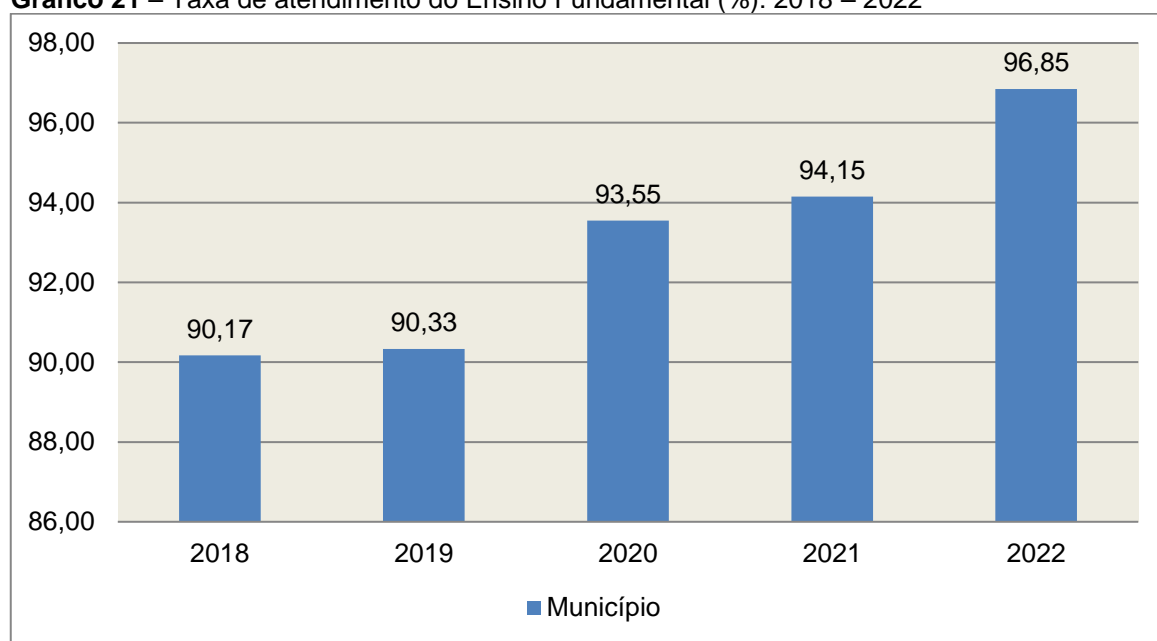
²⁰ Disponível em: <https://servicos.tce.sc.gov.br/tceeducacao/#acompanhamento>. Acesso em: 30 mar. 2023

²¹ Compreendendo todas as dependências administrativas (Municipal, Estadual, Federal e Privada).

finalidade de focar as crianças e adolescentes excluídas da educação, e não apenas aquelas sem acesso ao Ensino Fundamental. Por isso, para a totalização das matrículas foram considerados os alunos de 6 anos ou mais matriculados em creche, pré-escola, e anos iniciais do Ensino Fundamental, e, para o limite de 14 anos, as matrículas na Educação de Jovens e Adultos (EJA), Ensino Médio e anos finais do Ensino Fundamental.

Assim, com base nos dados estatísticos do Município de São Lourenço do Oeste, a taxa de atendimento do Ensino Fundamental em 2022 foi de 96,85%, estando **FORA** da meta fixada no Plano Nacional de Educação.

Gráfico 21 – Taxa de atendimento do Ensino Fundamental (%): 2018 – 2022



Fonte: dados INEP e levantamento DAE/TCESC

O gráfico anterior demonstra que o Município de **São Lourenço do Oeste** em **2022 aumentou** sua taxa de atendimento do Ensino Fundamental, em termos percentuais, quando comparado ao exercício anterior.

8.2.1.3. Monitoramento do Índice de Desenvolvimento da Educação Básica (IDEB)

A Meta 7 do PNE trata do fomento à qualidade da educação básica em todas as etapas e modalidades, com melhoria do fluxo escolar e da aprendizagem de modo a atingir as seguintes médias nacionais para o Ideb:

IDEB	2015	2017	2019	2021
Anos iniciais do ensino fundamental	5,20	5,50	5,70	6,00
Anos finais do ensino fundamental	4,70	5,00	5,20	5,50

O Índice de Desenvolvimento da Educação Básica (Ideb)²² foi criado em 2007 e reúne, em um só indicador, os resultados de dois conceitos igualmente importantes para a qualidade da educação: o fluxo escolar e as médias de desempenho nas avaliações. O Ideb é calculado a partir dos dados sobre aprovação escolar, obtidos no Censo Escolar, e das médias de desempenho no Sistema de Avaliação da Educação Básica (Saeb).

Destaca-se que são publicamente divulgados os resultados do SAEB de municípios que cumprirem requisitos mínimos estabelecidos em portaria do MEC/INEP publicada a cada ano de aplicação do SAEB²³. Deste modo, há municípios que não apresentam dados de IDEB entre os anos de 2015 e 2021.

Este acompanhamento é apresentado com mais detalhes no Painel da “Meta 7 - Índice de Desenvolvimento da Educação Básica (Ideb)”, publicado no Espaço TCE Educação²⁴.

Na sequência, apresenta-se o Ideb nos anos iniciais do ensino fundamental do Município de São Lourenço do Oeste, abarcando apenas a rede municipal de ensino²⁵, destacando-se que foram utilizadas as bases de dados elaboradas pelo Instituto Nacional de Estudos e Pesquisas Educacionais Anísio Teixeira (INEP):

Anos iniciais do ensino fundamental	2015	2017	2019	2021
Meta IDEB projetada	5,20	5,50	5,70	6,00
IDEB apurado				5,10

²² Conceito disponível em: <https://www.gov.br/inep/pt-br/areas-de-atuacao/pesquisas-estatisticas-e-indicadores/ideb>. Acesso em: 15 mar 2023.

²³ A exemplo da Portaria nº 250/2021. Disponível em: <https://www.in.gov.br/en/web/dou/-/portaria-n-250-de-5-de-julho-de-2021-330276260>. Acesso em 28 abr. 2023.

²⁴ Disponível em: <https://servicos.tce.sc.gov.br/tceeducacao/#acompanhamento>. Acesso em: 30 mar. 2023.

A tabela anterior demonstra que o Município de São Lourenço do Oeste em 2021 ficou **abaixo** da meta projetada pelo INEP para os anos iniciais do Ensino Fundamental, em termos percentuais, quando comparado ao exercício anterior.

A seguir, apresenta-se o Ideb nos anos finais do ensino fundamental do Município de São Lourenço do Oeste, abarcando apenas a rede municipal de ensino:

Anos finais do ensino fundamental	2015	2017	2019	2021
Meta IDEB projetada	4,70	5,00	5,20	5,50
IDEB apurado				6,10

A tabela anterior demonstra que o Município de São Lourenço do Oeste em 2021 ficou **acima** da meta projetada pelo INEP para os anos finais do Ensino Fundamental, em termos percentuais, quando comparado ao exercício anterior.

8.2.1.4. Avaliação da Execução Orçamentária Vinculada ao Atingimento das Metas do PNE

O Plano Nacional da Educação estabeleceu um total de 20 metas a serem atingidas durante o decênio 2014 – 2024 relacionadas à melhoria, expansão e universalização dos serviços públicos de educação no âmbito federal, estadual e municipal. Em seu texto, a Lei ressalta a importância do alinhamento do orçamento com a consecução das metas, como estabelecido em seu Art. 10º:

Art. 10. O plano plurianual, as diretrizes orçamentárias e os orçamentos anuais da União, dos Estados, do Distrito Federal e dos Municípios **serão formulados de maneira a assegurar a consignação de dotações orçamentárias compatíveis com as diretrizes, metas e estratégias deste PNE e com os respectivos planos de educação**, a fim de viabilizar sua plena execução. (Grifo nosso)

Nesse sentido, é apresentado no quadro a seguir o esforço orçamentário do Município de São Lourenço do Oeste para o atingimento das metas do PNE durante o exercício de 2022.

Quadro 20 - Demonstrativo do esforço orçamentário para atingimento das metas do PNE

METAS (A)	% APLICADO (B)	PROJETO- ATIVIDADE (C)	VALOR LIQUIDAÇÃO(D)	VALOR LIQUIDAÇÃO APLICADO A META (BxD)/100)
01 Educação Infantil	100,00	01.000086 Constr. Ampl. Ref. de Unidades Escolares Educacao Infantil	2.600,00	2.600,00
01 Educação Infantil	97,00	02.000015 Manutenção da Educação Infantil Pré Escolar	5.818.044,73	5.643.503,39
01 Educação Infantil	100,00	02.000065 Alimentacao Escolar Educacao Infantil Pré Escolar	160.628,94	160.628,94
01 Educação Infantil	98,50	02.000073 Manutenção da Educação Infantil Creche	2.232.443,69	2.198.957,03
01 Educação Infantil	100,00	02.000074 Alimentação Escolar Educação Infantil Creche	131.070,51	131.070,51
02 Ensino Fundamental I	100,00	01.000085 Constr. Ampl. Ref. de Unidades Escolares Ensino Fundamental e Ginasios de Esportes	4.362.974,15	4.362.974,15
02 Ensino Fundamental I	100,00	02.000012 Manutenção da Secretaria de Educação	2.422.670,42	2.422.670,42
02 Ensino Fundamental I	51,44	02.000014 Manutenção do Ensino Fundamental	24.782.751,66	12.748.247,45

02 Ensino Fundamental I	54,76	02.000050 Manutenção do Transporte Escolar	3.760.702,97	2.059.360,95
02 Ensino Fundamental I	55,41	02.000066 Alimentacao Escolar Ensino Fundamental	633.746,79	351.159,10
03 Ensino Médio	100,00	02.000016 Auxilio ao Ensino Médio	3.128,00	3.128,00
03 Ensino Médio	100,00	02.000067 Alimentacao Escolar Ensino Medio	193.228,32	193.228,32
04 Inclusão	2,19	02.000014 Manutenção do Ensino Fundamental	24.782.751,66	542.742,26
04 Inclusão	0,87	02.000015 Manutenção da Educação Infantil Pré Escolar	5.818.044,73	50.616,99
04 Inclusão	1,50	02.000073 Manutenção da Educação Infantil Creche	2.232.443,69	33.486,66
05 Alfabetização Infantil	34,65	02.000014 Manutenção do Ensino Fundamental	24.782.751,66	8.587.223,45
05 Alfabetização Infantil	34,65	02.000050 Manutenção do Transporte Escolar	3.760.702,97	1.303.083,58
05 Alfabetização Infantil	34,65	02.000066 Alimentacao Escolar Ensino Fundamental	633.746,79	219.593,26
06 Educação Integral	10,59	02.000014 Manutenção do Ensino Fundamental	24.782.751,66	2.624.493,40

06 Educação Integral	10,59	02.000050 Manutenção do Transporte Escolar	3.760.702,97	398.258,44
06 Educação Integral	10,59	02.000083 Manutenção do Ensino Fundamental - Tempo Integral	146.652,29	15.530,48
07 Qualidade da Educação Básica/IDEB	1,05	02.000014 Manutenção do Ensino Fundamental	24.782.751,66	260.218,89
07 Qualidade da Educação Básica/IDEB	2,10	02.000015 Manutenção da Educação Infantil Pré Escolar	5.818.044,73	122.178,94
08 Elevação da Escolaridade/Diversidade	0,00	n/d	0,00	0,00
09 Alfabetização de Jovens e Adultos	0,00	n/d	0,00	0,00
10 EJA Integrada	0,00	n/d	0,00	0,00
11 Educação Profissional	0,00	n/d	0,00	0,00
12 Educação Superior	0,00	n/d	0,00	0,00
13 Qualidade da Educação Superior	0,00	n/d	0,00	0,00
14 Pós-Graduação	0,00	n/d	0,00	0,00
15 Profissionais da Educação	0,00	n/d	0,00	0,00
16 Formação	0,08	02.000014 Manutenção do Ensino Fundamental	24.782.751,66	19.826,20
16 Formação	0,03	02.000015 Manutenção da Educação Infantil Pré Escolar	5.818.044,73	1.745,41
17 Valorização dos Profissionais do Magistério	0,00	n/d	0,00	0,00

18 Planos de Carreira	0,00	n/d	0,00	0,00
19 Gestão Democrática	0,00	n/d	0,00	0,00
20 Financiamento da Educação	0,00	n/d	0,00	0,00

Fonte: Dados do Sistema e-Sfinge Web 6ª competência

Diante dos dados acima informados, tem-se que o total executado no atingimento das metas do PNE do Município de São Lourenço do Oeste, no valor de R\$ 44.456.526,22, representa 45,93% do orçamento do Município.

Obs.: Valor executado refere-se ao % informado pela Unidade na 6ª competência do e-Sfinge

9. RESTRIÇÕES APURADAS

9.1 RESTRIÇÕES DE ORDEM CONSTITUCIONAL

Não foram encontradas restrições desta natureza, de acordo com os critérios técnicos adotados.

9.2 RESTRIÇÕES DE ORDEM LEGAL

9.2.1 Registro indevido de **Ativo Financeiro** (atributo F) com saldo credor nas Fontes de Recursos 10 (R\$ 168.287,81), FR 11 (R\$ 117.912,88), FR 18 (6.826.935,52), FR 32 (R\$ 3.350,00), FR 43 (R\$ 500,93), FR 50 (R\$ 1.608,38), FR 77 (R\$ 72.855,28), FR 78 (R\$ 2.245,66) e FR 0 (R\$ 37.923.657,26), em desacordo com o que estabelece o artigo 85 da Lei nº 4.320/64 e art. 8º, parágrafo único e 50, I da LRF (Apêndice -Cálculo detalhado do Resultado Financeiro por Especificações de Fonte de Recursos);

9.2.2 Valores impróprios lançados em Contas Contábeis com Atributo F, no montante de **R\$ 53.347,64**, em exercícios anteriores, superestimando o Ativo Financeiro do Município, em afronta ao disposto nos artigos 35 e 85 da Lei nº 4.320/64 (item 4.2, Quadro 12-A e Doc. 1 a 3 dos anexos da Instrução);

- 9.2.3 Ausência de disponibilização em meios eletrônicos de acesso público, no prazo estabelecido, de informações pormenorizadas sobre o Lançamento da Receita, de modo a garantir a transparência da gestão fiscal, em descumprimento ao estabelecido no artigo 48-A (II) da Lei Complementar nº 101/2000, alterada pela Lei Complementar nº 131/2009 (Capítulo 7);
- 9.2.4 Atraso na remessa da Prestação de Contas do Prefeito, caracterizando afronta ao artigo 51 da Lei Complementar n.º 202/2000 c/c o artigo 7º da Instrução Normativa nº TC – 20/2015 (fls. 2 e 3).

9.3 RESTRIÇÕES DE ORDEM REGULAMENTAR

Não foram encontradas restrições desta natureza, de acordo com os critérios técnicos adotados.

10. SÍNTESE DO EXERCÍCIO DE 2022

Quadro 21 – Síntese

1) Balanço Anual Consolidado	Embora, as demonstrações apresentem inconsistências de natureza contábil, essas não afetam de forma significativa a posição financeira, orçamentária e patrimonial do exercício em análise.	
2) Resultado Orçamentário	Superávit	R\$ 5.442.680,92
3) Resultado Financeiro	Superávit	R\$ 13.063.144,08
4) LIMITES	PARÂMETRO MÍNIMO	REALIZADO
4.1) Saúde	15,00%	24,91%
4.2) Ensino	25,00%	25,59%
4.3) FUNDEB	70,00%	82,15%
	90,00%	99,87%
4.4) Despesas com pessoal	PARÂMETRO MÁXIMO	REALIZADO
a) Município	60,00%	48,02%
b) Poder Executivo	54,00%	46,80%
c) Poder Legislativo	6,00%	1,21%
4.5) Transparência da Gestão Fiscal	DESCUMPRIU	

CONCLUSÃO

Considerando que a apreciação das contas tomou por base os dados e informações exigidos pela legislação aplicável, de veracidade ideológica apenas presumida, podendo o Tribunal de Contas - a qualquer época e desde que venha a ter ciência de ato ou fato que a desabone - reapreciar, reformular seu entendimento e emitir novo pronunciamento a respeito;

Considerando que a análise foi efetuada conforme técnicas apropriadas de auditoria, que preveem inclusive a realização de inspeção *in loco* e a utilização de amostragem, conforme o caso;

Considerando que o julgamento das contas de governo do Prefeito Municipal, pela Colenda Câmara de Vereadores, não envolve exame da responsabilidade de administradores municipais, inclusive do Prefeito, quanto a atos de competência do exercício em causa, que devem ser objeto de exame em processos específicos;

Considerando que foi efetuada a análise pelo Corpo Técnico quanto ao cumprimento dos incisos IX e X do Anexo II – Relatório do Órgão Central do Sistema de Controle Interno da Instrução Normativa TCE/SC n.º 20/2015;

Considerando o exposto e mais o que dos autos consta, para efeito de emissão de PARECER PRÉVIO a que se refere o art. 50 da Lei Complementar nº 202/2000, referente às contas do **exercício de 2022 do Município de São Lourenço do Oeste**.

Diante das **Restrições de Ordem Legal** apuradas no item **9.2**, deste Relatório, entende esta Diretoria que, à vista da análise procedida, possa o Tribunal de Contas, além da emissão do parecer prévio, decidir por:

I - **RECOMENDAR** à Câmara de Vereadores anotação e verificação de acatamento, pelo Poder Executivo, das observações constantes do presente Relatório;

II – **DAR CIÊNCIA** ao Conselho Municipal de Educação, nos termos das diretrizes fixadas na Resolução Atricon nº 003/2015, acerca da análise do cumprimento dos limites no Ensino e FUNDEB, dos Pareceres do Conselho do FUNDEB e Alimentação Escolar e do monitoramento das metas do Plano Nacional de Educação, conforme itens 5.2, 6.1, 6.5 e 8.2, deste Relatório;

III - **DETERMINAR** ao Responsável pelo Poder Executivo a adoção de providências imediatas quanto à irregularidade apontada no Capítulo 7 - Do Cumprimento da Transparência da Gestão Fiscal;

IV - **SOLICITAR** à Câmara de Vereadores seja o Tribunal de Contas comunicado do resultado do julgamento das Contas Anuais em questão, conforme prescreve o art. 59 da Lei Complementar nº 202/2000, inclusive com a remessa do ato respectivo e da ata da sessão de julgamento da Câmara.

É o Relatório,

DGO/Divisão 1, em 7/11/2023.

IVANIR BALBINOT
Auditor Fiscal de Controle Externo

Visto em 7/11/2023.

EDSON JOSE SEHNEM
Auditor Fiscal de Controle Externo
Chefe da Divisão 1

De Acordo
Em 7/11/2023.

RICARDO JOSÉ DA SILVA
Coordenador de Controle
Coordenadoria de Contas de
Governo Municipal

Encaminhem-se os autos ao MPJTC para a necessária manifestação.

Moises Hoegenn
Diretor
Diretoria de Contas de Governo - DGO

INFORMAÇÕES COMPLEMENTARES

Deduções das Despesas com Ações e Serviços Públicos de Saúde

Descrição	R\$
Despesas Empenhadas com Recursos de Convênios Destinados às Ações e Serviços de Saúde	11.650.538,19
Despesas excluídas por não serem consideradas como de Ações e Serviços Públicos de Saúde	1.099,46
Despesas com repasses ao Consórcio Público de Saúde, sem prestação de Contas (Doc. 7 dos anexos da Instrução).	40.000,00
Total das Deduções com Ações e Serviços Públicos de Saúde do Município	11.691.637,65

Deduções consideradas para fins de Limite Constitucional: Gastos com Manutenção e Desenvolvimento do Ensino

Descrição	R\$
Despesas com Recursos de Convênios e/ou Receitas Vinculadas destinadas à Educação Infantil	176.448,68
Despesas excluídas por não serem consideradas como de manutenção e Desenvolvimento da Educação Infantil	3.600,00
Despesas com Recursos de Convênios e/ou Receitas Vinculadas destinados ao Ensino Fundamental	6.886.949,52
Despesas excluídas por não serem consideradas como de manutenção e Desenvolvimento do Ensino Fundamental	22.268,00
Resultado líquido das transferências do Fundeb	13.121.001,01
Total das deduções consideradas para fins de Limite Constitucional	20.210.267,21

Deduções da Despesa com Pessoal

Descrição	R\$
Executivo: Sentenças Judiciais* (Grupo de Natureza de Despesa 1; elemento de Despesa 91) (despesas liquidadas)	70.378,74
Executivo: Indenizações e Restituições Trabalhistas* (Grupo de Natureza de Despesa 1; elemento de Despesa 94) (despesas liquidadas)	1.067.635,81
Total das Deduções das Despesas com Pessoal do Poder Executivo	1.138.014,55

* Fonte Sistema e-Sfinge



APÊNDICE

Despesas com Recursos de Convênios e/ou Receitas Vinculadas destinadas à Saúde:

Fonte de Recurso	Ano	Sub Função	Valor Empenho (R\$)	Valor Liquidação (R\$)	Valor Pagamento (R\$)
38 - Transferências do Sistema Único de Saúde – SUS/União	2022	301	5.563.274,76	5.562.420,76	5.562.420,76
38 - Transferências do Sistema Único de Saúde – SUS/União	2022	302	3.357.595,76	3.357.595,76	3.357.595,76
38 - Transferências do Sistema Único de Saúde – SUS/União	2022	305	206.079,29	206.079,29	206.079,29
67 - Transferências do Sistema Único de Saúde – SUS/Estado	2022	301	672.228,58	672.228,58	672.228,58
76 - Emendas Parlamentares Individuais - Transferência especial (Inciso I do art. 1º EC 105/2019)	2022	301	572.041,39	557.162,44	557.162,44
76 - Emendas Parlamentares Individuais - Transferência especial (Inciso I do art. 1º EC 105/2019)	2022	302	491.504,06	491.504,06	491.504,06
77 - Emendas de bancada de Parlamentares (EC nº 100/2019)	2022	301	275.500,75	275.500,75	275.500,75
79 - Emendas Parlamentares Impositivas - Transferências do Estado	2022	301	512.313,60	512.313,60	512.313,60
TOTAL			11.650.538,19	11.634.805,24	11.634.805,24

Despesas excluídas por não serem consideradas como de Ações e Serviços Públicos de Saúde:

Unidade	Fonte de Recurso	Sub Função	Nº Empenho	Data Empenho	Credor	Valor Empenho (R\$)	Valor Liquidação (R\$)	Valor Pagamento (R\$)	Histórico
Fundo Municipal de Saúde de São Lourenço do Oeste	02 - Receitas de Impostos e Transf de impostos: Saúde	301	370	25/02/2022	FUNDO PARA MELHORIA DA SEGURANCA PUBLICA	206,71	206,71	206,71	PAGAMENTO DE MULTA DE TRÂNSITO SEM IDENTIFICAÇÃO DE CONDUTOR: UF: RD-000100-T191536393-5185, VEÍCULO FIAT SIENA, PLACA: QHU 2517, RENAVAM: 1098032699 (PATRIMÔNIO: 20292), EM CAMPOS NOVOS - S.C., NO DIA 23/10/2019 AS 17h19min00s, Nº DO AUTO: 000100T191536393, MULTA POR DEIXAR O PASSAGEIRO DE USAR O CINTO DE SEGURANÇA. MEMORANDO 1068/2022.RECURSO PRÓPRIO CUSTEIO.
Fundo Municipal de Saúde de São Lourenço do Oeste	02 - Receitas de Impostos e Transf de impostos: Saúde	301	959	18/05/2022	FUNDO PARA MELHORIA DA SEGURANCA PUBLICA	133,75	133,75	133,75	PAGAMENTO DE MULTA DE TRÂNSITO: UF : DN-000300-S023627061-7455, VEÍCULO CHEVROLET COBALT 1.8 LT, PLACAS MKN 6014, PATRIMÔNIO 14951, Nº DO AUTO: 000300S023627061, MULTA POR TRANSITAR EM VELOCIDADE SUPERIOR À MÁXIMA PERMITIDA EM ATÉ 20%. MEMORANDO 3413/2022.RECURSO PRÓPRIO CUSTEIO.



TRIBUNAL DE CONTAS DO ESTADO DE SANTA CATARINA
DIRETORIA DE CONTAS DE GOVERNO – DGO

Unidade	Fonte de Recurso	Sub Função	Nº Empenho	Data Empenho	Credor	Valor Empenho (R\$)	Valor Liquidação (R\$)	Valor Pagamento (R\$)	Histórico
Fundo Municipal de Saúde de São Lourenço do Oeste	02 - Receitas de Impostos e Transf de impostos: Saúde	301	558	24/03/2022	FUNDO PARA MELHORIA DA SEGURANCA PUBLICA	202,75	202,75	202,75	PAGAMENTO DE MULTA DE TRÂNSITO: UF: DN-000300-S019764605-7463, VEÍCULO PEUGEOT EXPERT PLACAS: RDU 3C63, PATRIMÔNIO 26399, Nº DO AUTO: 000300S19764605, EM PATO BRANCO - PR, NO DIA 15/01/2021 AS 22h09min00s, MULTA POR TRANSITAR EM VELOCIDADE SUPERIOR À MÁXIMA PERMITIDA EM MAIS DE 20% ATÉ 50%. RECURSO PRÓPRIO.
Fundo Municipal de Saúde de São Lourenço do Oeste	02 - Receitas de Impostos e Transf de impostos: Saúde	301	923	12/05/2022	FUNDO PARA MELHORIA DA SEGURANCA PUBLICA	556,25	556,25	556,25	PAGAMENTO DE MULTAS DE TRÂNSITO:UF: PR-277510-A000145550-6041, VEÍCULO GM ONIX QJA-4836, PATRIMÔNIO 22538, Nº DO AUTO: 277510A000145550UF : PR-277510-NIC0012276-5002, VEÍCULO GM ONIX QJA-4836, PATRIMÔNIO 22538, Nº DO AUTO: 277510NIC12276UF : PR-275350-NIC1071402-5002, VEÍCULO GM PRISMA QJJ-1035, PATRIMÔNIO 22509, Nº DO AUTO: 275350NIC1071402.MEMORANDO 3094/2022.RECURSO PRÓPRIO CUSTEIO.
TOTAL						1.099,46	1.099,46	1.099,46	

Despesas com Recursos de Convênios e/ou Receitas Vinculadas destinadas à Educação Infantil:

Fonte de Recurso	Ano	Sub Função	Valor Empenho (R\$)	Valor Liquidação (R\$)	Valor Pagamento (R\$)
32 - Transferências de Convênios – União/Educação	2022	365	4.577,19	4.577,19	4.577,19
43 - Recursos do Programa Nacional de Alimentação Escolar - PNAE	2022	365	171.871,49	171.871,49	171.871,49
TOTAIS			176.448,68	176.448,68	176.448,68

Despesas excluídas por não serem consideradas como de manutenção e Desenvolvimento do Ensino Infantil:

Unidade	Fonte de Recurso	Sub Função	Nº Empenho	Data Empenho	Credor	Valor Empenho (R\$)	Valor Liquidação (R\$)	Valor Pagamento (R\$)	Histórico (R\$)
Prefeitura Municipal de São Lourenço do Oeste	001 - Receitas de Impostos e Transf de Impostos: Educação	365	3785	23/06/2022	WAGNER FURLANETTO 03075020907	3.600,00	3.600,00	3.600,00	CONTRATAÇÃO DE EMPRESA PARA PRESTAR SERVIÇO SONORIZAÇÃO PARA FESTAS JUNINAS NA CEIM CORA CORALINA, CEIM MUNDO COLORIDO, CEIM MONTEIRO LOBATO E EBM SÃO FRANCISCOMEMORANDO 4325/2022.
TOTAL						3.600,00	3.600,00	3.600,00	



Despesas com Recursos de Convênios e/ou Receitas Vinculadas destinadas ao Ensino Fundamental:

Fonte de Recurso	Ano	Sub Função	Valor Empenho (R\$)	Valor Liquidação (R\$)	Valor Pagamento (R\$)
36 - Salário-Educação	2022	361	2.390.859,50	2.188.093,26	2.188.093,26
37 - Outras Transferências do Fundo Nacional de Desenvolvimento da Educação – FNDE (não repassadas por meio de convênios)	2022	361	25.157,62	25.157,62	25.157,62
43 - Recursos do Programa Nacional de Alimentação Escolar - PNAE	2022	361	254.879,05	254.879,05	254.879,05
44 - Recursos do Programa Nacional de Apoio ao Transporte Escolar - PNATE	2022	361	146.324,66	146.324,66	141.644,66
62 - Transferências de Convênios – Estado/Educação	2022	361	377.917,60	377.917,60	353.417,60
64 - Transferências de Convênios – Estado/Outros (não relacionados à educação/saúde/assistência social)	2022	361	3.537.801,86	3.483.624,12	3.483.624,12
79 - Emendas Parlamentares Impositivas - Transferências do Estado	2022	361	154.009,23	154.009,23	154.009,23
TOTAL			6.886.949,52	6.630.005,54	6.600.825,54

Despesas excluídas por não serem consideradas como de manutenção e Desenvolvimento do Ensino Fundamental:

Unidade	Fonte de Recurso	Sub Função	Nº Empenho	Data Empenho	Credor	Valor Empenho (R\$)	Valor Liquidação (R\$)	Valor Pagamento (R\$)	Histórico
Prefeitura Municipal de São Lourenço do Oeste	001 - Receitas de Impostos e Transf de Impostos: Educação	361	5797	06/10/2022	JOALHERIA VANA LTDA - ME	1.602,00	1.602,00	1.602,00	AQUISIÇÃO DE PLACAS PARA HOMENAGEM AOS PROFESSORES PARA A SECRETARIA MUNICIPAL DE EDUCAÇÃO.MEMORANDO 6817/2022.
Prefeitura Municipal de São Lourenço do Oeste	001 - Receitas de Impostos e Transf de Impostos: Educação	361	5386	19/09/2022	SUZANA DOS SANTOS FESTAS	5.443,00	5.443,00	5.443,00	CONTRATAÇÃO DE EMPRESA ESPECIALIZADA PARA PRESTAR SERVIÇOS DE SONORIZAÇÃO, PARA A SECRETARIA MUNICIPAL DE EDUCAÇÃO.MEMORANDO 5945/2022.
Prefeitura Municipal de São Lourenço do Oeste	001 - Receitas de Impostos e Transf de Impostos: Educação	361	5741	03/10/2022	SUZANA DOS SANTOS FESTAS	2.679,00	2.679,00	2.679,00	CONTRATAÇÃO DE EMPRESA ESPECIALIZADA PARA PRESTAR SERVIÇOS DE SONORIZAÇÃO, PARA A SECRETARIA MUNICIPAL DE EDUCAÇÃO.MEMORANDO 5945/2022.
Prefeitura Municipal de São Lourenço do Oeste	001 - Receitas de Impostos e Transf de Impostos: Educação	361	5400	20/09/2022	SUZANA DOS SANTOS FESTAS	1.558,00	1.558,00	1.558,00	CONTRATAÇÃO DE EMPRESA ESPECIALIZADA PARA PRESTAR SERVIÇOS DE SONORIZAÇÃO, PARA FLIC NAS ESCOLAS PARA A EBM IRMA NEUSA ,EBM SANTA INES.MEMORANDO 5945/2022.
Prefeitura Municipal de São Lourenço do Oeste	001 - Receitas de Impostos e Transf de Impostos: Educação	361	5742	03/10/2022	SUZANA DOS SANTOS FESTAS	2.377,00	2.377,00	2.377,00	CONTRATAÇÃO DE EMPRESA ESPECIALIZADA PARA PRESTAR SERVIÇOS DE SONORIZAÇÃO, PARA FLICK NAS ESCOLAS PARA A EBM IRMA CECILIA ,EBM SANTA CATARINA, E EBM NOSSA SENHORA DE LOURDES.MEMORANDO 5945/2022.



TRIBUNAL DE CONTAS DO ESTADO DE SANTA CATARINA
DIRETORIA DE CONTAS DE GOVERNO – DGO

Unidade	Fonte de Recurso	Sub Função	Nº Empenho	Data Empenho	Credor	Valor Empenho (R\$)	Valor Liquidação (R\$)	Valor Pagamento (R\$)	Histórico
Prefeitura Municipal de São Lourenço do Oeste	001 - Receitas de Impostos e Transf de Impostos: Educação	361	5388	19/09/2022	SUZANA DOS SANTOS FESTAS	1.909,00	1.909,00	1.909,00	CONTRATAÇÃO DE EMPRESA ESPECIALIZADA PARA PRESTAR SERVIÇOS DE SONORIZAÇÃO, PARA FLICK NAS ESCOLAS PARA A EBM IRMA NEUSA ,EBM SANTA MARIA GORETTI , E EBM SÃO ROQUE.MEMORANDO 5945/2022.
Prefeitura Municipal de São Lourenço do Oeste	001 - Receitas de Impostos e Transf de Impostos: Educação	361	4268	18/07/2022	WAGNER FURLANETTO 03075020907	1.300,00	1.300,00	1.300,00	CONTRATAÇÃO DE EMPRESA PARA PRESTAR SERVIÇO DE SONORIZAÇÃO PARA A FESTA JUNINA NA EBM SÃO LOURENÇO QUE SERÁ REALIZADA NO DIA 16/07/2022 NO PERÍODO DA MANHA E A TARDE NA EBM SÃO LOURENÇO VINCULADA A SECRETARIA MUNICIPAL DE EDUCAÇÃO.MEMORANDO 4897/2022.
Prefeitura Municipal de São Lourenço do Oeste	001 - Receitas de Impostos e Transf de Impostos: Educação	361	3786	23/06/2022	WAGNER FURLANETTO 03075020907	5.400,00	5.400,00	5.400,00	CONTRATAÇÃO DE EMPRESA PARA PRESTAR SERVIÇO SONORIZAÇÃO PARA AS FESTAS JUNINAS PARA A EBM SÃO LOURENÇO,EBM SANTA CATARINA,EBM SANTA INES,EBM SÃO ROQUE,EBM NOSSA SENHORA DE LOURDES, EBM IRMA CECILIA, VINCULADO A SECRETARIA MUNICIPAL DE EDUCAÇÃO.MEMORANDO 4326/2022.
TOTAL						22.268,00	22.268,00	22.268,00	

Cálculo Detalhado do Resultado Financeiro por especificações de Fonte de Recurso

A - RECURSOS VINCULADOS										
FR	DISPONIBILIDADE DE CAIXA BRUTA (A)	OBRIGAÇÕES FINANCEIRAS (B)			DISPONIBILIDADE DE CAIXA LÍQUIDA / INSUFICIÊNCIA FINANCEIRA (A - B)					SUPERÁVIT/ DÉFICIT
	VALOR REGISTRADO	DEPÓSITOS E OUTRAS OBRIGAÇÕES	RESTOS A PAGAR PROCESSADOS	RESTOS A PAGAR NÃO PROCESSADOS	AJUSTES	COM RPPS	DO RPPS	AJUSTE RPPS	EXCLUÍDO RPPS	
00	2.113,47	2.849,85	0,00	0,00	0,00	-736,38	0,00	0,00	-736,38	DÉFICIT
01	16.148.084,51	3.153,40	17.869,28	142.267,19	0,00	15.984.794,64	0,00	0,00	15.984.794,64	SUPERAVIT
02	23.483.295,20	0,00	0,00	1.591,58	0,00	23.481.703,62	0,00	0,00	23.481.703,62	SUPERAVIT
03	0,00	0,00	0,00	0,00	0,00	0,00	0,00	0,00	0,00	SUPERAVIT
04	0,00	0,00	0,00	0,00	0,00	0,00	0,00	0,00	0,00	SUPERAVIT
05	0,00	0,00	0,00	0,00	0,00	0,00	0,00	0,00	0,00	SUPERAVIT
06	0,00	0,00	0,00	0,00	0,00	0,00	0,00	0,00	0,00	SUPERAVIT



TRIBUNAL DE CONTAS DO ESTADO DE SANTA CATARINA
DIRETORIA DE CONTAS DE GOVERNO – DGO

07	82,78	0,00	0,00	0,00	0,00	82,78	0,00	0,00	82,78	SUPERAVIT
08	565.697,49	0,00	0,00	0,00	0,00	565.697,49	0,00	0,00	565.697,49	SUPERAVIT
09	59.084,81	0,00	0,00	0,00	0,00	59.084,81	0,00	0,00	59.084,81	SUPERAVIT
10	-168.287,81*	0,00	0,00	0,00	0,00	-168.287,81	0,00	0,00	-168.287,81	DÉFICIT
11	-117.912,88*	0,00	0,00	0,00	0,00	-117.912,88	0,00	0,00	-117.912,88	DÉFICIT
12	399.681,65	0,00	0,00	0,00	0,00	399.681,65	0,00	0,00	399.681,65	SUPERAVIT
18	-6.826.935,52*	0,00	0,00	0,00	0,00	-6.826.935,52	0,00	0,00	-6.826.935,52	DÉFICIT
19	6.835.861,22	0,00	0,00	0,00	0,00	6.835.861,22	0,00	0,00	6.835.861,22	SUPERAVIT
20	0,00	0,00	0,00	0,00	0,00	0,00	0,00	0,00	0,00	SUPERAVIT
31	0,00	0,00	0,00	0,00	0,00	0,00	0,00	0,00	0,00	SUPERAVIT
32	-3.350,00*	0,00	0,00	0,00	0,00	-3.350,00	0,00	0,00	-3.350,00	DÉFICIT
33	86,72	0,00	0,00	0,00	0,00	86,72	0,00	0,00	86,72	SUPERAVIT
34	109.202,97	0,00	0,00	0,00	0,00	109.202,97	0,00	0,00	109.202,97	SUPERAVIT
35	48.142,15	0,00	0,00	0,00	0,00	48.142,15	0,00	0,00	48.142,15	SUPERAVIT
36	369.738,08	88,00	0,00	202.766,24	0,00	166.883,84	0,00	0,00	166.883,84	SUPERAVIT
37	3.233,37	0,00	0,00	0,00	0,00	3.233,37	0,00	0,00	3.233,37	SUPERAVIT
38	621.917,20	0,00	0,00	854,00	0,00	621.063,20	0,00	0,00	621.063,20	SUPERAVIT
39	34.617,72	0,00	0,00	0,00	0,00	34.617,72	0,00	0,00	34.617,72	SUPERAVIT
40	0,00	0,00	0,00	0,00	0,00	0,00	0,00	0,00	0,00	SUPERAVIT
41	0,00	0,00	0,00	0,00	0,00	0,00	0,00	0,00	0,00	SUPERAVIT
42	0,00	0,00	0,00	0,00	0,00	0,00	0,00	0,00	0,00	SUPERAVIT
43	-500,93*	0,00	0,00	0,00	0,00	-500,93	0,00	0,00	-500,93	DÉFICIT
44	5.250,67	0,00	4.680,00	0,00	0,00	570,67	0,00	0,00	570,67	SUPERAVIT
45	0,00	0,00	0,00	0,00	0,00	0,00	0,00	0,00	0,00	SUPERAVIT
46	0,00	0,00	0,00	0,00	0,00	0,00	0,00	0,00	0,00	SUPERAVIT



TRIBUNAL DE CONTAS DO ESTADO DE SANTA CATARINA
DIRETORIA DE CONTAS DE GOVERNO – DGO

50	-1.608,38*	0,00	0,00	0,00	0,00	-1.608,38	0,00	0,00	-1.608,38	DÉFICIT
51	0,00	0,00	0,00	0,00	0,00	0,00	0,00	0,00	0,00	SUPERAVIT
52	0,00	0,00	0,00	0,00	0,00	0,00	0,00	0,00	0,00	SUPERAVIT
53	0,00	0,00	0,00	0,00	0,00	0,00	0,00	0,00	0,00	SUPERAVIT
54	0,00	0,00	0,00	0,00	0,00	0,00	0,00	0,00	0,00	SUPERAVIT
55	0,00	0,00	0,00	0,00	0,00	0,00	0,00	0,00	0,00	SUPERAVIT
56	0,00	0,00	0,00	0,00	0,00	0,00	0,00	0,00	0,00	SUPERAVIT
61	0,00	0,00	0,00	0,00	0,00	0,00	0,00	0,00	0,00	SUPERAVIT
62	193.926,39	0,00	24.500,00	0,00	0,00	169.426,39	0,00	0,00	169.426,39	SUPERAVIT
63	18,75	0,00	0,00	0,00	0,00	18,75	0,00	0,00	18,75	SUPERAVIT
64	12.958.717,62	0,00	0,00	3.282.879,17	0,00	9.675.838,45	0,00	0,00	9.675.838,45	SUPERAVIT
65	61.018,47	0,00	0,00	1.419,00	0,00	59.599,47	0,00	0,00	59.599,47	SUPERAVIT
66	0,00	0,00	0,00	0,00	0,00	0,00	0,00	0,00	0,00	SUPERAVIT
67	204.560,12	0,00	0,00	0,00	0,00	204.560,12	0,00	0,00	204.560,12	SUPERAVIT
68	0,00	0,00	0,00	0,00	0,00	0,00	0,00	0,00	0,00	SUPERAVIT
75	0,00	0,00	0,00	0,00	0,00	0,00	0,00	0,00	0,00	SUPERAVIT
76	83.819,26	0,00	0,00	14.878,95	0,00	68.940,31	0,00	0,00	68.940,31	SUPERAVIT
77	-72.855,28*	0,00	0,00	0,00	0,00	-72.855,28	0,00	0,00	-72.855,28	DÉFICIT
78	-2.245,66*	0,00	0,00	0,00	0,00	-2.245,66	0,00	0,00	-2.245,66	DÉFICIT
79	153.863,05	0,00	0,00	18.089,49	0,00	135.773,56	0,00	0,00	135.773,56	SUPERAVIT
80	12.795,51	0,00	0,00	0,00	0,00	12.795,51	0,00	0,00	12.795,51	SUPERAVIT
81	0,00	0,00	0,00	0,00	0,00	0,00	0,00	0,00	0,00	SUPERAVIT
82	0,00	0,00	0,00	0,00	0,00	0,00	0,00	0,00	0,00	SUPERAVIT
83	0,00	0,00	0,00	0,00	0,00	0,00	0,00	0,00	0,00	SUPERAVIT
84	0,00	0,00	0,00	0,00	0,00	0,00	0,00	0,00	0,00	SUPERAVIT



TRIBUNAL DE CONTAS DO ESTADO DE SANTA CATARINA
DIRETORIA DE CONTAS DE GOVERNO – DGO

85	0,00	0,00	0,00	0,00	0,00	0,00	0,00	0,00	0,00	SUPERAVIT
86	0,00	0,00	0,00	0,00	0,00	0,00	0,00	0,00	0,00	SUPERAVIT
87	0,00	0,00	0,00	0,00	0,00	0,00	0,00	0,00	0,00	SUPERAVIT
88	0,00	0,00	0,00	0,00	0,00	0,00	0,00	0,00	0,00	SUPERAVIT
89	978,23	0,00	0,00	0,00	0,00	978,23	0,00	0,00	978,23	SUPERAVIT
93	0,00	0,00	0,00	0,00	0,00	0,00	0,00	0,00	0,00	SUPERAVIT
95	0,00	0,00	0,00	0,00	0,00	0,00	0,00	0,00	0,00	SUPERAVIT
T.	55.162.090,95	6.091,25	47.049,28	3.664.745,62	0,00	51.444.204,80	0,00	0,00	51.444.204,80	

B	RECURSO ORDINARIO						
FR	DISPONIBILIDADE DE CAIXA BRUTA (A)	OBRIGAÇÕES FINANCEIRAS (B)			DISPONIBILIDADE DE CAIXA LÍQUIDA / INSUFICIÊNCIA FINANCEIRA (A - B)		SUPERÁVIT/DÉFICIT
	VALOR REGISTRADO	DEPÓSITOS E OUTRAS OBRIGAÇÕES	RESTOS A PAGAR PROCESSADOS	RESTOS A PAGAR NÃO PROCESSADOS	AJUSTES	DISPONIBILIDADE DE CAIXA AJUSTADA	
0	-37.923.657,26*	541,21	101.554,20	301.960,41	-53.347,64**	-38.381.060,72	DÉFICIT
T.	-37.923.657,26	541,21	101.554,20	301.960,41	-53.347,64	-38.381.060,72	

Obs.: * Registro indevido de Ativo Financeiro (atributo F) por fonte de recursos com saldo credor, vide restrição anotada no item Restrições de Ordem Legal.

Obs.: ** Valores impróprios lançados em contas com Atributo F (Financeiro) em exercício anterior, superestimando o Ativo Financeiro do Município, e não regularizados até o exercício em análise. Vide restrição anotada no item Restrições de Ordem Legal.

Parecer: MPC/CF/3203/2023
Processo: @PCP 23/00157602
Unidade Gestora: Prefeitura Municipal de São Lourenço do Oeste
Assunto: Prestação de Contas referente ao exercício de 2022

Número Unificado: MPC-SC 2.2/2023.2949

Trata-se de Prestação de Contas da Prefeitura Municipal de São Lourenço do Oeste - SC, relativa ao exercício de 2022.

Foram juntados os documentos relacionados à prestação de contas em comento às fls. 2-414.

A Diretoria de Contas de Governo apresentou o Relatório n. 325/2023 (fls. 415-491), identificando, ao final, a ocorrência das seguintes restrições:

9.2 RESTRIÇÕES DE ORDEM LEGAL

9.2.1 Registro indevido de Ativo Financeiro (atributo F) com saldo credor nas Fontes de Recursos 10 (R\$ 168.287,81), FR 11 (R\$ 117.912,88), FR 18 (6.826.935,52), FR 32 (R\$ 3.350,00), FR 43 (R\$ 500,93), FR 50 (R\$ 1.608,38), FR 77 (R\$ 72.855,28), FR 78 (R\$ 2.245,66) e FR 0 (R\$ 37.923.657,26), em desacordo com o que estabelece o artigo 85 da Lei nº 4.320/64 e art. 8º, parágrafo único e 50, I da LRF (Apêndice -Cálculo detalhado do Resultado Financeiro por Especificações de Fonte de Recursos);

9.2.2 Valores impróprios lançados em Contas Contábeis com Atributo F, no montante de R\$ 53.347,64, em exercícios anteriores, superestimando o Ativo Financeiro do Município, em afronta ao disposto nos artigos 35 e 85 da Lei nº 4.320/64 (item 4.2, Quadro 12-A e Doc. 1 a 3 dos anexos da Instrução);

9.2.3 Ausência de disponibilização em meios eletrônicos de acesso público, no prazo estabelecido, de informações pormenorizadas sobre o Lançamento da Receita, de modo a garantir a transparência da gestão fiscal, em descumprimento ao estabelecido no artigo 48-A (II) da Lei Complementar nº 101/2000, alterada pela Lei Complementar nº 131/2009 (Capítulo 7);

9.2.4 Atraso na remessa da Prestação de Contas do Prefeito, caracterizando afronta ao artigo 51 da Lei Complementar n.º

202/2000 c/c o artigo 7º da Instrução Normativa nº TC – 20/2015 (fls. 2 e 3).

Após a detida análise de toda a documentação acostada aos autos e o devido exame do referido relatório técnico, este Ministério Público de Contas destaca as seguintes conclusões a partir, principalmente, dos dados relativos aos pontos de controle realizados pela instrução.

1. Gestão Orçamentária, Patrimonial e Financeira

Com relação à análise da gestão orçamentária do Município, destaca-se que o confronto entre a receita arrecadada e a despesa realizada resultou em superávit de execução orçamentária.

Registra-se que a proporção entre despesas e receitas correntes não atingiu percentual superior a 95%, não se enquadrando o Município, assim, na hipótese de ajuste fiscal trazida no art. 167-A da CRFB/88 a partir da Emenda Constitucional n. 109/2021.

No que tange à análise da gestão patrimonial e financeira do Município, observa-se que o confronto entre o ativo financeiro e o passivo financeiro do exercício encerrado resulta em superávit financeiro.

Por sua vez, salienta-se que, em relação ao exercício anterior, ocorreu variação financeira positiva.

Quanto à análise do resultado financeiro por especificação de fontes de recursos, com o objetivo de demonstrar o confronto entre os recursos financeiros e as respectivas obrigações financeiras separadas por vínculo de recurso, concluiu-se que o Poder Executivo municipal apresentou situação *superavitária* – disponibilidade de caixa líquida – com relação aos recursos vinculados, e *deficitária* – insuficiência financeira – quanto aos recursos ordinários, **em dissonância**, portanto, ao que determinam os arts. 8º e 50, inciso I, da Lei de Responsabilidade Fiscal.

2. Limites

Normas constitucionais e legais estabelecem limites mínimos para aplicação de recursos nas áreas da Saúde e da Educação, assim como limites máximos para despesas com pessoal.

Na área da Saúde, observa-se que foi aplicado, em ações e serviços públicos de saúde para o exercício de 2022, percentual da receita com impostos, incluindo transferências, superior ao limite mínimo de 15% estipulado no art. 7º da Lei Complementar n. 141/2012, à luz do art. 198 da CRFB/88.

Por seu turno, na área da Educação, observa-se que foi aplicado, em gastos com manutenção e desenvolvimento do ensino para o exercício de 2022, percentual da receita com impostos, incluindo transferências, superior ao limite mínimo de 25% estipulado no art. 212, *caput*, da CRFB/88.

Também na área da Educação, com relação ao FUNDEB, observa-se que foi destinado, ao pagamento dos profissionais da educação básica em efetivo exercício para o ano de 2022, percentual dos recursos oriundos do FUNDEB superior ao limite mínimo de 70% estipulado no art. 212-A, inciso XI, da CRFB/88, e no art. 26 da Lei n. 14.113/20.

Igualmente no que toca ao FUNDEB, observa-se que foi aplicado, em despesas com manutenção e desenvolvimento da educação básica para o exercício de 2022, percentual dos recursos oriundos do FUNDEB superior ao limite mínimo de 90% estipulado no art. 25 da Lei n. 14.113/20.

Ainda quanto ao FUNDEB, observa-se que o Município utilizou integralmente o saldo do exercício anterior do fundo mediante a abertura de crédito adicional no 1º quadrimestre, cumprindo, portanto, o mandamento estipulado no art. 25, § 3º, da Lei n. 14.113/20.

Por sua vez, no que tange aos limites máximos para despesas com pessoal, observa-se que o Município gastou, do total da receita corrente líquida em despesas com pessoal no exercício de 2022, percentual inferior ao limite máximo de 60% estipulado no art. 169 da CRFB/88 e regulamentado pelo art. 19, inciso III, da Lei Complementar n. 101/2000.

Também com relação aos limites máximos para despesas com pessoal, observa-se que o Poder Executivo do Município gastou, do total da receita corrente líquida em despesas com seu pessoal no exercício de 2022, percentual inferior ao limite máximo de 54% estipulado no art. 20, inciso III, alínea “b”, da Lei Complementar n. 101/2000.

Finalmente, ainda com relação aos limites máximos para despesas com pessoal, observa-se que o Poder Legislativo do Município gastou, do total da receita corrente líquida em despesas com seu pessoal no exercício de 2022, percentual inferior ao limite máximo de 6% estipulado no art. 20, inciso III, alínea “a”, da Lei Complementar n. 101/2000.

No presente caso, portanto, o cumprimento dos limites em questão pode ser sintetizado na seguinte tabela:

<u>Limite:</u>	<u>Fundamento Legal:</u>	<u>Resultado:</u>
Saúde: ações e serviços públicos de saúde	Art. 7º da Lei Complementar n. 141/2012	Cumpriu
Educação: manutenção e desenvolvimento do ensino	Art. 212, <i>caput</i> , da CRFB/88	Cumpriu
FUNDEB: pagamento dos profissionais da educação básica em efetivo exercício	Art. 26 da Lei n. 14.113/20	Cumpriu
FUNDEB: manutenção e desenvolvimento da educação básica	Art. 25 da Lei n. 14.113/20	Cumpriu
FUNDEB: saldo remanescente	Art. 25, § 3º, da Lei n. 14.113/20	Cumpriu

Despesas com pessoal	Art. 19, inciso III, da Lei Complementar n. 101/2000	Cumpriu
Despesas com pessoal (Executivo)	Art. 20, inciso III, alínea “b”, da Lei Complementar n. 101/2000	Cumpriu
Despesas com pessoal (Legislativo)	Art. 20, inciso III, alínea “a”, da Lei Complementar n. 101/2000	Cumpriu

3. Conselhos Municipais

Na análise das contas dos Prefeitos Municipais no exercício de 2022, a área técnica continuou a análise do cumprimento da legislação federal que determina a criação dos Conselhos Municipais de Acompanhamento e Controle Social do FUNDEB, de Saúde, dos Direitos da Criança e do Adolescente, de Assistência Social, de Alimentação Escolar, e do Idoso, na forma estipulada na Instrução Normativa n. TC-0020/2015.

Entretanto, destaca-se que a Diretoria de Contas de Governo, desde as contas referentes ao exercício de 2019, procede à apreciação automatizada de grande parcela dos processos de Prestação de Contas de Prefeitos, o que, ainda que elogiável sob o ponto de vista da celeridade, gera um inegável prejuízo à matéria tratada no presente ponto, já que o próprio relatório técnico traz a ressalva de que os pareceres dos referidos conselhos só são avaliados quanto ao encaminhamento ou não de arquivos, sem análise do seu conteúdo, ou seja, a apresentação de documento contendo quaisquer informações nestes arquivos que não sejam os referidos pareceres, será considerada regular na análise técnica, o que se mostra preocupante.

De qualquer forma, este Ministério Público de Contas segue analisando de forma qualitativa as informações prestadas.

Assim, no presente caso, este órgão ministerial verificou que *não foram devidamente remetidos* a esse Tribunal de Contas os

pareceres do Conselho Municipal de Saúde¹ e do Conselho Municipal de Assistência Social², caracterizando o **descumprimento** do que dispõe o art. 7º, parágrafo único, incisos I e III, da Instrução Normativa n. TC-0020/2015.

4. Transparência da Gestão Fiscal

Consoante já exaustivamente destacado por este órgão ministerial na análise das Prestações de Contas de Prefeitos dos exercícios anteriores, seguindo a tendência cada vez mais inexorável de produção e divulgação sistemática de informações da administração pública, as Leis Complementares n. 131/2009 e n. 156/2016 incrementaram a questão da transparência no art. 48 da Lei de Responsabilidade Fiscal.

Por sua vez, o Decreto n. 7.185/10 regulamentou as mencionadas inovações, estabelecendo um padrão mínimo de qualidade necessário para assegurar a tão almejada transparência da gestão fiscal. Mais recentemente, tal regramento fora ab-rogado pelo Decreto n. 10.540/20, o qual, entretanto, deverá ser observado pelos entes federativos somente a partir de 01.01.2023, consoante estipulado em seu art. 18.

Dessa maneira, a Diretoria de Contas de Governo salientou que no presente exercício serão analisados apenas os requisitos previstos na Lei de Responsabilidade Fiscal – e não o padrão mínimo de qualidade alterado pelo novo decreto –, concluindo que, no presente caso, o Município **não cumpriu todas**³ as regras legalmente

¹ A ata de fls. 218-219 compreende somente a descrição da apresentação do Relatório Anual de Gestão de 2022, não havendo registro de que houve a aprovação da prestação de contas pelos conselheiros. Além disso, a resolução de fls. 221-222 conta, apenas, com a assinatura do Presidente do Conselho Municipal de Saúde, não demonstrando, assim, que a conclusão do referido documento fora fruto de deliberação colegiada.

² A resolução de fls. 223-224 conta, apenas, com a assinatura da Presidente do Conselho Municipal de Assistência Social, não demonstrando, assim, que a conclusão do referido documento fora fruto de deliberação colegiada.

³ A análise da “liberação ao pleno conhecimento e acompanhamento da sociedade, em tempo real, de informações pormenorizadas sobre a execução orçamentária e financeira, em meios eletrônicos de acesso público” restou prejudicada em razão da

estabelecidas no que se refere à disponibilização, em meios eletrônicos, de informações sobre a execução orçamentária e financeira, *notadamente no que se refere à disponibilização do lançamento da receita*, em afronta ao art. 48-A, inciso II, da Lei de Responsabilidade Fiscal.

Conforme exaustivamente destacado por esta representante ministerial nos exercícios anteriores, a Decisão Normativa n. TC-0011/2013 acrescentou o inciso XVI ao art. 9º da Decisão Normativa n. TC-06/2008, com a seguinte redação:

Art. 9º As restrições que podem ensejar a emissão de Parecer Prévio com recomendação de rejeição das contas prestadas pelo Prefeito, dentre outras, compõe o Anexo I, integrante desta Decisão Normativa, em especial as seguintes: [...]

XVI - TRANSPARÊNCIA DA GESTÃO FISCAL - Descumprimento das regras de transparência da gestão pública, em todas as suas condições, formas e prazos previstos nos artigos 48, 48-A e 49 da Lei Complementar (federal) n. 101/2000."

Registra-se mais uma vez a inaplicabilidade prática do referido dispositivo, porquanto torna passível de rejeição apenas situações inexistentes de Municípios que não cumpram nem sequer um dos treze⁴ aspectos analisados pela área técnica dessa Corte de Contas.

A situação mostra-se ainda mais grave quando, não obstante os inegáveis avanços no tema, observa-se que dos 138 Municípios do Estado de Santa Catarina inicialmente avaliados a partir da Escala Brasil Transparente (EBT)⁵, 46 não atingiram nota satisfatória. Por seu turno, atualmente, a partir da reformulação trazida na EBT pela Avaliação 360º⁶, em sua segunda edição, de 29 localidades verificadas,

data de acesso.

⁴ No caso do presente exercício, são dez aspectos, diante do que fora mencionado sobre o advento do Decreto n. 10.540/20.

⁵ Trata-se de metodologia para medir a transparência pública em Estados e Municípios pátrios, sendo desenvolvida para fornecer os subsídios necessários à Controladoria-Geral da União (CGU) para o exercício das competências que lhe foram atribuídas pela Lei de Responsabilidade Fiscal, pela Lei n. 12.527/11, pelo Decreto n. 7.724/12 e pelo Decreto n. 8.109/13. A última lista dos Municípios catarinenses analisados pode ser extraída no seguinte endereço: https://relatorios.cgu.gov.br/Visualizador.aspx?id_relatorio=23. Acesso em 05.07.2020, às 18h19.

⁶ Disponível em: https://mbt.cgu.gov.br/publico/avaliacao/escala_brasil_transparente/66#ranking. Acesso em 08.08.2023, às 18h15.

9 ainda não atingiram o nível de nota ideal, o que se mostra preocupante, considerando que a esmagadora maioria dos Municípios catarinenses – todos com população inferior a 50 mil habitantes, segundo critério da metodologia – sequer fora avaliada.

Em exercícios anteriores, esta representante ministerial – tendo em vista que, como visto, a redação do referido art. 9º, inciso XVI, da Decisão Normativa n. TC-06/2008, praticamente impede a sugestão de rejeição das contas em razão de problemas relacionados à transparência – sugeria que fossem deliberados por essa Corte de Contas mecanismos mais efetivos⁷ no sentido de obrigar os gestores a dar o devido cumprimento às ora discutidas regras de transparência da gestão fiscal.

Para o presente exercício, no entanto, considerando que, consoante será pontuado adiante, houve a criação de grupo de trabalho sobre os critérios de análise dos processos de Prestação de Contas de Prefeitos – oportunidade na qual a problemática em comento fora apreciada –, reputo suficiente a abertura de autos apartados para verificar tal impropriedade no específico caso concreto.

5. Políticas Públicas

Em continuidade ao monitoramento de políticas públicas relacionadas à saúde e à educação, a Diretoria de Contas de Governo seguiu sua análise quantitativa sobre o cumprimento de ações por parte do Município, de acordo com os ditames do Plano Nacional da Saúde (Lei n. 8.080/90) e do Plano Nacional de Educação (Lei n. 13.005/14).

No que se refere ao atual Plano Nacional de Saúde, a área técnica destacou que o monitoramento realizado por meio da Pactuação Interfederativa 2017-2021 foi descontinuado, restando averiguar o

⁷ Como por exemplo a alteração da redação do art. 9º, inciso XVI, da Decisão Normativa n. 06/2008, no sentido de que seja causa de rejeição o descumprimento da maior parte – e não de todas – das condições, formas e prazos estipulados pela legislação federal em comento ou, ainda, no caso de reincidência no descumprimento de tais normas.

status de cada plano municipal de saúde junto ao Ministério da Saúde – Painel da Situação dos Instrumentos de Planejamento dos Municípios –, estando o Plano Municipal de Saúde da Unidade Gestora em análise no Conselho de Saúde. Ainda, a área técnica destacou a Agenda 2030 – aderida pelo governo federal –, na qual a Organização das Nações Unidas estabeleceu dezessete Objetivos de Desenvolvimento Sustentável, incluindo o ODS n. 3, referente à Saúde e Bem-Estar, o qual deve ser observado pelos Municípios em suas políticas públicas de saúde.

Por sua vez, quanto ao Plano Nacional de Educação, aprovado por meio da Lei n. 13.005/14 para o período de 10 anos – no formato de 10 diretrizes, 20 metas e 254 estratégias –, a Diretoria de Contas de Governo, na análise das contas de 2022, seguiu com o monitoramento da Meta 1, relacionada à educação infantil – subdividida no atendimento em creches e em pré-escolas –, e incluiu o monitoramento da Meta 2, correspondente ao ensino fundamental, e da Meta 7, referente ao Índice de Desenvolvimento da Educação Básica (IDEB)⁸. Assim, a área técnica informou que o Município em questão está **fora** do percentual mínimo previsto para a Meta 1 no que tange à taxa de atendimento em creche e está dentro do percentual mínimo disposto para a Meta 1 com relação à taxa de atendimento em pré-escola, além de estar **fora** do objetivo de universalização delineado para a Meta 2 e, quanto à Meta 7, estar **abaixo** da meta projetada pelo INEP para os anos iniciais do Ensino Fundamental e acima da meta para os anos finais.

Ainda, destaca-se que a Diretoria de Contas de Governo trouxe tópico relacionado ao saneamento básico, diante do que dispõe o art. 11-B da Lei n. 11.445/07 – incluído pelo Novo Marco Legal do Saneamento (Lei n. 14.026/20) – no sentido de que *os contratos de*

⁸ A Diretoria de Contas de Governo também apresentou, assim como nos exercícios anteriores, quadro representando o esforço orçamentário do Município para o cumprimento das metas do Plano Nacional de Educação.

prestação dos serviços públicos de saneamento básico deverão definir metas de universalização que garantam o atendimento de 99% (noventa e nove por cento) da população com água potável e de 90% (noventa por cento) da população com coleta e tratamento de esgotos até 31 de dezembro de 2033, assim como metas quantitativas de não intermitência do abastecimento, de redução de perdas e de melhoria dos processos de tratamento. Nesse contexto, averiguou-se que o Município em comento está ainda bastante **abaixo** dos percentuais a serem atingidos, considerando os dados informados no Sistema Nacional de Informações sobre Saneamento (SNIS).

Dessa maneira, esta representante ministerial sugere a expedição de recomendação à Unidade Gestora para que efetue as adequações necessárias ao cumprimento de todos os aspectos avaliados no presente exercício quanto às políticas públicas municipais, de acordo com o disposto na conclusão deste parecer.

6. Outras considerações

Conforme antecipado na análise dos processos de Prestação de Contas de Prefeitos do exercício anterior, o arrefecimento da pandemia de COVID-19 já permitiu que se deixasse de destacar a exigência do inciso XVIII do Anexo II da Instrução Normativa n. TC-0020/2015, referente ao *relatório sobre eventos justificadores de situações de emergência ou calamidade pública*, como parte integrante do conteúdo mínimo do relatório do órgão central do sistema de controle interno do Poder Executivo. Na mesma linha, a Diretoria de Contas de Governo, no presente exercício, deixou de apresentar demonstrativo pormenorizado dos recursos utilizados no combate à situação atípica discriminado por especificações de fontes de recursos, cujo intuito seria o de evidenciar o impacto da pandemia nas contas municipais.

Com relação ao relatório do órgão central do sistema de controle interno do Poder Executivo, conforme alertado nos exercícios

anteriores por este órgão ministerial na análise das Prestações de Contas de Prefeitos, essa Corte de Contas interrompeu, já há alguns anos, a análise pormenorizada das questões que envolvem o sistema de controle interno de cada Poder Executivo municipal, situação com a qual este Ministério Público de Contas sempre demonstrou preocupação, diante da omissão em analisar algo cujas deficiências *ainda* são consideradas falhas gravíssimas a ponto de fundamentar a emissão de parecer prévio recomendando a rejeição das contas prestadas por Prefeitos⁹.

Ainda que a Diretoria de Contas de Governo aduza ao final do relatório técnico que procedeu à análise dos incisos IX e X do Anexo II da Instrução Normativa n. TC-0020/2015, seria salutar a abertura de tópico que demonstrasse o atendimento das exigências ainda cobradas por essa Corte de Contas, e que vão além dos mencionados incisos do Anexo II, mesmo que se considerando as sucessivas portarias¹⁰ que ano a ano abrandam as obrigações relacionadas ao relatório do órgão central do sistema de controle interno do Poder Executivo.

Por outro lado, na linha do que fora pontuado nos exercícios anteriores, foram concluídos os trabalhos da comissão criada por meio da Portaria n. TC-0943/2019 *com a finalidade de proceder estudos para definição dos critérios para análise dos processos de prestação de contas de prefeito no âmbito do Tribunal de Contas do Estado de Santa Catarina*, o que, entretanto, ainda não repercutiu na análise das contas do exercício de 2022. De toda forma, considerando que a questão do controle interno fora devidamente ponderada em tais estudos, entendo que se possa novamente deixar de postular a adoção de medidas por parte dessa Corte de Contas para o atendimento da matéria no presente exercício¹¹.

⁹ À luz do art. 9º, inciso XI, da Decisão Normativa n. TC-06/2008.

¹⁰ Portaria n. TC-0032/2023, no caso do presente exercício.

¹¹ Raciocínio análogo fora pontuado na questão da transparência da gestão fiscal, como visto anteriormente no presente parecer.

De maneira similar, no que se refere à questão do plano diretor, instrumento que era reiteradamente cobrado por esta representante ministerial na análise das Prestações de Contas de Prefeitos nos exercícios anteriores – já que considerável parcela dos Municípios catarinenses não cumpre a exigência do Estatuto da Cidade –, a representação apresentada por esta procuradora no âmbito desse Tribunal de Contas buscando a realização de auditoria operacional para a avaliação sistêmica do cumprimento das obrigações tratadas do Estatuto da Cidade por parte dos Municípios do Estado ensejou a autuação do processo @RLA n. 21/00239966, que se encontra em fase adiantada de tramitação. Dessa maneira, na linha do que concluído quanto ao controle interno e à transparência da gestão fiscal, não será postulada a adoção de medidas por parte dessa Corte de Contas para o atendimento da matéria no presente exercício, considerando que está sendo tratada em processo específico.

7. Restrições

Analisando-se todos os dados apresentados nestes autos, observa-se que não fora apontada impropriedade com gravidade o suficiente a macular a presente análise de contas, especialmente diante dos ditames da Decisão Normativa n. TC-06/2008.

8. Conclusão

Ante o exposto, o Ministério Público de Contas, com amparo na competência conferida pelo art. 108, incisos I e II, da Lei Complementar Estadual n. 202/2000, manifesta-se:

8.1. pela emissão de parecer recomendando à Câmara Municipal a **APROVAÇÃO** das contas da Prefeitura Municipal de São Lourenço do Oeste, relativas ao exercício de 2022;

8.2. pela **RECOMENDAÇÃO** no sentido de que a Unidade Gestora efetue as adequações necessárias ao cumprimento de todos os

aspectos avaliados no presente exercício quanto às políticas públicas municipais, consoante o disposto no item 5 deste parecer;

8.3. pela **DETERMINAÇÃO** para formação de autos apartados com vistas ao exame das impropriedades delineadas nos itens 9.2.3 e 9.2.4 do relatório técnico, bem como em relação ao que fora pontuado com relação aos pareceres do Conselho Municipal de Saúde e do Conselho Municipal de Assistência Social;

8.4. pelas **PROVIDÊNCIAS** descritas na conclusão do relatório técnico.

Florianópolis, data da assinatura digital.

Cibelly Farias
Procuradora

CERTIDÃO DE INCLUSÃO E PUBLICAÇÃO DE PAUTA

Certifico que o processo foi incluído na sessão ordinária de 13/12/2023, cuja pauta foi publicada no Diário Oficial Eletrônico do Tribunal de Contas do Estado de Santa Catarina – DOTCe n. 3743, disponibilizado em 05/12/2023.

05 de Dezembro de 2023.

Secretaria Geral

**Certidão gerada automaticamente.*

PROCESSO Nº:	@PCP 23/00157602
UNIDADE GESTORA:	Município de São Lourenço do Oeste
RESPONSÁVEL:	Rafael Caleffi
ASSUNTO:	Prestação de Contas referente ao exercício de 2022
RELATOR:	José Nei Alberton Ascari
PROPOSTA DE VOTO:	GAC/JNA - 1225/2023

**PRESTAÇÃO DE CONTAS DE PREFEITO.
MUNICÍPIO DE SÃO LOURENÇO DO OESTE.
EMIÇÃO DE PARECER PRÉVIO.
APROVAÇÃO.**

A inexistência de restrições capazes de macular as contas prestadas pelo Prefeito é razão suficiente para a emissão de Parecer Prévio sugerindo a sua aprovação, com as determinações e recomendações de praxe.

I. INTRODUÇÃO

Tratam os autos de Prestação de Contas do Prefeito Municipal de São Lourenço do Oeste referente ao exercício de 2022, de responsabilidade do Sr. Rafael Caleffi, ora submetida ao Egrégio Plenário do Tribunal de Contas de Santa Catarina, em virtude da competência prevista no art. 31 da Constituição Federal, no art. 113 da Constituição do Estado de Santa Catarina e nos arts. 1º, II, e 50 da Lei Complementar (estadual) nº 202/2000.

Em atenção ao disposto no art. 7º da Instrução Normativa TC-0020/2015, a Unidade Gestora remeteu a este Tribunal o balanço anual consolidado e as informações dos registros contábeis e de execução orçamentária do Município, documentos estes que foram analisados pela Diretoria de Controle por meio do Relatório Técnico nº 325/2023, que efetuou as seguintes anotações:

9.1 RESTRIÇÕES DE ORDEM CONSTITUCIONAL

Não foram encontradas restrições desta natureza, de acordo com os critérios técnicos adotados

9.2 RESTRIÇÃO DE ORDEM LEGAL

9.2.1 Registro indevido de **Ativo Financeiro** (atributo F) com saldo credor nas Fontes de Recursos 10 (R\$ 168.287,81), FR 11 (R\$ 117.912,88), FR 18 (6.826.935,52), FR 32 (R\$ 3.350,00), FR 43 (R\$ 500,93), FR 50 (R\$ 1.608,38), FR

77 (R\$ 72.855,28), FR 78 (R\$ 2.245,66) e FR 0 (R\$ 37.923.657,26), em desacordo com o que estabelece o artigo 85 da Lei nº 4.320/64 e art. 8º, parágrafo único e 50, I da LRF (Apêndice -Cálculo detalhado do Resultado Financeiro por Especificações de Fonte de Recursos);

9.2.2 Valores impróprios lançados em Contas Contábeis com Atributo F, no montante de **R\$ 53.347,64**, em exercícios anteriores, superestimando o Ativo Financeiro do Município, em afronta ao disposto nos artigos 35 e 85 da Lei nº 4.320/64 (item 4.2, Quadro 12-A e Doc. 1 a 3 dos anexos da Instrução);

9.2.3 Ausência de disponibilização em meios eletrônicos de acesso público, no prazo estabelecido, de informações pormenorizadas sobre o Lançamento da Receita, de modo a garantir a transparência da gestão fiscal, em descumprimento ao estabelecido no artigo 48-A (II) da Lei Complementar nº 101/2000, alterada pela Lei Complementar nº 131/2009 (Capítulo 7);

9.2.4 Atraso na remessa da Prestação de Contas do Prefeito, caracterizando afronta ao artigo 51 da Lei Complementar nº 202/2000 c/c o artigo 7º da Instrução Normativa nº TC – 20/2015 (fls. 2 e 3).

9.3 RESTRIÇÕES DE ORDEM REGULAMENTAR

Não foram encontradas restrições desta natureza, de acordo com os critérios técnicos adotados.

Ao final, a área técnica deste Tribunal de Contas concluiu:

Diante das **Restrições de Ordem Legal** apuradas no item **9.2**, deste Relatório, entende esta Diretoria que, à vista da análise procedida, possa o Tribunal de Contas, além da emissão do parecer prévio, decidir por:

I - **RECOMENDAR** à Câmara de Vereadores anotação e verificação de acatamento, pelo Poder Executivo, das observações constantes do presente Relatório;

II – **DAR CIÊNCIA** ao Conselho Municipal de Educação, nos termos das diretrizes fixadas na Resolução Atricon nº 003/2015, acerca da análise do cumprimento dos limites no Ensino e FUNDEB, dos Pareceres do Conselho do FUNDEB e Alimentação Escolar e do monitoramento das metas do Plano Nacional de Educação, conforme itens 5.2, 6.1, 6.5 e 8.2, deste Relatório;

III - **DETERMINAR** ao Responsável pelo Poder Executivo a adoção de providências imediatas quanto à irregularidade apontada no Capítulo 7 - Do Cumprimento da Transparência da Gestão Fiscal;

IV - **SOLICITAR** à Câmara de Vereadores seja o Tribunal de Contas comunicado do resultado do julgamento das Contas Anuais em questão, conforme prescreve o art. 59 da Lei Complementar nº 202/2000, inclusive com a remessa do ato respectivo e da ata da sessão de julgamento da Câmara.

O Ministério Público de Contas, por sua vez (Parecer nº 3203/2023 – fls. 492-504), emitiu o seguinte parecer conclusivo:

Ante o exposto, o Ministério Público de Contas, com amparo na competência conferida pelo art. 108, incisos I e II, da Lei Complementar Estadual n. 202/2000, manifesta-se:

8.1. pela emissão de parecer recomendando à Câmara Municipal a **APROVAÇÃO** das contas da Prefeitura Municipal de São Lourenço do Oeste, relativas ao exercício de 2022;

8.2. pela **RECOMENDAÇÃO** no sentido de que a Unidade Gestora efetue as adequações necessárias ao cumprimento de todos os aspectos avaliados no presente exercício quanto às políticas públicas municipais, consoante o disposto no item 5 deste parecer;

8.3. pela **DETERMINAÇÃO** para formação de autos apartados com vistas ao exame das impropriedades delineadas nos itens 9.2.3 e 9.2.4 do relatório técnico, bem como em relação ao que fora pontuado com relação aos pareceres do Conselho Municipal de Saúde e do Conselho Municipal de Assistência Social;

8.4. pelas **PROVIDÊNCIAS** descritas na conclusão do relatório técnico.

É o relatório.

II. DISCUSSÃO

No âmbito de sua missão constitucional, o Tribunal de Contas tem a incumbência de apreciar as contas anuais dos municípios e emitir parecer técnico para subsidiar posterior julgamento pelas respectivas Câmaras de Vereadores.

As contas de governo, prestadas anualmente pelos prefeitos, demonstram o retrato da situação das finanças da Unidade Gestora; revelam o cumprimento do orçamento, do plano de governo e dos programas governamentais; esclarecem os níveis de endividamento, o atendimento aos limites de gastos mínimo e máximo previstos no ordenamento jurídico para saúde, educação, pessoal e outros. Consubstanciam-se, enfim, no Balanço Geral previsto na legislação que rege a administração pública^[1].

Este Relator, após analisar o que dos autos consta, entende relevante tecer algumas considerações acerca dos apontamentos efetuados pelo Corpo Instrutivo e pelo Ministério Público junto a este Tribunal.

Conforme já assinalado, a análise desenvolvida pela Diretoria Técnica desta Casa abrange o exame do Balanço Anual e das informações dos registros

contábeis e de execução orçamentária, que envolve a avaliação da gestão orçamentária, patrimonial e financeira, acrescidas de diversas outras informações, como a caracterização do Município, com seus dados históricos, econômicos e sociais, bem como gráficos com a evolução histórica dos últimos cinco anos e o comparativo com médias regionais (das associações de municípios) e nacionais.

Tais conhecimentos proporcionam uma visão geral do desempenho da Administração Municipal, objetivando não apenas auxiliar o julgamento final das contas por parte do Poder Legislativo, mas também disponibilizar ao cidadão informações mais acessíveis para o necessário controle social.

As informações são apresentadas em gráficos, com a evolução histórica comparativa contendo dados tributários, resultados patrimoniais e financeiros, despesas com pessoal, investimentos em saúde e educação, entre outros. Assim, é possível visualizar o desempenho da gestão pública nas principais áreas de atuação ao longo dos anos.

2.1. Apuração do resultado orçamentário

O resultado da análise efetuada pela Diretoria de Contas de Governo desta Casa demonstra que o Município de São Lourenço do Oeste apresentou no exercício sob exame:

- Receita arrecadada (realizada) de R\$ 161.418.206,21, representando 166,75% da receita orçada (estimada); e
- Despesa realizada (executada) de R\$ 155.975.525,29, representando 97,66% da despesa autorizada.

O confronto entre a receita arrecadada e a despesa realizada resultou no Superávit de execução orçamentária de R\$ 5.442.680,92, correspondendo a 3,37% da receita arrecadada.

2.2. Análise do resultado financeiro

O confronto entre o ativo financeiro e o passivo financeiro do exercício encerrado resulta em superávit financeiro de R\$ 13.063.144,08 e a sua correlação demonstra que para cada R\$ 1,00 (um real) de recursos financeiros existentes, o Município possui R\$ 0,24 de dívida de curto prazo.

Em relação ao exercício anterior, ocorreu variação positiva de R\$ 5.724.950,84 passando de um superávit de R\$ 7.338.193,24 para um superávit de R\$ 13.063.144,08, correspondendo a 8,09% da Receita Arrecadada do Município.

Importante registrar que a Prefeitura, de forma isolada, apresentou um superávit de R\$ 12.079.616,90.

2.3. Análise do cumprimento de limites

No que concerne à verificação dos aspectos constitucionais e legais que devem nortear a atuação da administração pública, relativamente ao cumprimento dos limites mínimos exigidos para aplicação dos recursos nas áreas da Saúde e da Educação, tem-se que no exercício de 2022 que o Município de São Lourenço do Oeste apresentou, resumidamente, o desempenho adiante demonstrado.

2.3.1. Saúde

O Município aplicou em Ações e Serviços Públicos de Saúde, no exercício em análise, das receitas com impostos, inclusive transferências, conforme estabelece o artigo 77, III, e § 4º do Ato das Disposições Constitucionais Transitórias - ADCT, o montante de R\$ 22.885.696,64, correspondendo a 24,91% da receita mencionada, **cumprindo** o referido dispositivo constitucional (fonte relatório DGO – item 5.1).

2.3.2. Ensino

2.3.2.1. Limite de 25% das receitas de impostos e transferências

Com relação aos investimentos em Manutenção e Desenvolvimento do Ensino, no patamar mínimo 25% da receita decorrente de impostos, compreendida a

proveniente de transferências, apurou-se que o Município aplicou o montante de R\$ 24.154.890,89, correspondendo a 25,59% da mencionada receita, **cumprindo** o disposto no artigo 212 da Constituição Federal.

2.3.2.2. Fundeb

Verificou-se que o Município aplicou o valor de R\$ 22.485.684,72, equivalendo a 82,15% dos recursos oriundos do FUNDEB, em gastos com a remuneração dos profissionais da educação básica em efetivo exercício, **cumprindo** o estabelecido no artigo 212-A, XI, da Constituição Federal e no artigo 26 da Lei nº 14.113/2020.

Constatou-se que o Município aplicou o valor de R\$ 27.336.282,53, equivalendo a 99,87% dos recursos oriundos do FUNDEB, em despesas com Manutenção e Desenvolvimento da Educação Básica, **cumprindo** o estabelecido no artigo 25, da Lei nº 14.113/2020.

Com relação à utilização dos recursos do FUNDEB no exercício seguinte ao do recebimento e mediante abertura de crédito adicional, verificou-se que o Município utilizou, no 1º quadrimestre mediante a abertura de crédito adicional, integralmente o saldo anterior dos recursos, no valor de R\$ 41.703,49, **cumprindo** o estabelecido no artigo 25, § 3º da Lei nº 14.113/2020.

2.3.3. Limites de gastos com pessoal (LRF)

2.3.3.1. Limite máximo para os gastos com pessoal do Município

Considerando o limite de 60% da Receita Corrente Líquida para os gastos com pessoal do Município, conforme dispõe o art. 169 da Constituição Federal c/c o art. 19, III da Lei Complementar nº 101/2000 (LRF), o Município gastou 48,02% do total da respectiva receita em despesas com pessoal, **cumprindo** o limite legal.

2.3.3.2. Limite máximo para os gastos com pessoal do Poder Executivo

Considerando o limite máximo de 54% da Receita Corrente Líquida para os gastos com pessoal do Poder Executivo (Prefeitura, fundos, fundações, autarquias e empresas estatais dependentes), conforme estabelece o artigo 20, III, 'b' da Lei Complementar nº 101/2000 (LRF), verificou-se que o Poder Executivo gastou 46,80% daquele total, **cumprindo** o limite legal.

2.3.3.3. Limite máximo para os gastos com pessoal do Poder Legislativo

Considerando o limite de 6% da Receita Corrente Líquida para os gastos com pessoal do Poder Legislativo, conforme prevê o artigo 20, III, 'a' da Lei Complementar nº 101/2000 (LRF), verificou-se que o Poder Legislativo aplicou 1,21% daquele total, **cumprindo** o limite legal.

2.4. Conselhos Municipais

Os Conselhos Municipais são considerados estruturas públicas que contribuem de forma significativa para a execução de políticas públicas setoriais.

Os Conselhos podem ser de natureza obrigatória ou discricionária. Os obrigatórios são exigidos pela legislação federal, cujas funções são definidas como deliberativas, fiscalizadoras, de assessoramento, supervisoras e executivas. Já os conselhos de criação discricionária são decorrentes de legislação municipal.

Neste item, conforme consta do Relatório Técnico, não foram apuradas restrições ou inconsistências que merecessem anotação.

2.5. Do cumprimento da Lei Complementar nº 131/2009 e do Decreto Federal nº 7.185/2010.

Visando assegurar a transparência da Gestão Pública e Fiscal, a Lei Complementar nº 131/2009 acrescentou dispositivos à Lei Complementar nº 101/2000, a fim de determinar a disponibilização, em tempo real, de informações pormenorizadas sobre a execução orçamentária e financeira referentes à receita e à despesa dos entes federativos, bem como definiu prazos para a implantação.

Do sistema integrado de administração financeira e controle, mencionado no inciso III do § 1º do artigo 48 da Lei Complementar nº 101/2000 alterado pela Lei Complementar nº 131/2009, no exercício em análise, foram verificados apenas os requisitos previstos em lei, devido à revogação do Decreto Federal nº 7.185/2010, com padrão mínimo de qualidade necessário para assegurar a transparência da gestão fiscal.

Diante disso, a Diretoria Técnica apurou, por amostragem, o **cumprimento parcial** das normas estabelecidas na Lei Complementar nº 101/2000, alterada pela Lei Complementar nº 131/2009 e pela Lei Complementar nº 156/2016, conforme consta do Quadro 19 do Relatório DGO, por meio do qual é possível aferir que dos treze itens monitorados, oito atenderam as normas legais vigentes, quatro restaram com análise prejudicada, e um foi constatado o descumprimento.

Assim, diante da situação identificada, considero adequado que seja formulada recomendação para que a Unidade Gestora observe a disponibilização, em tempo real, de informações pormenorizadas sobre a execução orçamentária e financeira referentes à receita e à despesa do Município.

2.6. Políticas Públicas

Foram realizadas pelo Órgão Técnico avaliações quantitativas referentes às ações nas áreas de saúde e educação, por meio do monitoramento do Plano Nacional de Saúde – PNS (Lei nº 8.080/1990, art. 15, VIII) e do Plano Nacional de Educação – PNE (Lei Federal nº 13.005/2014).

No que se refere ao **Plano Nacional de Saúde**, a Diretoria Técnica anotou que o monitoramento das metas/resultados pactuados inclui vinte e três indicadores que foram definidos em reunião ordinária pela Comissão Tripartite, estabelecida por meio da Resolução nº 8, de 24/11/2016, a qual teve sua verificação descontinuada, em razão da sua revogação, conforme descrito na Nota Técnica nº 20/2021-DGIP/SE/MS^[2].

O monitoramento e a avaliação das diretrizes mostram-se fundamentais para o acompanhamento da execução das metas pactuadas, as quais são avaliadas por meio de indicadores previamente estabelecidos.

Nesse sentido, a Portaria de Consolidação nº 1/GM/MS, de 28 de setembro de 2017,^[3] estabelece que o Plano de Saúde é instrumento central de planejamento para definição e implementação de todas as iniciativas no âmbito da saúde de cada esfera da gestão do SUS, para o período de quatro anos, e observará os prazos do PPA, conforme definido nas Lei Orgânica de cada Município.

Conforme descrito no relatório DGO, nos termos do item 2.9 da Nota Informativa nº 7/2021-CGFIP/DGIP/SE/MS, o sistema DigiSUS Gestor/Módulo Planejamento (DGMP) deve ser obrigatoriamente utilizado pelos municípios para registro de informações e documentos. Estas ferramentas de monitoramento permitem identificar os entes federativos que ainda não registraram as informações obrigatórias relativas aos instrumentos de planejamento, conforme previsto na legislação.

Assim, com base nos dados extraídos do Ministério da Saúde, Sala de Apoio à Gestão Estratégica (SAGE)^[4], o Órgão Técnico analisou o Painel da Situação dos Instrumentos de Planejamento dos municípios catarinenses, com o status de cada plano municipal de saúde^[5], e concluiu que, para o ano de 2022, a situação do plano de saúde do município de São Lourenço do Oeste constava ainda como “Em análise no Conselho de Saúde”.

No que concerne aos objetivos de desenvolvimento sustentável – ODS (Agenda 2030 – ONU) relacionados à saúde, sugere o Órgão Técnico que o Município adote as medidas necessárias para contemplá-los em suas políticas públicas de saúde.

Quanto às metas do **Plano Nacional de Educação** analisadas neste processo, apurou-se que a taxa de atendimento das crianças de zero a três anos de idade, nas creches do Município, no exercício em análise, foi de 44,88%, estando **fora** do percentual mínimo previsto para a Meta 1 do referido Plano.

Relativamente ao atendimento das crianças de quatro a cinco anos de idade que frequentaram a pré-escola no Município, no exercício de 2022, constata-se que a taxa corresponde a 101,27%, estando **dentro** da Meta 1 do Plano Nacional de Educação.

No que tange ao atendimento do ensino fundamental da Meta 2 do Plano Nacional de Educação, que estabelece a universalização do ensino fundamental de nove anos para toda a população de seis a quatorze anos, até o último ano de vigência do PNE, a taxa de atendimento no Município, foi de 96,85%, estando **fora** da Meta 2 do Plano Nacional de Educação.

Relativamente ao Índice de Desenvolvimento da Educação Básica (Ideb), identificou-se que o Município, no exercício sob análise, ficou **abaixo** da meta projetada pelo INEP para os anos **iniciais** do ensino fundamental e ficou **acima** para os anos **finais**, quando comparado ao exercício anterior. Este acompanhamento é apresentado com mais detalhes no Painel da “Meta 7 - Índice de Desenvolvimento da Educação Básica (Ideb)”, publicado no Espaço TCE Educação^[6].

Analisando o esforço orçamentário do Município para o atingimento das metas do PNE durante o exercício em análise, a Diretoria Técnica constatou que o total executado alcançou o valor de R\$ 44.456.526,22, representando 45,93% do orçamento do Município, conforme demonstrado no item 8.2.1.4 do Relatório DGO – Quadro 20.

2.7. Metas do Saneamento Básico

De acordo com o artigo 11-B da Lei nº 11.445/2007 (Redação dada pela Lei nº 14.026, de 2020), os contratos de prestação dos serviços públicos de saneamento básico deverão definir metas de universalização que garantam o atendimento de 99% (noventa e nove por cento) da população com água potável e de 90% (noventa por cento) da população com coleta e tratamento de esgotos, até 31 de dezembro de 2033, assim como metas quantitativas de não intermitência do abastecimento, de redução de perdas e de melhoria dos processos de tratamento. O propósito é buscar superar os baixos índices de cobertura verificados no País, que

tem uma parcela significativa de sua população sem acesso à água potável e ao esgotamento sanitário.

Nesse contexto, o município de São Lourenço do Oeste, apresentou a seguinte situação no exercício de 2021, ano dos últimos dados disponíveis no Sistema Nacional de Informações sobre Saneamento (SNIS):

População Total	População urbana atendida com abastecimento de água	População urbana atendida com esgotamento sanitário
24.501	18.978	288

Fonte: <https://www.aguaesaneamento.org.br/municipios-e-saneamento/sc/> e item 2.2 – Relatório DGO

Considerando os indicadores verificados deverá o Município observar as metas de universalização do Novo Marco Legal do Saneamento, com o objetivo de garantir o atendimento da população com água potável e com coleta e tratamento de esgotos.

2.8. Considerações Finais

Da análise dos autos, verifico que o resultado da gestão orçamentária, financeira e patrimonial do Município no exercício em análise foi satisfatório.

A conclusão exarada pela Diretoria Técnica não aponta a existência de restrições que possam o condão de macular o equilíbrio das contas do São Lourenço do Oeste, à luz da Decisão Normativa TC – 06/08, que estabelece critérios para emissão do Parecer Prévio e julgamento das contas de administradores por este Tribunal.

Contudo, existem duas restrições de ordem legal que merecem atenção, conforme anotado no Capítulo 11 do Relatório Técnico. A primeira delas diz respeito à ausência de disponibilização em meios eletrônicos de acesso público, no prazo estabelecido, de informações pormenorizadas sobre a execução orçamentária e financeira, especialmente no tocante ao lançamento de despesas, em descumprimento ao estabelecido no artigo 48-A, II, da Lei Complementar nº 101/2000, alterada pela Lei Complementar nº 131/2009, c/c o artigo 7º, II do Decreto Federal nº 7.185/2010.

A respeito desta restrição, sabe-se da importância da obrigatoriedade e da importância da transparência da gestão fiscal, tanto para o controle interno e externo quanto para o controle social. Diante disso, faço recomendação à Unidade Gestora para que adote medidas para corrigir tal falha, a fim de cumprir na integralidade os diplomas legais que tratam da matéria.

A segunda se refere ao atraso na remessa da Prestação de Contas do Prefeito, caracterizando afronta ao artigo 51 da Lei Complementar estadual nº 202/2000 c/c o artigo 7º da Instrução Normativa nº TC-20/2015. No caso, entendo ser cabível recomendação à Unidade Gestora para que observe os prazos estabelecidos em regulamento editado por esta Corte de Contas, a fim de não trazer prejuízos para a atuação fiscalizatória deste órgão de controle em sua missão constitucional

Verifico, outrossim, que o MPTC apurou, ao contrário da análise realizada pela Diretoria Técnica, que não foram devidamente remetidos ao Tribunal de Contas os pareceres dos Conselhos Municipais de Saúde e de Assistência Social, em desatendimento ao art. 7º, parágrafo único, incisos I a IV, da Instrução Normativa nº TC-20/2015.

Por este motivo, a Procuradora de Contas sugeriu a formação de autos apartados, mesma providência solicitada em virtude das restrições relativas à transparência da gestão fiscal e descumprimento do prazo da remessa da Prestação de Contas, identificadas acima.

Como já mencionado em relação a essas restrições, também em relação à ausência dos pareceres entendo suficiente a formulação de recomendação à Unidade fiscalizada para que adote as medidas corretivas necessárias.

Por fim, entendo pertinente a recomendação no sentido de que a Unidade Gestora efetue as adequações necessárias ao cumprimento de todos os aspectos avaliados quanto às políticas públicas municipais relacionadas à saúde e à educação, conforme proposta tanto da área técnica quanto do Ministério Público de Contas.

Diante de todo o exposto, restam presentes os requisitos que autorizam a expedição de Parecer Prévio favorável à aprovação das contas ora analisadas.

III. VOTO

Diante do exposto, proponho ao Egrégio Tribunal Pleno a adoção da seguinte deliberação:

1. Emitir parecer recomendando à Egrégia Câmara Municipal São Lourenço do Oeste, **a aprovação das contas anuais do exercício de 2022** do Prefeito, Sr. Rafael Caleffi.

2. **Recomendar** ao Poder Executivo de São Lourenço do Oeste que adote providências visando à correção das deficiências apontadas pelo Órgão Instrutivo e pelo Ministério Público de Contas, a seguir identificadas, e a prevenção de outras semelhantes:

2.1 Registro indevido de Ativo Financeiro (atributo F) com saldo credor nas Fontes de Recursos 10 (R\$ 168.287,81), FR 11 (R\$ 117.912,88), FR 18 (6.826.935,52), FR 32 (R\$ 3.350,00), FR 43 (R\$ 500,93), FR 50 (R\$ 1.608,38), FR 77 (R\$ 72.855,28), FR 78 (R\$ 2.245,66) e FR 0 (R\$ 37.923.657,26), em desacordo com o que estabelece o artigo 85 da Lei nº 4.320/64 e art. 8º, parágrafo único e 50, I da LRF (Apêndice -Cálculo detalhado do Resultado Financeiro por Especificações de Fonte de Recursos);

2.2 Valores impróprios lançados em Contas Contábeis com Atributo F, no montante de R\$ 53.347,64, em exercícios anteriores, superestimando o Ativo Financeiro do Município, em afronta ao disposto nos artigos 35 e 85 da Lei nº 4.320/64 (item 4.2, Quadro 12-A e Doc. 1 a 3 dos anexos da Instrução);

2.3 Ausência de disponibilização em meios eletrônicos de acesso público, no prazo estabelecido, de informações pormenorizadas sobre o Lançamento da Receita, de modo a garantir a transparência da gestão fiscal, em descumprimento

ao estabelecido no artigo 48-A (II) da Lei Complementar nº 101/2000, alterada pela Lei Complementar nº 131/2009 (Capítulo 7);

2.4 Atraso na remessa da Prestação de Contas do Prefeito, caracterizando afronta ao artigo 51 da Lei Complementar nº 202/2000 c/c o artigo 7º da Instrução Normativa TC – 20/2015 (fls. 2 e 3);

2.5 Remessa indevida dos pareceres do Conselho Municipal de Saúde e do Conselho Municipal de Assistência Social (item 3 do Parecer do MPTC).

3 Recomendar à Câmara de Vereadores a anotação e acatamento, pelo Poder Executivo, das observações constantes do Relatório Técnico.

4 Recomendar ao Município de São Lourenço do Oeste que efetue as adequações necessárias ao cumprimento de todos os aspectos de saúde, educação e saneamento avaliados no presente exercício.

5 Recomendar ao Município de São Lourenço do Oeste que, após o trânsito em julgado, divulgue a prestação de contas em análise e o respectivo parecer prévio, inclusive em meios eletrônicos de acesso público, conforme estabelece o art. 48 da Lei Complementar n. 101/2000 – LRF.

6 Dar ciência ao Conselho Municipal de Educação, nos termos das diretrizes fixadas na Resolução Atricon nº 003/2015, acerca da análise do cumprimento dos limites no Ensino e FUNDEB, dos Pareceres do Conselho do FUNDEB e Alimentação Escolar e do monitoramento das metas do Plano Nacional de Educação, conforme itens 5.2, 6.1, 6.5 e 8.2, do Relatório DGO.

7 Solicitar à Câmara de Vereadores que comunique a esta Corte de Contas o resultado do julgamento das presentes contas anuais, conforme prescreve o art. 59 da Lei Complementar (estadual) n. 202/2000, com a remessa de cópia do ato respectivo e da ata da sessão de julgamento da Câmara.

8 Dar ciência do Parecer Prévio, bem como do Relatório e Voto do Relator, do Relatório Técnico que o fundamentam ao responsável, à Prefeitura, à

Câmara Municipal de São Lourenço do Oeste, ao Controle Interno do Município e ao Conselho Municipal de Educação do Município.

Florianópolis, 13 de novembro de 2023.

José Nei Alberton Ascari
Conselheiro Relator

[¹] Vide: BRASIL. Superior Tribunal de Justiça. **Acórdão no RMS nº 11060/GO**. Relator Ministro Paulo Medina. Publicado no DJ de 16/09/2002 p. 159. Disponível em <http://www.stj.jus.br/SCON/jurisprudencia/doc.jsp?livre=ROMS+11060&b=ACOR&p=true&l=10&i=2>. Acessado em 04/08/2017.

[²] NOTA TÉCNICA Nº 20/2021-DGIP/SE/MS. Disponível em: <https://digisusgmp.saude.gov.br/storage/conteudo/694Fwffj1jklWIYI4fqll7bvJS08aYwOxsQjYQT.pdf>. Acesso em 22 abr. 2023.

[³] Portaria de Consolidação nº 1/GM/MS, de 28 de setembro de 2017. Disponível em: https://bvsms.saude.gov.br/bvs/saudelegis/gm/2017/prc0001_03_10_2017.html. Acesso em: 03 mai. 2023.

[⁴] Disponível em: <https://portalsage.saude.gov.br/painelInstrumentoPlanejamento>. Acesso em: 03 mai. 2023.

[⁵] O status de cada plano de saúde enviado pelos entes ao sistema DigiSUS Gestor/Módulo Planejamento – DGMP estão descritos em Nota Informativa (Disponível em: <https://portalsage.saude.gov.br/pdf/notaPainelInstrumentosPlanejamento.pdf>. Acesso em: 03 mai. 2023). Para os planos de saúde, os status são: Não iniciado, Em elaboração, Aprovado, Não Aprovado, Em análise no Conselho de Saúde.

[⁶] Disponível em: <https://servicos.tce.sc.gov.br/tceeducacao/#acompanhamento>. Acesso em: 30 mar. 2023.

Processo n.: @PCP 23/00157602

Assunto: Prestação de Contas do Prefeito referente ao exercício de 2022

Responsável: Rafael Caleffi

Unidade Gestora: Prefeitura Municipal de São Lourenço do Oeste

Unidade Técnica: DGO

Parecer Prévio n.: 265/2023

O TRIBUNAL DE CONTAS DO ESTADO DE SANTA CATARINA, reunido nesta data, em Sessão Ordinária, com fulcro nos arts. 31 da Constituição Federal, 113 da Constituição do Estado e 1º e 50 da Lei Complementar (estadual) n. 202/2000, tendo examinado e discutido a matéria, acolhe o Relatório e a Proposta de Parecer Prévio do Relator, aprovando-os, e:

1. EMITE PARECER recomendando à Egrégia Câmara Municipal de São Lourenço do Oeste a **APROVAÇÃO** das contas anuais do exercício de 2022 do Prefeito daquele Município, Sr. Rafael Caleffi.

2. Recomenda ao Poder Executivo de São Lourenço do Oeste que adote providências visando à correção das deficiências apontadas pelo Órgão Instrutivo e pelo Ministério Público de Contas, a seguir identificadas, e à prevenção de outras semelhantes:

2.1. Registro indevido de Ativo Financeiro (atributo F) com saldo credor nas Fontes de Recursos 10 (R\$ 168.287,81), FR 11 (R\$ 117.912,88), FR 18 (6.826.935,52), FR 32 (R\$ 3.350,00), FR 43 (R\$ 500,93), FR 50 (R\$ 1.608,38), FR 77 (R\$ 72.855,28), FR 78 (R\$ 2.245,66) e FR 0 (R\$ 37.923.657,26), em desacordo com o que estabelecem os arts. 85 da Lei n. 4.320/64 e 8º, parágrafo único, e 50, I, da LRF (Apêndice -Cálculo detalhado do Resultado Financeiro por Especificações de Fonte de Recursos);

2.2. Valores impróprios lançados em Contas Contábeis com Atributo F, no montante de R\$ 53.347,64, em exercícios anteriores, superestimando o Ativo Financeiro do Município, em afronta ao disposto nos arts. 35 e 85 da Lei n. 4.320/64 (item 4.2, Quadro 12-A e Doc. 1 a 3 dos anexos do **Relatório DGO n. 325/20213**);

2.3. Ausência de disponibilização em meios eletrônicos de acesso público, no prazo estabelecido, de informações pormenorizadas sobre o Lançamento da Receita, de modo a garantir a transparência da gestão fiscal, em descumprimento ao estabelecido no art. 48-A (II) da Lei Complementar n. 101/2000, alterada pela Lei Complementar n. 131/2009 (Capítulo 7 do Relatório DGO);

2.4. Atraso na remessa da Prestação de Contas do Prefeito, caracterizando afronta ao art. 51 da Lei Complementar (estadual) n. 202/2000 c/c o art. 7º da Instrução Normativa TC-20/2015 (fs. 2 e 3 dos autos);

2.5. Remessa indevida dos pareceres do Conselho Municipal de Saúde e do Conselho Municipal de Assistência Social (item 3 do **Parecer MPC/CF n. 3203/2023**).

3. Recomenda à Câmara de Vereadores de São Lourenço do Oeste a anotação e acatamento, pelo Poder Executivo, das observações constantes do Relatório DGO.

4. Recomenda ao Município de São Lourenço do Oeste que:

4.1. efetue as adequações necessárias ao cumprimento de todos os aspectos de saúde, educação e saneamento avaliados no presente exercício;

4.2. após o trânsito em julgado, divulgue a prestação de contas em análise e o respectivo parecer prévio, inclusive em meios eletrônicos de acesso público, conforme estabelece o art. 48 da Lei Complementar n. 101/2000 – LRF.

5. Solicita à Câmara de Vereadores de São Lourenço do Oeste que comunique a esta Corte de Contas o resultado do julgamento das presentes contas anuais, conforme prescreve o art. 59 da Lei Complementar (estadual) n. 202/2000, com a remessa de cópia do ato respectivo e da ata da sessão de julgamento da Câmara.

6. Determina a ciência deste Parecer Prévio:

6.1. à Câmara de Vereadores de São Lourenço do Oeste;

6.2. bem como do Relatório e Voto do Relator e do **Relatório DGO n. 325/20213** que o fundamentam

6.2.1. ao Conselho Municipal de Educação de São Lourenço do Oeste, nos termos das diretrizes fixadas na Resolução Atricon n. 003/2015, acerca da análise do cumprimento dos limites no Ensino e FUNDEB, dos Pareceres do Conselho do FUNDEB e Alimentação Escolar e do monitoramento das metas do Plano Nacional de Educação, conforme itens 5.2, 6.1, 6.5 e 8.2 do Relatório DGO;

6.2.2. à Prefeitura Municipal de São Lourenço do Oeste;

6.2.3. ao Controle Interno daquele Município.

Ata n.: 48/2023

Data da Sessão: 13/12/2023 - Ordinária - Virtual

Especificação do quórum: Herneus João De Nadal, José Nei Alberton Ascari, Adircélio de Moraes Ferreira Júnior, Luiz Roberto Herbst, Luiz Eduardo Cherem, Aderson Flores e Gerson dos Santos Sicca (art. 86, *caput*, da LC n. 202/2000)

Representante do Ministério Público junto ao Tribunal de Contas/SC: Diogo Roberto Ringenberg

Conselheiros-Substitutos presentes: Cleber Muniz Gavi e Sabrina Nunes Iocken

HERNEUS JOÃO DE NADAL
Presidente

JOSÉ NEI ALBERTON ASCARI
Relator

Fui presente: DIOGO ROBERTO RINGENBERG
Procurador-Geral do Ministério Público junto ao Tribunal de Contas/SC

CERTIDÃO DE PUBLICAÇÃO DE DECISÃO

Certifico que a Decisão/Acórdão/Decisão Preliminar n. 265/2024 foi disponibilizada no Diário Oficial Eletrônico do Tribunal de Contas do Estado de Santa Catarina – DOTCe n. 3757, de 11/01/2024, considerada publicada em 12/01/2024.

11 de Janeiro de 2024.

Secretaria Geral

**Certidão gerada automaticamente.*

Ofício TCE/SC/SEG/ 492/2024

Florianópolis, 12 de janeiro de 2024.

Ao Senhor Prefeito Municipal

AGUSTINHO ASSIS MENEGATTI

Prefeitura Municipal de São Lourenço do Oeste

Rua Duque de Caxias, 789, A/C Gabinete Prefeito, Centro, CEP 89990000, São Lourenço do Oeste, SC

Assunto: **Parecer Prévio no Processo @PCP 23/00157602.**

Senhor Prefeito Municipal,

Comunico a V. Exa. que o Egrégio Plenário deste Tribunal, em sessão de 13/12/2023, quando da apreciação do Processo @PCP 23/00157602, da Prefeitura Municipal de São Lourenço do Oeste, que trata de Prestação de Contas do Prefeito referente ao exercício de 2022, exarou parecer prévio que está disponibilizado no endereço virtual.

A cópia dos autos pode ser acessada no endereço via internet: <https://www.tcesc.tc.br/processo>, digitando a seguinte Chave de Acesso: 65B50160-F, Processo: 2300157602

Atenciosamente,

Flávia Letícia Fernandes Baesso Martins

Secretária Geral

Assinado eletronicamente

Ofício TCE/SC/SEG/ 494/2024

Florianópolis, 12 de janeiro de 2024.

À Senhora

CINARA TISSIANI DOS SANTOS

Rua Duque de Caxias, 789, A/C Controladoria Geral, Centro, CEP 89990000, São Lourenço do Oeste, SC

Assunto: **Parecer Prévio no Processo @PCP 23/00157602.**

Senhora Controladora Geral,

Comunico a V. Sa. que o Egrégio Plenário deste Tribunal, em sessão de 13/12/2023, quando da apreciação do Processo @PCP 23/00157602, da Prefeitura Municipal de São Lourenço do Oeste, que trata de Prestação de Contas do Prefeito referente ao exercício de 2022, exarou parecer prévio que está disponibilizado no endereço virtual.

A cópia dos autos pode ser acessada no endereço via internet: <https://www.tcesc.tc.br/processo>, digitando a seguinte Chave de Acesso: B05D8E87-B, Processo: 2300157602

Atenciosamente,

Flávia Letícia Fernandes Baesso Martins

Secretária Geral

Assinado eletronicamente

Ofício TCE/SC/SEG/ 493/2024

Florianópolis, 12 de janeiro de 2024.

Ao Senhor Vereador

RENNÃ HIGOR FEDRIGO

Câmara Municipal de São Lourenço do Oeste

Rua Duque de Caxias, 522, A/C Gabinete Presidente da Câmara Municipal de Vereadores,
Centro, CEP 89990000, São Lourenço do Oeste, SC

Assunto: **Parecer Prévio no Processo @PCP 23/00157602.**

Senhor Vereador,

Comunico a V. Exa. que o Egrégio Plenário deste Tribunal, em sessão de 13/12/2023, quando da apreciação do Processo @PCP 23/00157602, da Prefeitura Municipal de São Lourenço do Oeste, que trata de Prestação de Contas do Prefeito referente ao exercício de 2022, exarou parecer prévio que está disponibilizado no endereço virtual.

Ressalto que somente após o decurso de prazo para a interposição do pedido de reapreciação pelo Prefeito é que as peças do referido processo estarão disponibilizadas para o competente julgamento e, na oportunidade, esta Câmara será comunicada.

A cópia dos autos pode ser acessada no endereço via internet: <https://www.tcesc.tc.br/processo>, digitando a seguinte Chave de Acesso: 9ED65A30-6, Processo: 2300157602

Atenciosamente,

Flávia Letícia Fernandes Baesso Martins

Secretária Geral

Assinado eletronicamente

Ofício TCE/SC/SEG/ 495/2024

Florianópolis, 12 de janeiro de 2024.

À Senhora Presidente de Conselho Municipal

ANGELA MARIA GIROTTO

Conselho Municipal de Educação de São Lourenço do Oeste

Rua Nereu Ramos, 703, A/C Secretaria Municipal de Educação, Centro, CEP 89990000, São Lourenço do Oeste, SC

Assunto: **Parecer Prévio no Processo @PCP 23/00157602.**

Senhora Presidente de Conselho Municipal,

Comunico a V. Sa. que o Egrégio Plenário deste Tribunal, em sessão de 13/12/2023, quando da apreciação do Processo @PCP 23/00157602, da Prefeitura Municipal de São Lourenço do Oeste, que trata de Prestação de Contas do Prefeito referente ao exercício de 2022, exarou parecer prévio que está disponibilizado no endereço virtual.

A cópia dos autos pode ser acessada no endereço via internet: <https://www.tcesc.tc.br/processo>, digitando a seguinte Chave de Acesso: 39385C67-D, Processo: 2300157602

Atenciosamente,

Flávia Letícia Fernandes Baesso Martins

Secretária Geral

Assinado eletronicamente



TRIBUNAL DE CONTAS DO ESTADO DE SANTA CATARINA
SECRETARIA GERAL

CERTIDÃO DE ENVIO

Certifica-se os envios das comunicações do processo: @PCP 23/00157602

Destinatário	Nº Ofício	Data de Envio	Meio de Comunicação
Câmara Municipal de São Lourenço do Oeste	493/2024	13/01/2024 06:01:16	Sistema
Prefeitura Municipal de São Lourenço do Oeste	492/2024	13/01/2024 06:01:14	Sistema



TRIBUNAL DE CONTAS DO ESTADO DE SANTA CATARINA
SECRETARIA GERAL

CERTIDÃO DE RECEBIMENTO DE COMUNICAÇÕES

Certifica-se o recebimento das comunicações do processo: @PCP 23/00157602

Destinatário	Recebido por	Nº Ofício	Data de Recebimento	Confirmação de Recebimento
Câmara Municipal de São Lourenço do Oeste	Cinara Tissiani dos Santos	493/2024	15/01/2024 07:28:39	Sistema
Prefeitura Municipal de São Lourenço do Oeste	Cinara Tissiani dos Santos	492/2024	17/01/2024 07:55:34	Sistema

Obs.: Conforme art. 57-A, §2º, do Regimento Interno.

Ofício TCE/SC/SEG/ 1926/2024

Florianópolis, 6 de fevereiro de 2024.

Ao Senhor Vereador

RENNÃ HIGOR FEDRIGO

Câmara Municipal de São Lourenço do Oeste

Rua Duque de Caxias, 522, A/C Gabinete Presidente da Câmara Municipal de Vereadores,
Centro, CEP 89990000, São Lourenço do Oeste, SCAssunto: **Decurso de prazo no Processo @PCP 23/00157602.**

Senhor Vereador,

Comunico a disponibilidade para julgamento do processo @PCP 23/00157602, da Prefeitura Municipal de São Lourenço do Oeste, que trata de Prestação de Contas do Prefeito referente ao exercício de 2022. Ressalto a solicitação de que esta Câmara de Vereadores comunique a esta Corte de Contas o resultado do julgamento das presentes contas anuais, conforme prescreve o art. 59 da Lei Complementar (estadual) n. 202/2000, com a juntada eletrônica de cópia do ato respectivo e da ata da sessão de julgamento da Câmara.

A cópia dos autos pode ser acessada no endereço via internet: <https://www.tcesc.tc.br/processo>, digitando a seguinte Chave de Acesso: 845554BD-8, Processo: 2300157602.

Atenciosamente,

Flávia Letícia Fernandes Baesso Martins

Secretária Geral

Assinado eletronicamente